



Swiss Forex Bank & Marketplace

Ежедневная Аналитика

Кратко о главном

Европейские индексы акций полностью растеряли ценовые уровни, достигнутые в начале дня на опасениях, что британский парламент отклонит условия сделки Brexit. Индексы акций стран АТР по итогам торговой сессии в среду выросли на возросших шансах подписания торгового соглашения между Китаем и США. Цены на нефть растут на ожиданиях решения ОПЕК сократить добычу нефти в следующем году. Несмотря на рост цен на нефть, курс рубля лишь незначительно растет против доллара США сегодня.

Обзор макроэкономических событий

В ходе вчерашнего выступления в СМИ экономический советник президента США Дональда Трампа Ларри Кудлоу сообщил о сохраняющейся возможности подписания торговых соглашений между Китаем и США, однако отметив, если этого не произойдет на саммите G20, американским властям придется повысить ввозные пошлины на китайскую продукцию. Инвесторы проигнорировали негативный сценарий развития событий, и азиатские индексы акций сегодня поднялись в среднем на 1%. На наш взгляд, центральным экономическим событием станет выступление председателя ФРС Джерома Пауэлла. Учитывая, что Дональд Трамп вновь усилил давление на регулятора, подвергнув критике работу назначенного год назад Джерома Пауэлла, для участников рынка будет важен текст доклада.

Цена нефти марки Brent закрепились на отметке \$60, несмотря на рост запасов сырья в США. Согласно еженедельному отчету Американского института нефти, запасы сырья увеличились на 3,5 млн баррелей, однако это не оказало давления на нефтяные контракты, так как инвесторы ожидают, что уже на следующей неделе на заседании ОПЕК будет принято решение о сокращении объемов добычи нефти странами ОПЕК. Однако данное соглашение будет трудно достичь без решения РФ присоединится мерам по поддержке цен на рынке нефти. Российский бюджет менее зависим от высоких цен на нефть благодаря бюджетному правилу в отличие от бюджета Саудовской Аравии, который балансируется при цене \$80 за баррель Brent. Сегодня Минэнерго США опубликует официальную статистику по изменению запасов. Ожидаем, что объемы сырой нефти сократятся на 450 тыс. баррелей на прошлой неделе.

Ожидаемая статистика

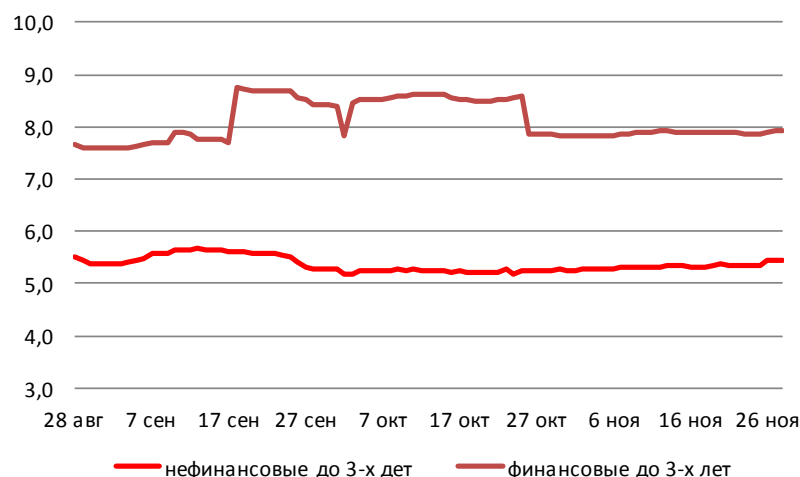
Дата	Время	Событие	Страна/регион	Период	Обз(Мд)	Пред.
28.11.2018	3:01	Индекс себестоимости BRC, г/г	Великобритания	ноябрь	--	-0.2%
	12:00	Денежный агрегат M3 (г/г)	Еврозона	октябрь	--	3.5%
	12:00	ИПЦ (м/м)	Италия	октябрь	--	0.4%
	12:00	ИЦП (г/г)	Италия	октябрь	--	5.6%
	15:00	Заявки на ипотеку от MVA	США	неделя	--	--
	15:00	Инд. потребительской уверенности от GfK	Германия	декабрь	--	---
	16:00	ИПЦ (нд/нд)	Россия	неделя	--	--
	16:00	ИПЦ, еженед. (с н.г.)	Россия	неделя	--	--
	16:30	Оптовые запасы (м/м)	США	октябрь	--	0.4%
	16:30	Розн. запасы, м/м	США	октябрь	--	0.1%
	16:30	ВВП, в год. исчисл. (кв/кв)	США	3К18	3.6%	3.5%
	16:30	Личное потребление	США	3К18	--	4.0%
	16:30	Ценовой индекс ВВП	США	3К18	1.7%	1.7%
	18:00	Продажи на первич. рынке жилья	США	октябрь	583k	553k
	18:00	Продажи на первич. рынке жилья (м/м)	США	октябрь	5.3%	-5.5%
	18:00	Инд. произв. активности ФРБ Ричмонда	США	ноябрь	18	15
	29.11.2018	2:50	Розничная торговля (г/г)	Япония	октябрь	--
2:50		Розничные продажи (м/м)	Япония	октябрь	--	-0.2%
2:50		Продажи универмагов, супермаркетов	Япония	октябрь	--	0.4%
11:55		Изменения уровня безработицы (000's)	Германия	ноябрь	--	-11k
11:55		Заявки по безработице (с уч. сез.)	Германия	ноябрь	--	5.1%
13:00		Потребительская уверенность	Еврозона	ноябрь	--	--
16:00		Золото и международные резервы	Россия	неделя	--	--
16:00		ИПЦ (м/м)	Германия	ноябрь	--	0.2%
16:00		ИПЦ (г/г)	Германия	ноябрь	--	2.5%
16:30		Личные доходы	США	октябрь	0.4%	0.2%
16:30		Личные расходы	США	октябрь	0.4%	0.4%
16:30		Первичные заявки на пособие по безработице	США	неделя	--	--
16:30		Повторные заявки на пособие по безработице	США	неделя	--	--
22:00	Протокол заседания FOMC	США	неделя	--	--	

Источник: Bloomberg

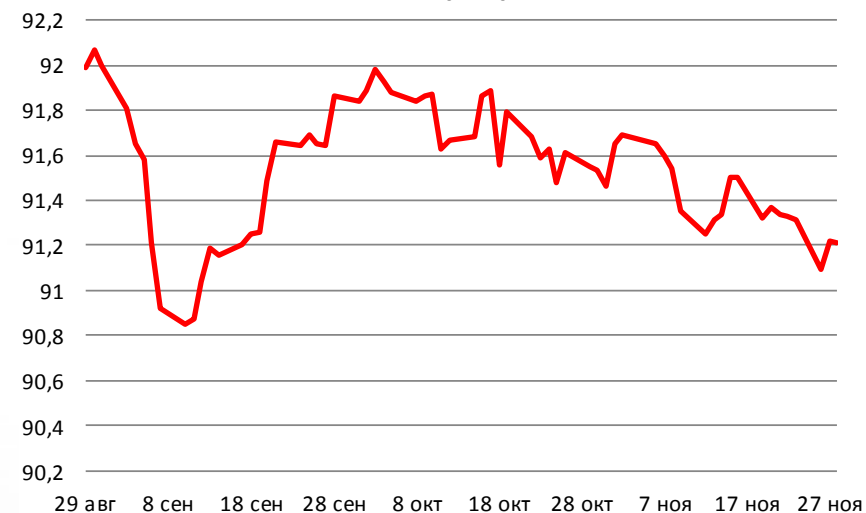
Долговой рынок России

Рост политической напряженности между Украиной и РФ, а также ожидания публикации протокола последнего заседания FOMC в четверг заставили Минфин РФ сократить объем предложения ОФЗ на еженедельном аукционе до 10 млрд рублей. Также Министерство вновь предложило к размещению короткие выпуски ОФЗ, на которые в последнее время сохраняется стабильный спрос со стороны инвесторов. Во второй половине дня Росстат опубликует данные по еженедельной инфляции за прошлую неделю. Напомним, что в последнее время рост индекса потребительских цен ускорился, что может заставить ужесточить риторику ЦБ РФ на ближайшем заседании в декабре.

Доходности корпоративных облигаций



Ценовой индекс корпоративных долгов

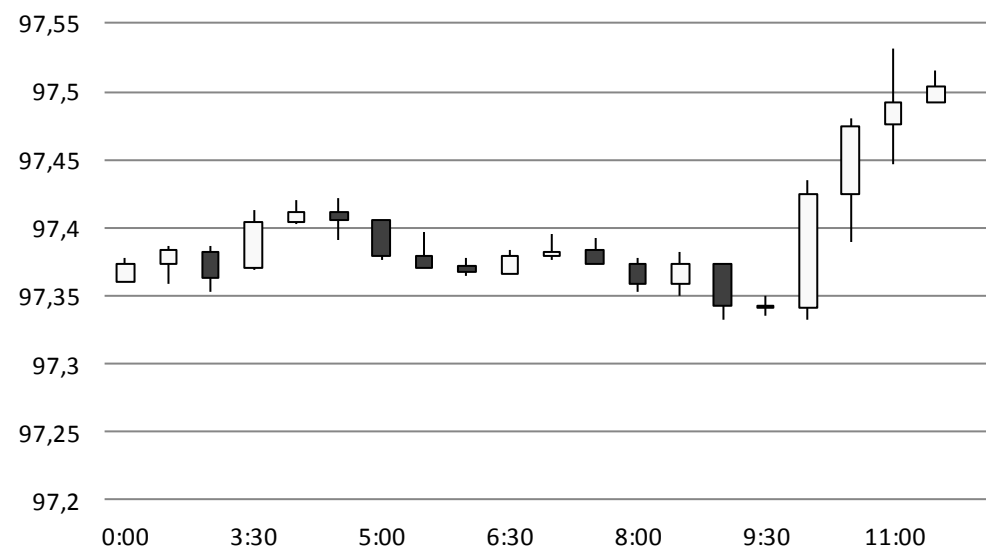


Источник: Bloomberg

Валютный рынок

Курс рубля с начала дня вырос против доллара США на 17 копеек, поднявшись выше отметки 67 руб./долл. Поддержку рублю оказывало восстановление цен на нефть. В дальнейшем даже если нефтяные контракты продолжают расти, это может не оказать поддержку российскому рублю, так как возможный отказ Дональда Трампа от встречи с президентом РФ Владимиром Путиным на саммите G20 повышает риски ввода экономических санкций против РФ в следующем году. Долларовая корзина валют DXY вновь торгуется вблизи своих максимумов текущего года на фоне падения курса евро и британского фунта на опасениях, что подписанные в выходные условия выхода Великобритании из состава ЕС не будут одобрены обеими палатами британского парламента. Долларовая корзина валют DXY достигла отметки 97,5 пунктов также на фоне высказываний вице-председателя ФРС Ричард Клариды о необходимости дальнейшего повышения ставок.

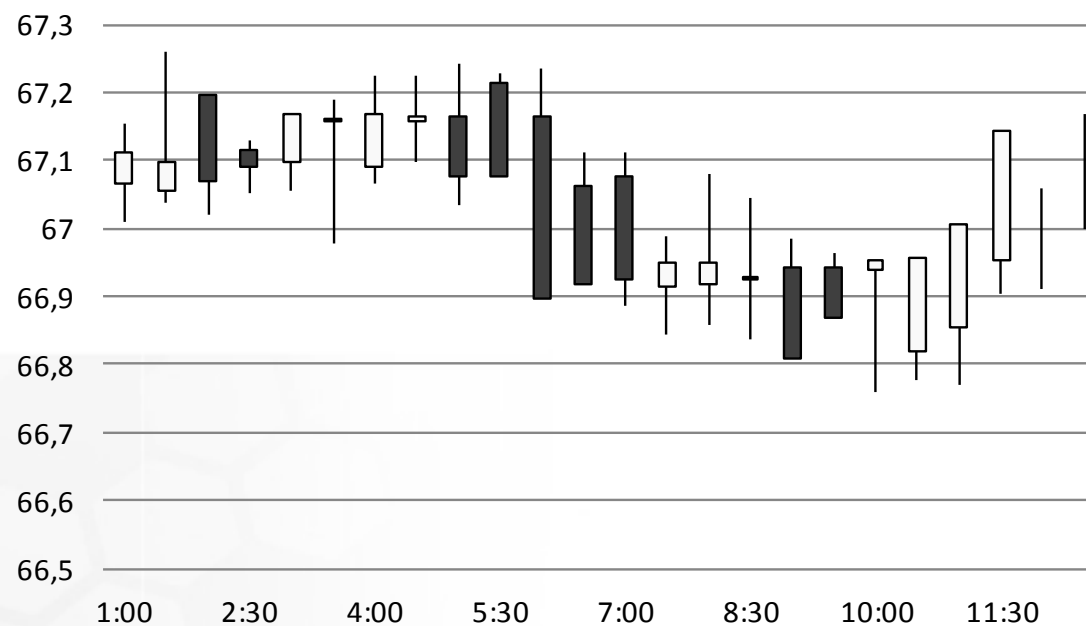
Индекс доллара США



Источник: Bloomberg

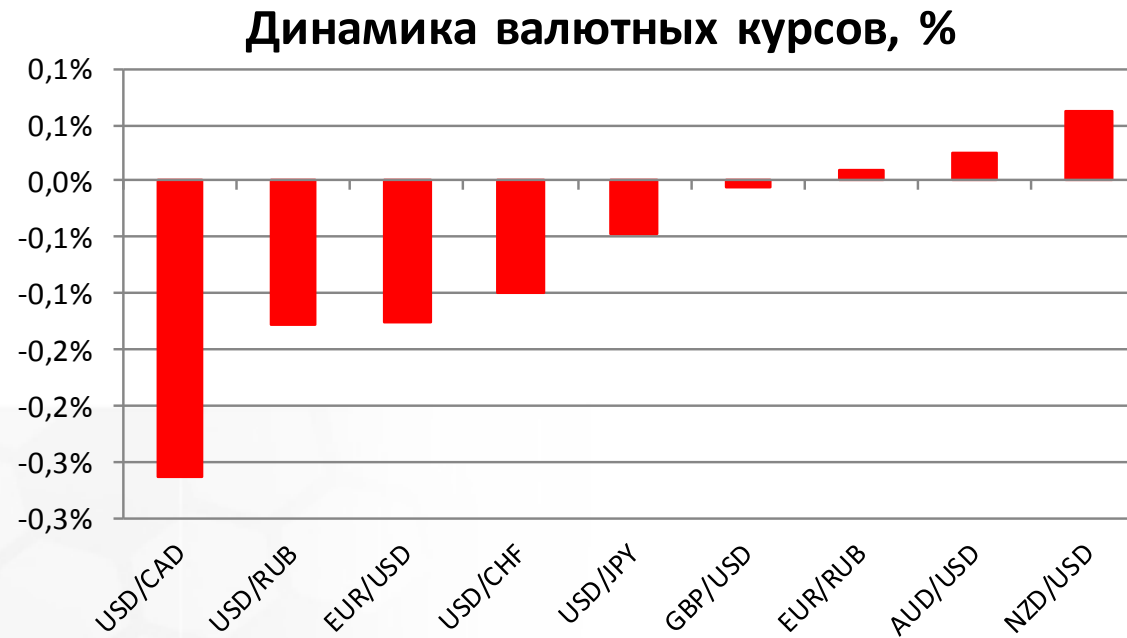
Валютный рынок

USD/RUB



Источник: Bloomberg

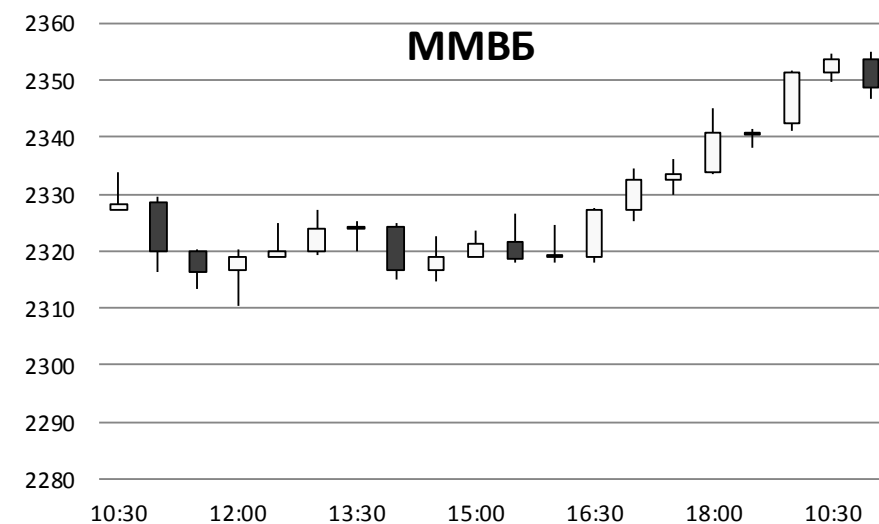
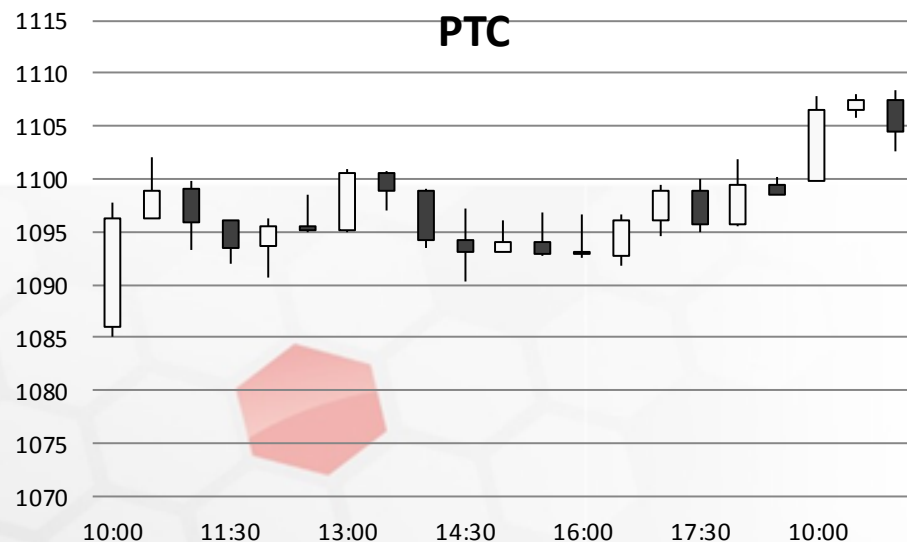
Валютный рынок



Источник: Bloomberg

Фондовый рынок

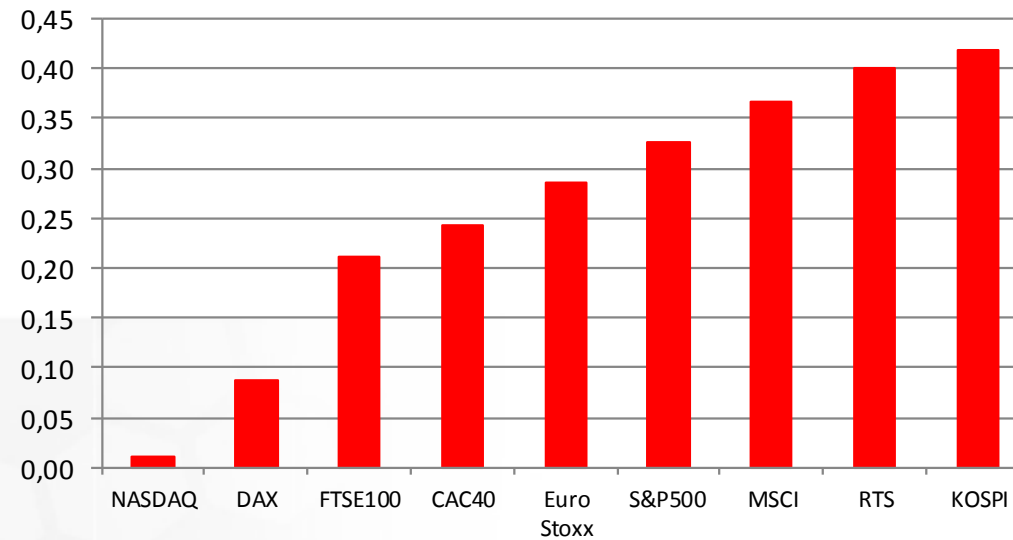
Российские индексы акций сегодня растут вслед за бумагами нефтегазовых компаний благодаря восстановлению цен на нефть и публикации сильных финансовых результатов. Индекс Московской биржи достиг отметки 2350 пунктов. Индекс РТС закрепился на уровне 1100 пунктов, поднимаясь вслед за рублем.



Источник: ММВБ, Bloomberg

Фондовый рынок

Динамика мировых фондовых индексов, %



Источник: ММББ, Bloomberg

Максим Гесин

maksims.gesins@dukascopy.com

Ярослав Смирнов

jaroslavs.smirnovs@dukascopy.com

Евгения Григорчук

yevgeniya.grygorchuk@dukascopy.com

Наша аналитика:

[Технический анализ](#)

[Короткие новости](#)

[Торговые идеи по фигурам](#)

[Квартальный отчёт](#)

[Прогнозы сообщества](#)

Полезные ссылки:

[FXSpider онлайн новости](#)

[ТВ](#)

[Вебинары](#)

[Графики](#)

[Индекс валют](#)

[CoT отчёты](#)

[Пивот уровни](#)

[Сентимент рынка](#)

[Экономический календарь](#)

[Сигналы](#)



Оговорка

Вся информация в этой статье, включая мнения, показатели и графики, предоставлена только в целях ознакомления, и не может быть интерпретирована как финансовый совет. Dukascopy не несет ответственности за полноту или правильность любой информации, содержащейся в этой статье. Финансовые показатели, указанные в этой статье не были проверены компанией Dukascopy. Взгляды, мнения и анализы принадлежат авторам статьи, и не были согласованы с Dukascopy.

Dukascopy отказывается от любых гарантий, выраженных или подразумевающихся, но, не ограничиваясь этим, касательно пригодности для торговли или пригодности для определенной цели, в отношении всей информации в этой статье. Dukascopy не при каких обстоятельствах не несет ответственность за любые прямые, не прямые, косвенные, зависящие, непредвиденные, или любые другие убытки, понесенные в связи с использованием этой статьи.