



Swiss Forex Bank & Marketplace

Ежедневная Аналитика

Кратко о главном

Активность инвесторов на фондовом рынке в понедельник снизилась из-за продолжающихся выходных в США. Цены на нефть оттолкнулись от своих полугодовых минимумов на фоне готовности ОПЕК сократить добычу со следующего года. Вслед за ценами на нефть растет курс рубля.

Обзор макроэкономических событий

На европейских биржах акций в понедельник наблюдётся разнонаправленное движение индексов. Торговые обороты снизились по сравнению со средними значениями прошлой недели на 30%. Такая динамика на биржах акций связана с продолжающимися в США длительными выходными. По этой причине внимание инвесторов переключилось с макроэкономической статистики на рынок сырья. В минувшие выходные состоялась встреча представителей ОПЕК в Абу-Даби. По итогам встречи основные страны-производители нефти подтвердили готовность снизить добычу нефти для поддержания ценовой стабильности на рынке и координировать действия внутри ОПЕК. Пока еще рано обсуждать координацию объемов добычи стран ОПЕК+. По нашим прогнозам, встречи представителей профильных министерств, посвященные данному вопросу, пройдут в ближайшее время, так как активизируются консультации в преддверии очередной полугодовой встречи ОПЕК, которая состоится менее чем через месяц. Уже в ближайший четверг глава Минэнерго РФ Александр Новак может провести консультационную встречу с коллегами из ОПЕК+. Сегодня министр энергетики Саудовской Аравии Халид Аль-Фалих указал на снижение отгрузки нефти в ноябре на 1 млн баррелей. Позитивные новости с рынка нефти стали причиной роста цен на нефть сегодня. Стоимость баррель марки Brent оттолкнулась от своих минимальных значений за последние 6 месяцев и вновь поднялась выше отметки \$71, прибавляя с конца недели 2,6%. Уже завтра ОПЕК опубликует свой ежемесячный отчет о состоянии нефтяного рынка в мире.

Ожидаемая статистика

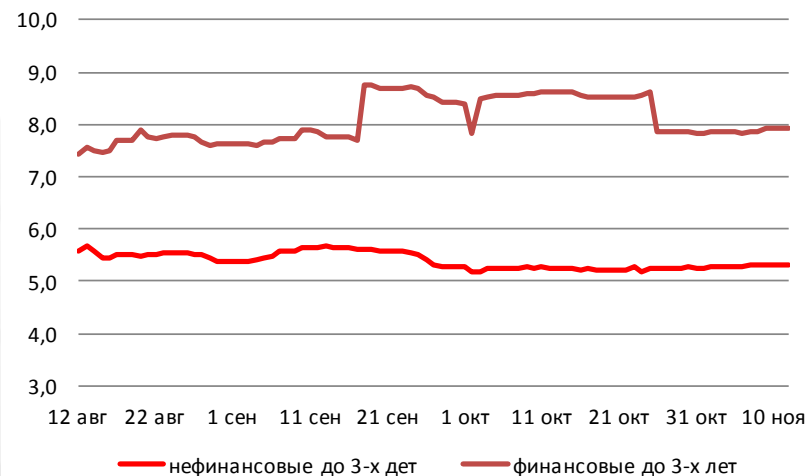
Дата	Время	Событие	Страна	Период	Прогноз	Предыд.
12.11.2018	12:00	Промышл. производство (м/м)	Италия	сентябрь	--	1.7%
	12:00	Промышленное производство, с уч. раб. дн. (г/г)	Италия	сентябрь	--	-0.8%
13.11.2018	10:00	ИПЦ (м/м)	Германия	октябрь	--	0.2%
	10:00	ИПЦ (г/г)	Германия	октябрь	--	2.5%
	12:30	Уровень заявок на пособие по безработице	Великобритания	октябрь	--	2.6%
	12:30	Уровень безработицы от ILO (3 мес.)	Великобритания	сентябрь	--	4.0%
14.11.2018	13:00	Опрос текущей ситуации от ZEW	Германия	ноябрь	--	70.1
	7:30	Загрузка мощностей (м/м)	Япония	сентябрь	--	2.2%
	7:30	Промышл. производство (м/м)	Япония	сентябрь	--	-1.1%
	7:30	Промышл. производство (г/г)	Япония	сентябрь	--	-2.9%
	12:30	Индекс цен на жилье (г/г)	Великобритания	сентябрь	--	3.2%
	13:00	Промышл. производство (м/м)	Еврозона	сентябрь	--	1.0%
	13:00	Промышл. производство (г/г)	Еврозона	сентябрь	--	0.9%
	13:00	ВВП, с уч. сез.(кв/кв)	Еврозона	3К18	--	0.2%
	13:00	ВВП, с уч. сез. (г/г)	Еврозона	3К18	--	1.7%
	15:00	Заявки на ипотеку от MBA	США	неделя	--	--
	16:00	ИПЦ (нд/нд)	Россия	неделя	--	--
	16:00	ИПЦ, еженед. (с н.г.)	Россия	неделя	--	--
	16:30	ИПЦ (м/м)	США	октябрь	0.3%	0.1%
16:30	ИПЦ (г/г)	США	октябрь	2.5%	2.3%	

Источник: Bloomberg

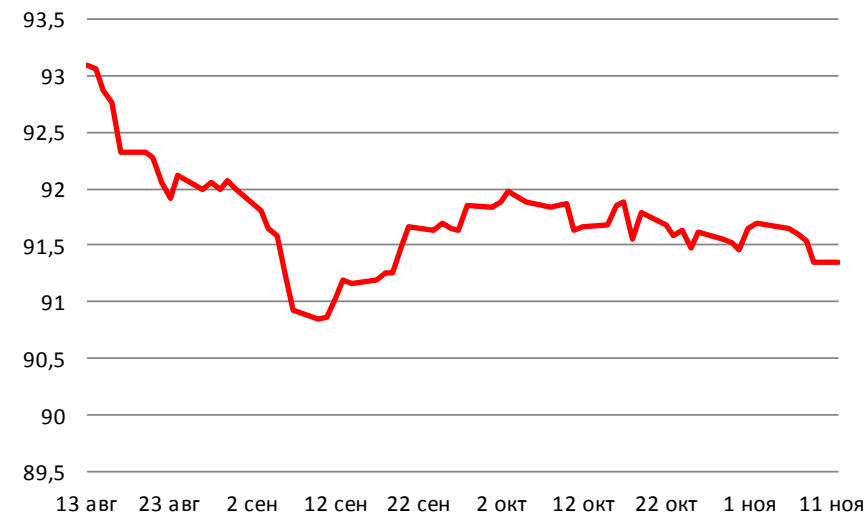
Долговой рынок России

В пятницу американские казначейские облигации отыгрывали часть своего падения, доходности 10-летних бумаг опустились до 3,18%. Снижение доходностей сегодня наблюдается и на европейском рынке долга. Падение ОФЗ прекратилось после того, как в понедельник курс рубля начал расти против доллара США. Стоит отметить, что в отличие от госбондов развитых стран ОФЗ не восстанавливаются после распродажи, наблюдавшейся на прошлой неделе. По нашему мнению, росту котировок ОФЗ мешает рост опасений ввода новых санкций против российского госдолга из-за обвинений в применении химоружия.

Доходности корпоративных облигаций



Ценовой индекс корпоративных долгов

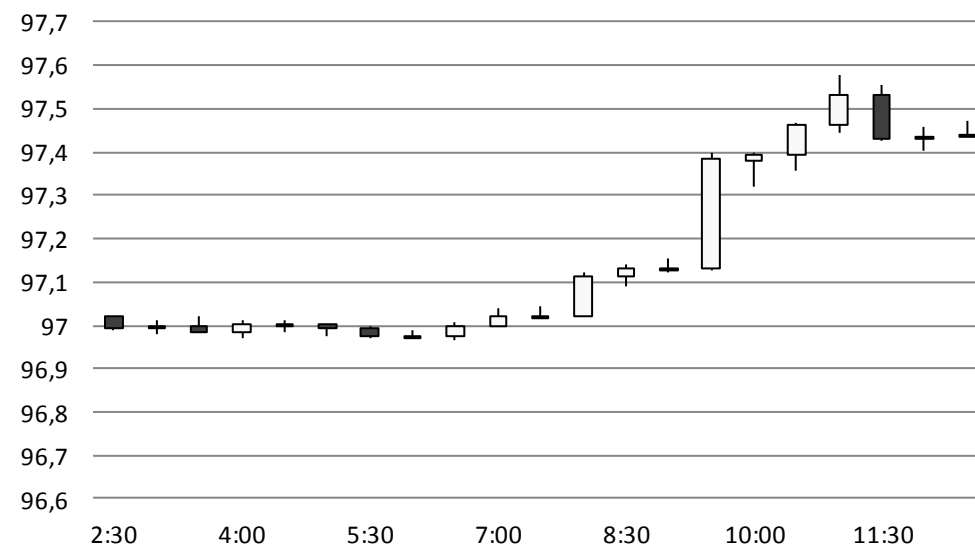


Источник: Bloomberg

Валютный рынок

Рост цен на нефть способствовал восстановлению курса рубля против доллара США с начала дня на 42 копейки до 67,5775 руб./долл. В целом на валютном рынке сегодня царит затишье, так как в США продолжаются длительные выходные. Помимо этого, инвесторы воздерживаются от совершения крупных сделок в преддверии публикации значимой макростатистики в Китае и США в первой половине наступившей недели.

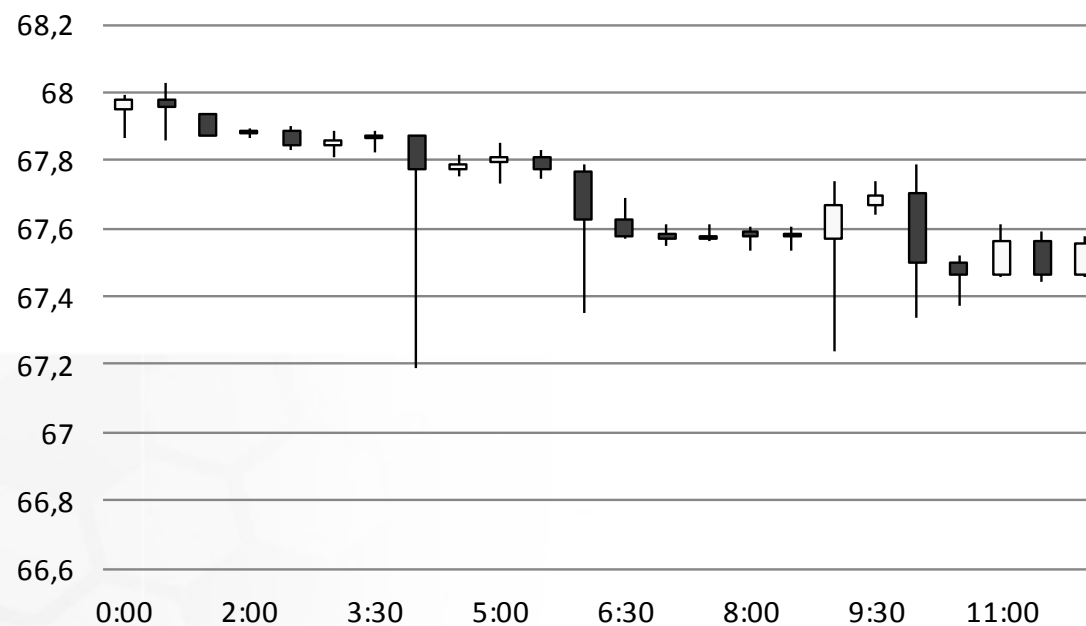
Индекс доллара США



Источник: Bloomberg

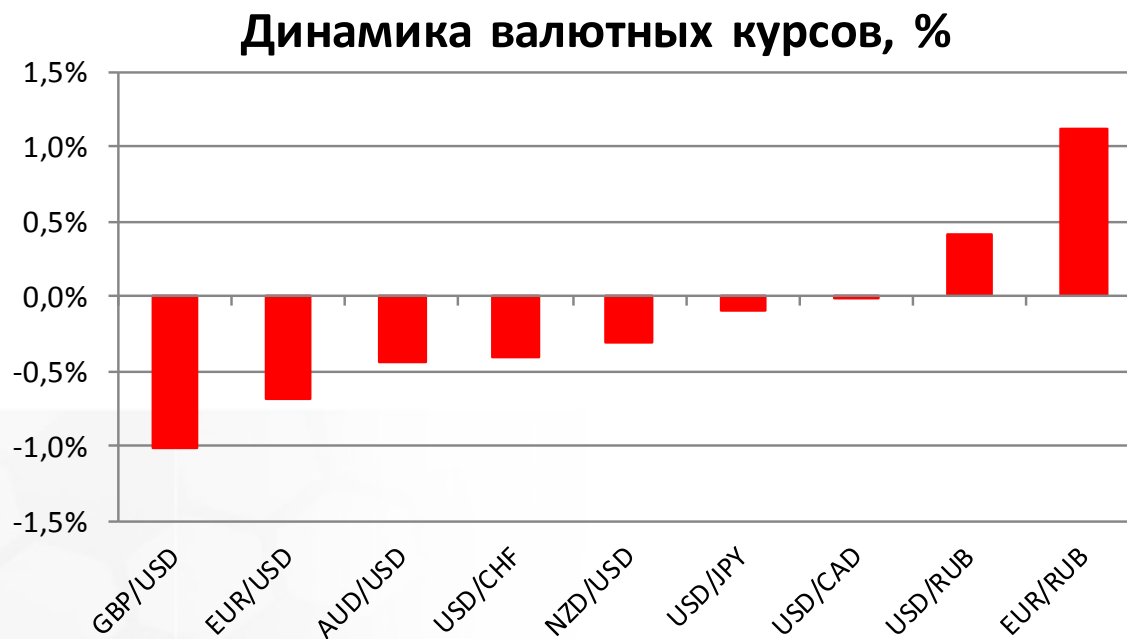
Валютный рынок

USD/RUB



Источник: Bloomberg

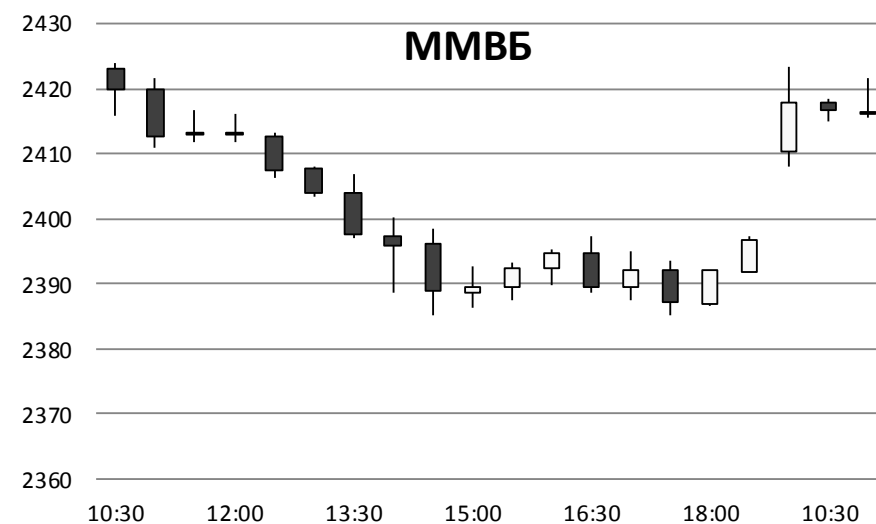
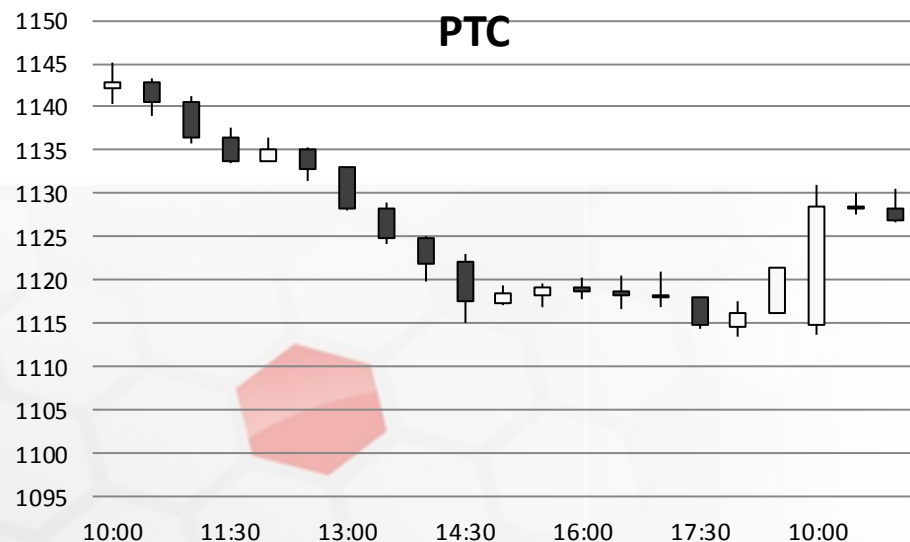
Валютный рынок



Источник: Bloomberg

Фондовый рынок

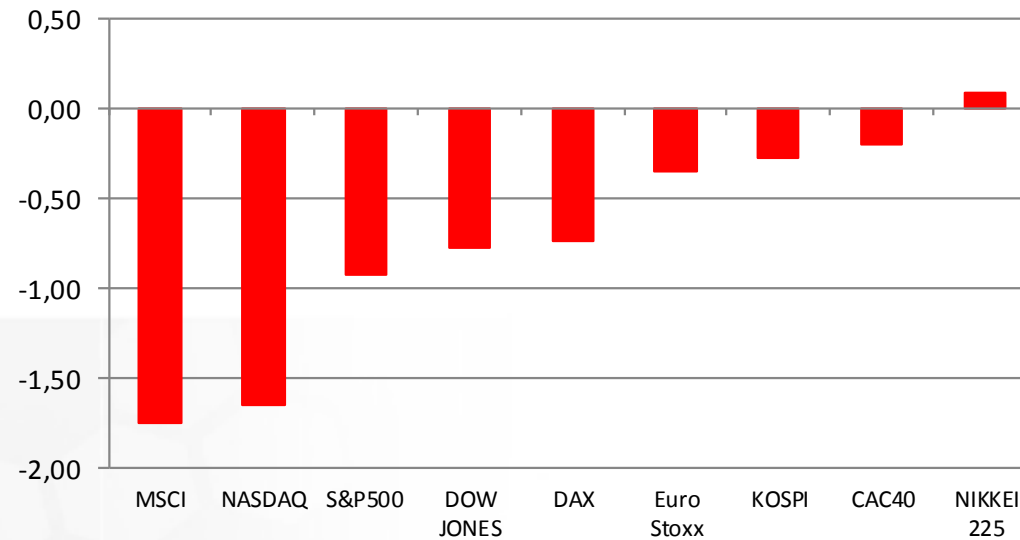
Индекс Московской биржи с начала дня консолидируется вблизи отметки 2420 пунктов. В лидерах роста оказались акции нефтегазовых компаний, котировки которых растут вслед за ценами на нефть. Индекс РТС также растет, так как курс рубля отталкивается от отметки 68 руб./долл.



Источник: ММВБ, Bloomberg

Фондовый рынок

Динамика мировых фондовых индексов, %



Источник: ММББ, Bloomberg

Максим Гесин

maksims.gesins@dukascopy.com

Ярослав Смирнов

jaroslavs.smirnovs@dukascopy.com

Евгения Григорчук

yevgeniya.grygorchuk@dukascopy.com

Наша аналитика:

[Технический анализ](#)

[Короткие новости](#)

[Торговые идеи по фигурам](#)

[Квартальный отчёт](#)

[Прогнозы сообщества](#)

Полезные ссылки:

[FXSpider онлайн новости](#)

[ТВ](#)

[Вебинары](#)

[Графики](#)

[Индекс валют](#)

[CoT отчёты](#)

[Пивот уровни](#)

[Сентимент рынка](#)

[Экономический календарь](#)

[Сигналы](#)



Оговорка

Вся информация в этой статье, включая мнения, показатели и графики, предоставлена только в целях ознакомления, и не может быть интерпретирована как финансовый совет. Dukascopy не несет ответственности за полноту или правильность любой информации, содержащейся в этой статье. Финансовые показатели, указанные в этой статье не были проверены компанией Dukascopy. Взгляды, мнения и анализы принадлежат авторам статьи, и не были согласованы с Dukascopy.

Dukascopy отказывается от любых гарантий, выраженных или подразумевающихся, но, не ограничиваясь этим, касательно пригодности для торговли или пригодности для определенной цели, в отношении всей информации в этой статье. Dukascopy не при каких обстоятельствах не несет ответственность за любые прямые, непрямые, косвенные, зависящие, непредвиденные, или любые другие убытки, понесенные в связи с использованием этой статьи.