



Swiss Forex Bank & Marketplace

Ежедневная Аналитика

Кратко о главном

Участники фондового рынка ожидают первых результатов промежуточных выборов в Конгресс США, которые стартовали сегодня. Данные настроения отразились в динамике индексов акций, которые торгуются разнонаправленно. Цены на нефть стабильны и колеблются вблизи многомесячных минимумов. Опубликованная статистика в странах ЕС оказалась чуть лучше ожиданий рынка.

Обзор макроэкономических событий

Центральным событием для рынка акций станут итоги выборов в Конгресс США. Сегодня американцы будут полностью переизбирать членов Палаты представителей и 30% сенаторов. От итогов выборов зависит в первую очередь внешнеполитическая деятельность нынешней администрации президента США. Законодательные инициативы Дональда Трампа, направленные на снижение дефицита торгового баланса и введение санкций против Ирана. В целом мы считаем, что вне зависимости от итогов выборов в Конгресс законодатели по-прежнему будут уделять пристальное внимание расследования вмешательства в президентские выборы два года назад. После некоторого периода затишья, который длился последние несколько месяцев и был связан с активной предвыборной гонкой в США, американские законодатели могут вновь активизироваться в направлении антироссийских санкций. Первые результаты выборов будут известны уже завтра утром в 7:00 МСК.

В период длительных выходных в РФ в Китае были опубликованы данные по изменению индекса деловой активности в сфере услуг, рассчитанного агентством Caixin. Неожиданно для рынка индекс снизился до 50,8 пунктов, что оказалось хуже ожиданий. На наш взгляд, именно публикация слабой макроэкономической статистики в понедельник по-прежнему оказывает давление на китайские индексы акций. В четверг будет опубликован пакет важной макроэкономической статистики в Китае, что может определить динамику индексов АТР во второй половине недели.

Ожидаемая статистика

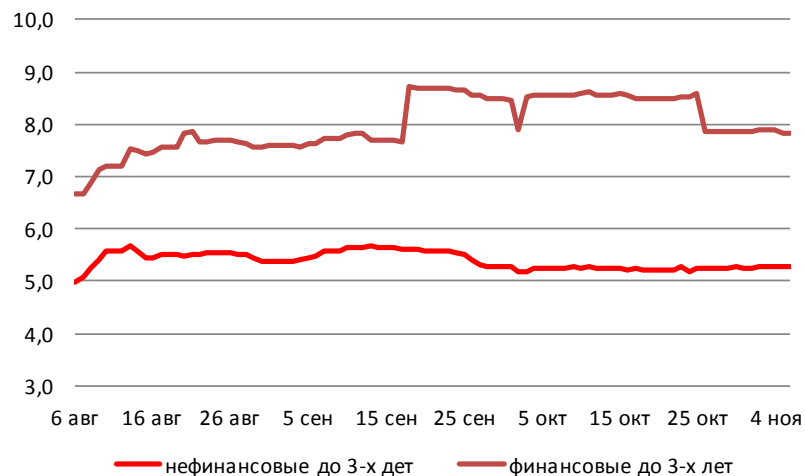
Дата	Время	Событие	Страна	Период	Прогноз	Предыд.
06.11.2018	10:00	Промышленные заказы (м/м)	Германия	сентябрь	-0.5%	2.0%
	11:50	Индекс деловой активности PMI в сфере услуг	Франция	октябрь	55.6	55.6
	11:50	Композитный индекс PMI	Франция	октябрь	54.3	54.3
	11:55	Индекс деловой активности PMI в сфере услуг	Германия	октябрь	53.6	53.6
	11:55	Композитный индекс PMI	Германия	октябрь	52.7	52.7
	12:00	Индекс деловой активности PMI в сфере услуг	Еврозона	октябрь	53.3	53.3
	12:00	Составной индекс PMI	Еврозона	октябрь	52.7	52.7
	13:00	ИЦП (м/м)	Еврозона	сентябрь	0.4%	0.3%
	13:00	ИЦП (г/г)	Еврозона	сентябрь	4.3%	4.2%
	07.11.2018	3:00	Уровень оплаты труда (г/г)	Япония	сентябрь	1.1%
10:00		Промышленное производство, с уч. сез. (м/м)	Германия	сентябрь	0.1%	-0.3%
10:00		Промышленное производство, с уч. раб. дн. (г/г)	Германия	сентябрь	0.5%	-0.1%
11:30		Индекс цен на жилье от Halifax (м/м)	Великобритания	октябрь	0.8%	-1.4%
11:30		Индекс цен на жилье Halifax (3 мес/г)	Великобритания	октябрь	1.3%	2.5%
13:00		Розничные продажи (м/м)	Еврозона	сентябрь	0.1%	-0.2%
13:00		Розничные продажи (г/г)	Еврозона	сентябрь	0.9%	1.8%
15:00		Заявки на ипотеку от МВА	США	неделя	--	-2.5%
16:00		ИПЦ (нд/нд)	Россия	неделя	--	0.1%
16:00		ИПЦ, еженед. (с н.г.)	Россия	неделя	--	2.9%
23:00	Потребительское кредитование	США	сентябрь	\$15.000b	\$20.078b	

Источник: Bloomberg

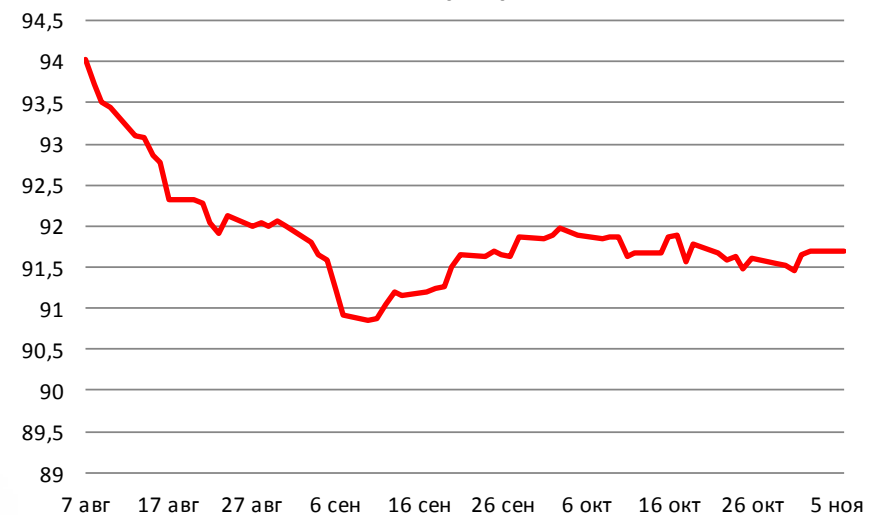
Долговой рынок России

Волатильность котировок гособлигаций европейских стран снизилась во вторник. Этому способствовали ожидания окончания выборов в Конгресс США и начало очередного заседания Комитета по операциям на открытом рынке США. Сегодня Минфин РФ объявит о параметрах аукциона по размещению ОФЗ. Мы ожидаем, что министерство предложит бумаги с сроками погашения до 5 лет, чтобы полностью разместить предлагаемые объемы бумаг. Напомним, что по итогам последнего аукциона выпуск серии 26224 удалось разместить на сумму 5 млрд, лишь предложив премию к рынку.

Доходности корпоративных облигаций



Ценовой индекс корпоративных долгов

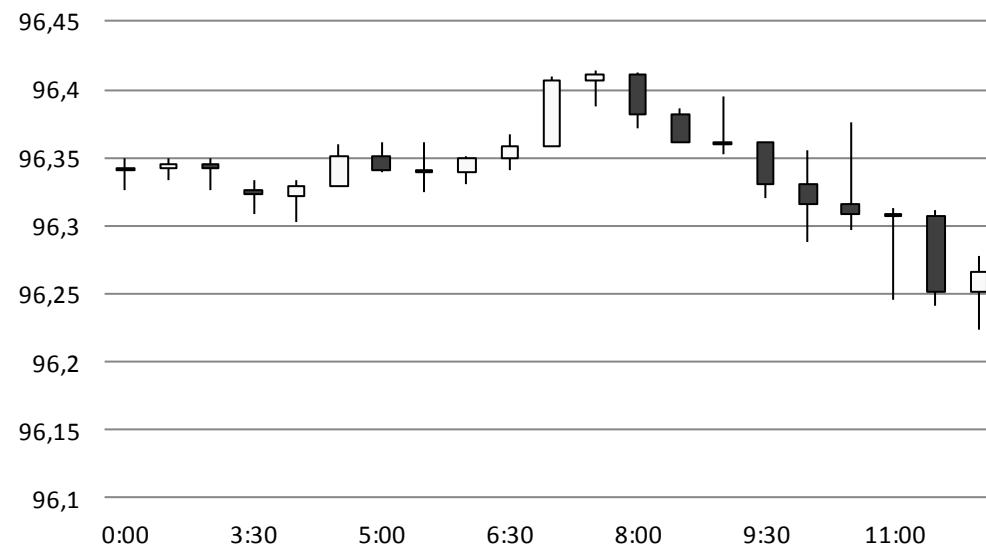


Источник: Bloomberg

Валютный рынок

Курс рубля частично отыграл во вторник потерянные в конце прошлой недели ценовые уровни и с начала дня вырос на 25 копеек до 65,95 руб./долл., несмотря на то, что нефтяные контракты продолжают торговаться вблизи минимумов с конца лета. Курс китайского юаня вновь начал снижаться против доллара США на высказываниях представителей Народного банка Китая о том, что уровень 7 юаней за доллар не является критической отметкой.

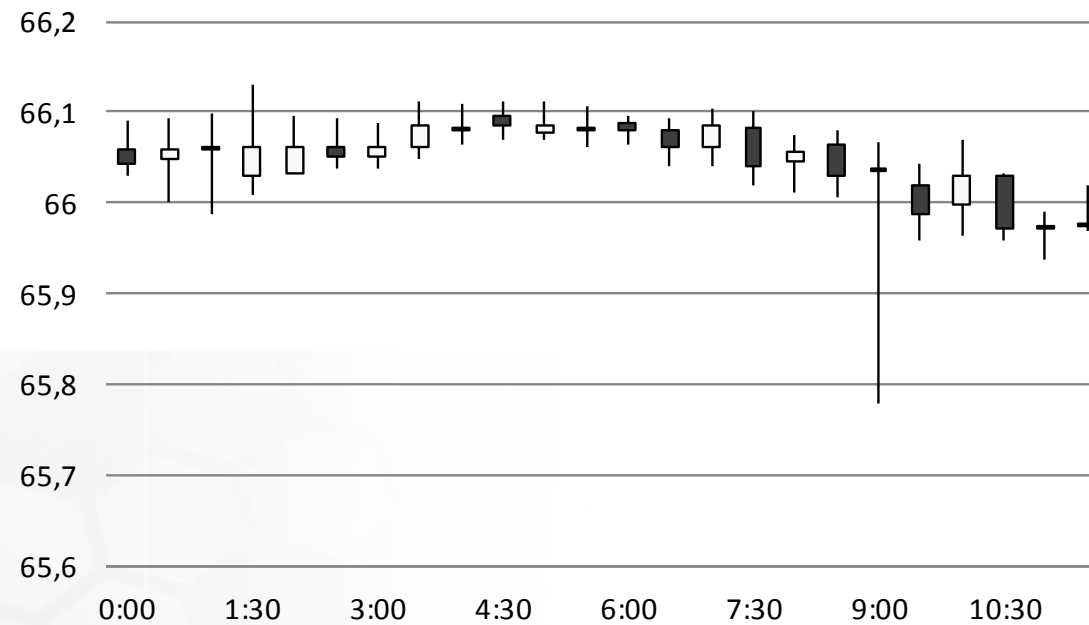
Индекс доллара США



Источник: Bloomberg

Валютный рынок

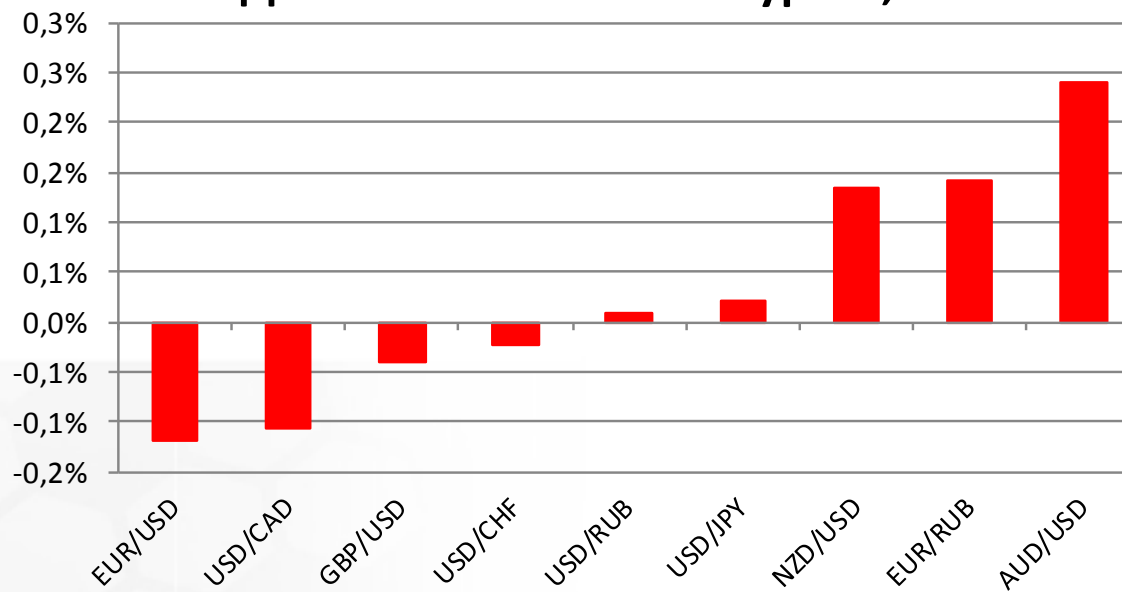
USD/RUB



Источник: Bloomberg

Валютный рынок

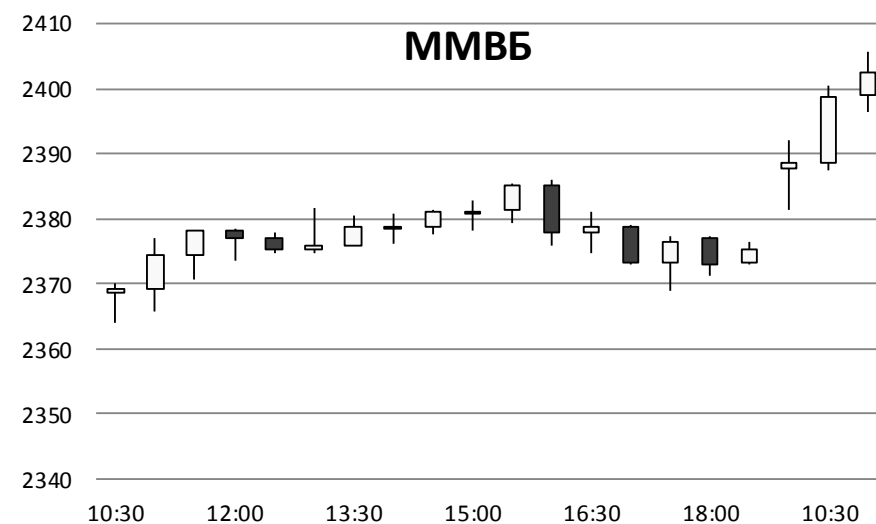
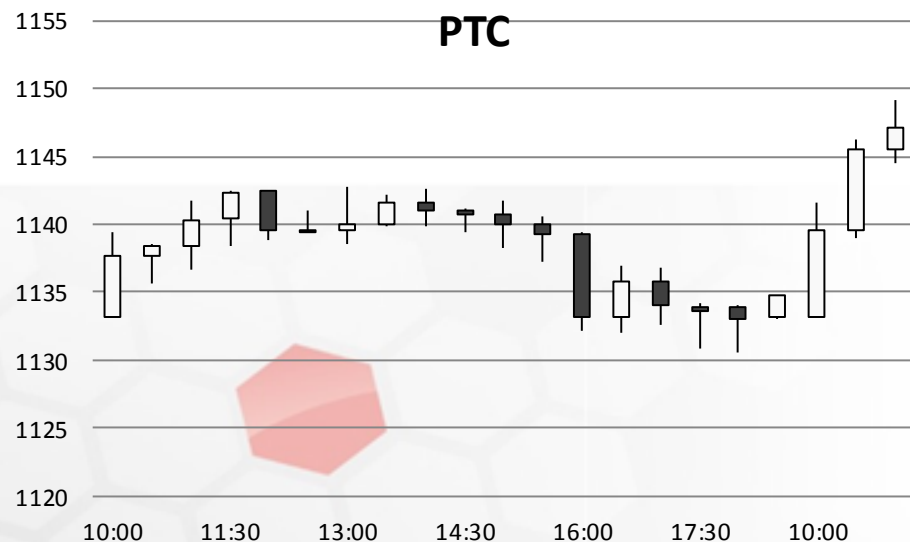
Динамика валютных курсов, %



Источник: Bloomberg

Фондовый рынок

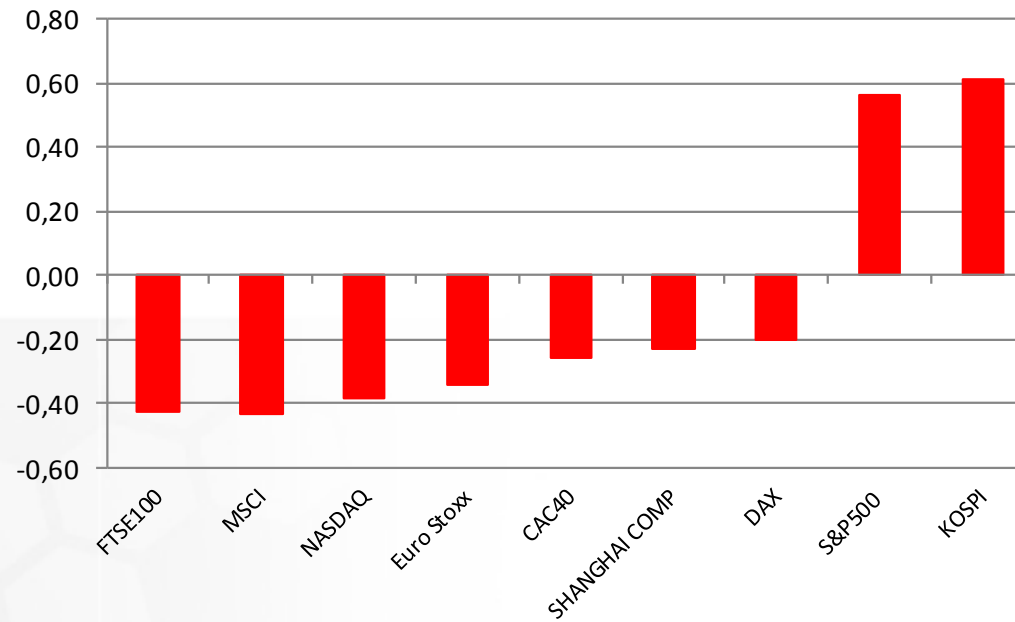
После роста в первый час во вторник индекс Мосбиржи консолидируется вблизи отметки 2400 пунктов. Основной вклад в наблюдаемый рост был внесен взлетом котировок акций сырьевых компаний. Акции «Роснефти» прибавляли 2,6% на фоне решения компании досрочно погасить свои долговые обязательства на \$1,5 млрд. Акции «Русала» оказались в лидерах роста из-за планов менеджмента компании сменить юрисдикцию с Джерси на Россию.



Источник: ММВБ, Bloomberg

Фондовый рынок

Динамика мировых фондовых индексов, %



Источник: ММББ, Bloomberg

Максим Гесин

maksims.gesins@dukascopy.com

Ярослав Смирнов

jaroslavs.smirnovs@dukascopy.com

Евгения Григорчук

yevgeniya.grygorchuk@dukascopy.com

Наша аналитика:

[Технический анализ](#)

[Короткие новости](#)

[Торговые идеи по фигурам](#)

[Квартальный отчёт](#)

[Прогнозы сообщества](#)

Полезные ссылки:

[FXSpider онлайн новости](#)

[ТВ](#)

[Вебинары](#)

[Графики](#)

[Индекс валют](#)

[CoT отчёты](#)

[Пивот уровни](#)

[Сентимент рынка](#)

[Экономический календарь](#)

[Сигналы](#)



Оговорка

Вся информация в этой статье, включая мнения, показатели и графики, предоставлена только в целях ознакомления, и не может быть интерпретирована как финансовый совет. Dukascopy не несет ответственности за полноту или правильность любой информации, содержащейся в этой статье. Финансовые показатели, указанные в этой статье не были проверены компанией Dukascopy. Взгляды, мнения и анализы принадлежат авторам статьи, и не были согласованы с Dukascopy.

Dukascopy отказывается от любых гарантий, выраженных или подразумеваемых, но, не ограничиваясь этим, касательно пригодности для торговли или пригодности для определенной цели, в отношении всей информации в этой статье. Dukascopy не при каких обстоятельствах не несет ответственность за любые прямые, не прямые, косвенные, зависящие, непредвиденные, или любые другие убытки, понесенные в связи с использованием этой статьи.