



Swiss Forex Bank & Marketplace

# Ежедневная Аналитика

## Кратко о главном

Планы президента США подписать торговые соглашения с Китаем до конца текущего месяца были восприняты инвесторами позитивно. Цены на нефть стабилизировались вблизи трехмесячных минимумов в ожидании ввода санкций против Ирана. Курс рубля снижается против доллара США на фоне роста корзины DXY. Благодаря росту индексов Европы и Азии российские фондовые индикаторы также дорожают.

# Обзор макроэкономических событий

На глобальном рынке акций продолжается восстановление индексов. На этот раз поводом для роста стали сообщения в СМИ о заинтересованности Дональда Трампа относительно подписания торговых соглашений с Китаем на ближайшей встрече G20, которая состоится в конце месяца. Напомним, что первые новости о готовности данных соглашений прозвучали в начале этой недели. На текущий момент европейские индексы акций растут на 1,2%. Сегодняшний день на азиатских биржах завершился ростом индексов на 2-4%. Давление на фондовые индикаторы не оказало ни снижения акций Apple сегодня ночью, ни публикация слабой макроэкономической статистики в Европе. Индекс деловой активности в производственной сфере в октябре вырос до 52 пунктов, что оказалось хуже ожиданий рынка. В целом мы оцениваем низкую вероятность подписания торгового соглашения с Китаем, так как данный документ разрабатывается без участия китайских профильных министерств, что может носить в очередной раз ультимативный характер.

После вчерашнего падения цены на нефть стабилизировались и колеблются вблизи отметки \$72,8. Поводом для вчерашнего падения стало сообщение СМИ о возможном наращивании добычи нефти странами ОПЕК до максимальных значений с 2016 года, объем которой достиг 33,33 млн баррелей в сутки, что лишь на 2% ниже двухлетних максимумов. Мы считаем, что дальнейший рост добычи ограничен возможностями основных нефтедобывающих стран разрабатывать новые месторождения нефти с низкой рентабельностью. В краткосрочной перспективе на динамику нефтяных контрактов повлияет публикация отраслевой статистики от нефтесервисной компании Baker Hughes.

# Ожидаемая статистика

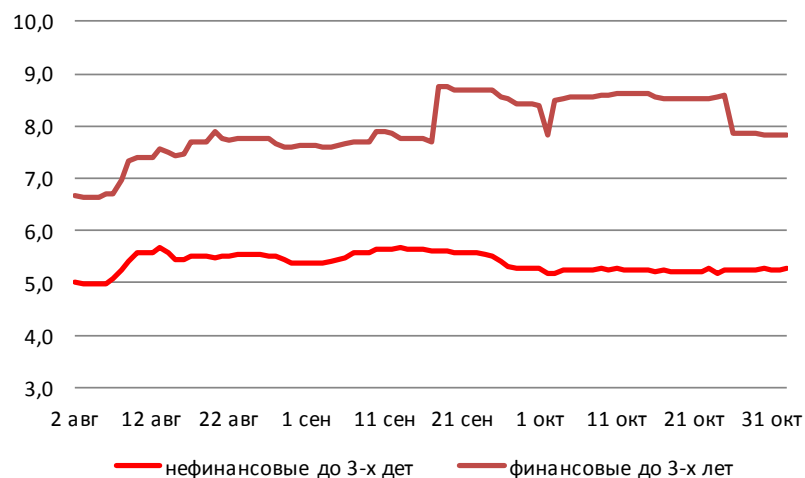
Дата	Время	Событие	Страна	Период	Прогноз	Пред.
02.11.2018	2:50	Денежная база (г/г)	Япония	октябрь	--	5.9%
	10:45	Баланс бюджета (с н.г.)	Франция	сентябрь	--	-97.3b
	11:00	Денежный агрегат в узк. опред.	Россия	неделя	--	--
	15:30	Торговый баланс	США	сентябрь	-\$52.0b	-\$53.2b
	15:30	Изм. числа занятых в несельск. секторе	США	октябрь	190k	134k
	15:30	2-мес. зарплаты - чист. пересмотр	США	октябрь	--	87k
	15:30	Изм. числа занятых в част. секторе	США	октябрь	192k	121k
	15:30	Изм. числа занятых в промсекторе	США	октябрь	20k	18k
	15:30	Уровень безработицы	США	октябрь	3.7%	3.7%
	15:30	Уров. неполной занятости	США	октябрь	--	7.5%
	17:00	Пром. заказы	США	сентябрь	-0.3%	2.3%

Источник: Bloomberg

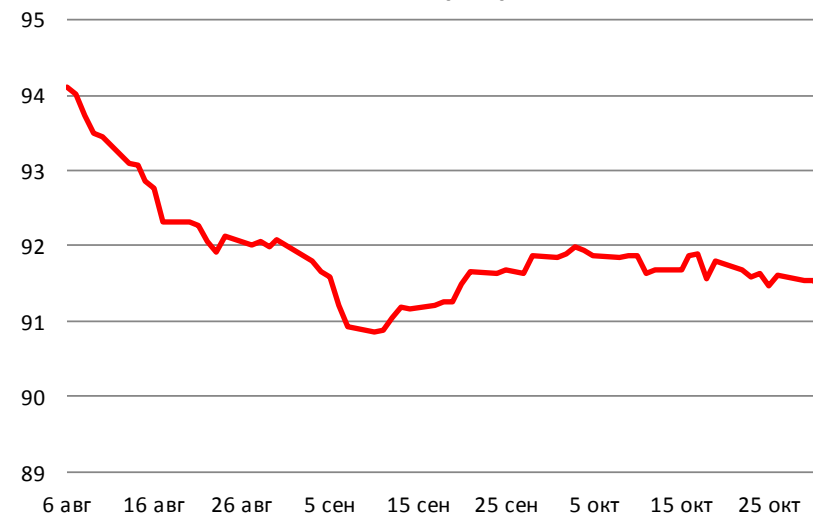
# Долговой рынок России

Снижение политических рисков в мире, связанных с усилением торговых войн, вызвало отток инвесторов из защитных активов и постепенное сокращение позиций в гособлигациях. На текущий момент доходности 10-летних бондов европейских стран растут на 2-3 б.п. Большую часть сегодняшнего дня американские казначейские облигации торговались в боковом диапазоне в ожидании выхода данных по рынку труда.

**Доходности корпоративных облигаций**



**Ценовой индекс корпоративных долгов**

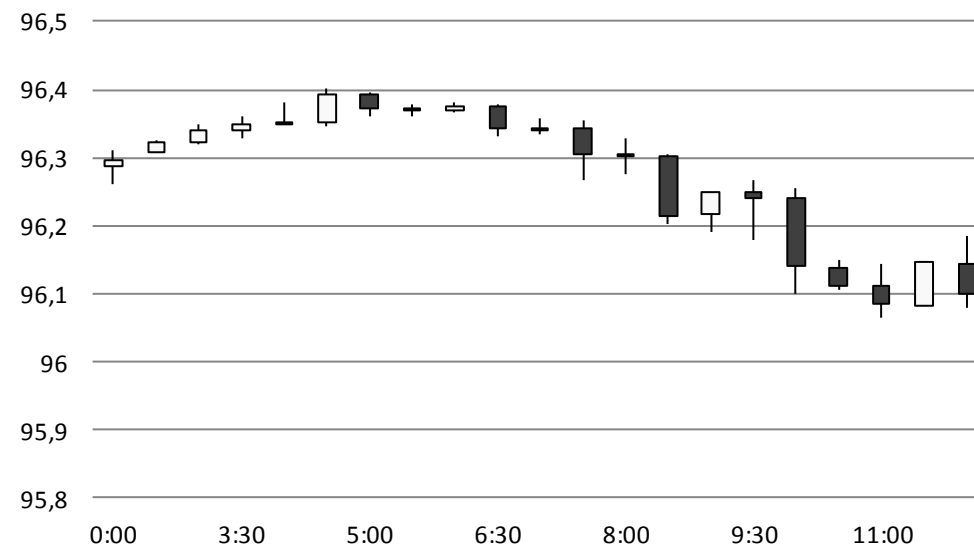


Источник: Bloomberg

# Валютный рынок

Несмотря на укрепление рубля в начале дня против доллара США, на текущий момент российская валюта теряет 13 копеек и снижается до 65,85 руб./долл. Давление на рубль оказывают восстановление долларовой корзины валют до 96,2 пунктов и боковой тренд на рынке нефти. Мы ожидаем продолжения роста курса доллара США в случае выхода сильных данных по американскому рынку труда.

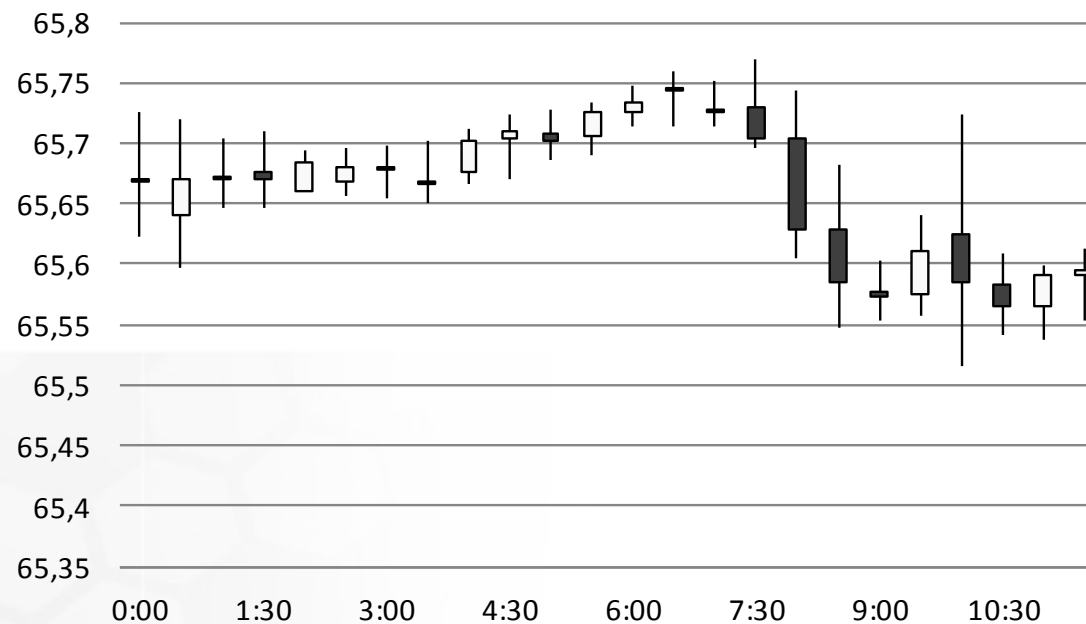
### Индекс доллара США



Источник: Bloomberg

# Валютный рынок

## USD/RUB



Источник: Bloomberg

# Валютный рынок

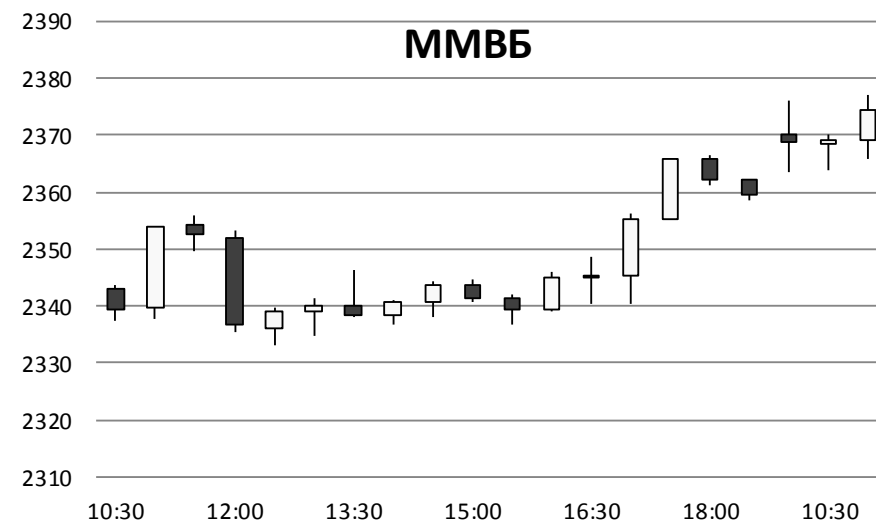
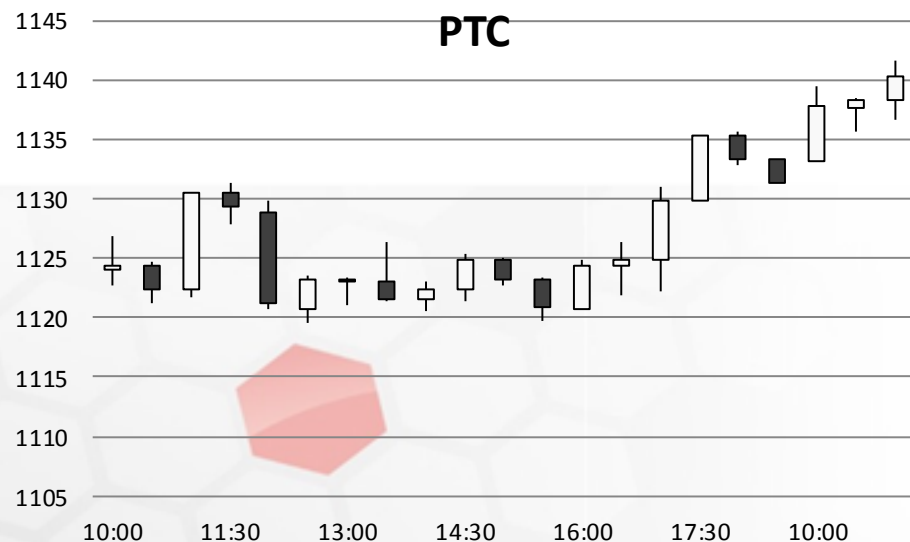


Источник: Bloomberg



# Фондовый рынок

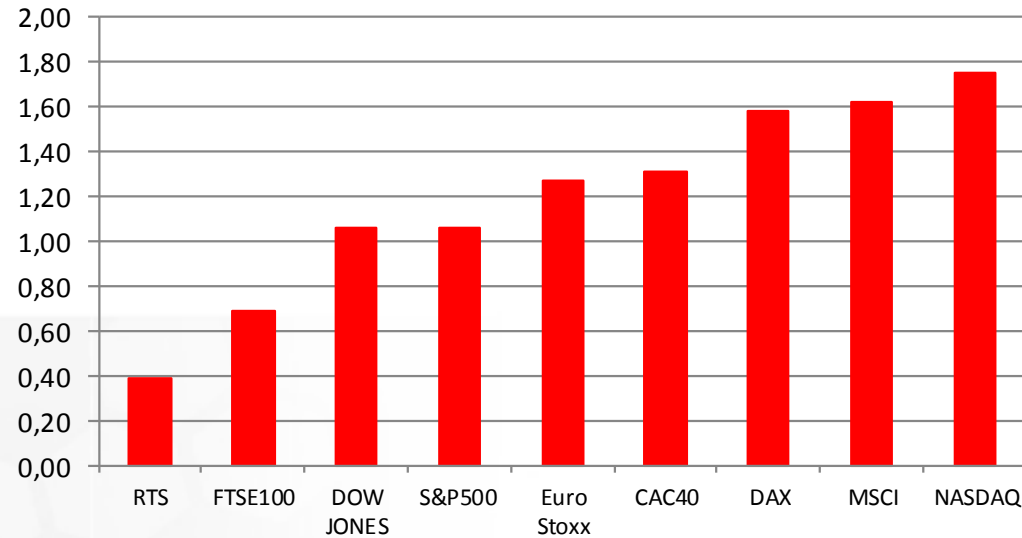
Несмотря на падение цен на нефть и ослабление рубля, российские индексы акций растут вслед за фондовыми индикаторами Азии и Европы. Индекс РТС растет на 0,46% до 1135 пунктов. Индекс Мосбиржи прибавил 0,8% и достиг отметки 2378 пунктов.



Источник: ММВБ, Bloomberg

# Фондовый рынок

Динамика мировых фондовых индексов, %



Источник: ММББ, Bloomberg

**Максим Гесин**

[maksims.gesins@dukascopy.com](mailto:maksims.gesins@dukascopy.com)

**Ярослав Смирнов**

[jaroslavs.smirnovs@dukascopy.com](mailto:jaroslavs.smirnovs@dukascopy.com)

**Евгения Григорчук**

[yevgeniya.grygorchuk@dukascopy.com](mailto:yevgeniya.grygorchuk@dukascopy.com)

**Наша аналитика:**

[Технический анализ](#)

[Короткие новости](#)

[Торговые идеи по фигурам](#)

[Квартальный отчёт](#)

[Прогнозы сообщества](#)

**Полезные ссылки:**

[FXSpider онлайн новости](#)

[ТВ](#)

[Вебинары](#)

[Графики](#)

[Индекс валют](#)

[CoT отчёты](#)

[Пивот уровни](#)

[Сентимент рынка](#)

[Экономический календарь](#)

[Сигналы](#)



#### **Оговорка**

Вся информация в этой статье, включая мнения, показатели и графики, предоставлена только в целях ознакомления, и не может быть интерпретирована как финансовый совет. Dukascopy не несет ответственности за полноту или правильность любой информации, содержащейся в этой статье. Финансовые показатели, указанные в этой статье не были проверены компанией Dukascopy. Взгляды, мнения и анализы принадлежат авторам статьи, и не были согласованы с Dukascopy.

Dukascopy отказывается от любых гарантий, выраженных или подразумевающихся, но, не ограничиваясь этим, касательно пригодности для торговли или пригодности для определенной цели, в отношении всей информации в этой статье. Dukascopy не при каких обстоятельствах не несет ответственность за любые прямые, непрямые, косвенные, зависящие, непредвиденные, или любые другие убытки, понесенные в связи с использованием этой статьи.