



Swiss Forex Bank & Marketplace

Ежедневная Аналитика

Кратко о главном

Ожидания заключения новых торговых соглашений между Китаем и США сегодня способствовали росту индексов акций и восстановлению фьючерса на индекс S&P 500. Нефтяные контракты со вчерашнего дня не изменились и торгуются в ожидании выхода еженедельной статистики от Американского института. Вышедшая статистика в странах ЕС совпала с ожиданиями экономистов. Индекс Мосбиржи снижается вслед за бумагами сырьевых компаний.

Обзор макроэкономических событий

Высказывания Дональда Трампа о возможности достижения новых торговых соглашений с КНР вызвали рост азиатских индексов акций во вторник. Президент США пообещал, что до встречи с председателем компартии Китая Си Цзиньпином, которая должна состояться в рамках очередного саммита G20 который пройдет через месяц в Аргентине. Учитывая, что данные инициативы предложены американской стороной без участия представителей профильных министерств Китая, существует большая вероятность отклонения предложенных условий «Большой сделки». В данном случае высокая вероятность, что США поднимут ввозные пошлины на оставшуюся часть китайской продукции, которая импортируется на сумму \$250 млрд ежегодно. С большой долей вероятности это произойдет через месяц, и основная негативная реакция придется на начало декабря.

Центральным событием дня для глобального рынка акций станет публикация квартальных результатов соцсети Facebook после окончания основных торгов на нью-йоркской бирже. Если показатели соцсети окажутся лучше ожиданий аналитиков, то это может стать поводом для начала коррекционного роста на американском рынке акций. Помимо FB, сегодня свои квартальные результаты раскроют такие компании как General Electric, Master Card, Pfizer и Coca-Cola. Стоит отметить, что за последний месяц индекс S&P500 снизился на 10%. Основное падение пришлось на момент начала сезона корпоративной отчетности американских компаний. На сегодняшний день уже 50% компаний, чьи акции включены в расчёт индекса S&P 500, уже опубликовали свои квартальные результаты.

Ожидаемая статистика

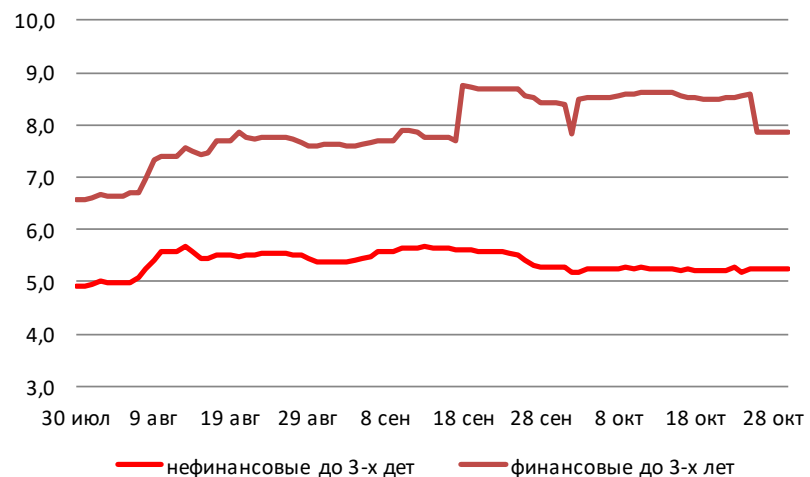
Дата	Время	Событие	Страна	Период	Прогноз	Пред.	
30.10.2018	2:30	Уровень безработицы	Япония	сентябрь	--	2.4%	
	9:30	ВВП (кв/кв)	Франция	3К18	--	0.2%	
	9:30	ВВП (г/г)	Франция	3К18	--	1.7%	
	10:45	Потребительские расходы (м/м)	Франция	сентябрь	--	0.8%	
	10:45	Потребительские расходы (г/г)	Франция	сентябрь	--	1.3%	
	11:55	Изменения уровня безработицы (000's)	Германия	октябрь	--	-23k	
	13:00	Экономич. уверенность	Еврозона	октябрь	--	110.9	
	13:00	ВВП, с уч. сез.(кв/кв)	Еврозона	3К18	--	0.4%	
	13:00	ВВП, с уч. сез. (г/г)	Еврозона	3К18	--	2.1%	
	16:00	ИЦП (м/м)	Германия	октябрь	--	0.4%	
	16:00	ИПЦ (г/г)	Германия	октябрь	--	2.3%	
	31.10.2018	2:50	Промышл. производство (м/м)	Япония	сентябрь	--	0.2%
		2:50	Пром. производство (г/г)	Япония	сентябрь	--	0.2%
		10:45	ИПЦ (м/м)	Франция	октябрь	--	-0.2%
10:45		ИПЦ (г/г)	Франция	октябрь	--	2.2%	
12:00		Уровень безработицы	Италия	сентябрь	--	9.7%	
13:00		Уровень безработицы	Еврозона	сентябрь	--	8.1%	
13:00		Основной ИПЦ (г/г)	Еврозона	октябрь	--	0.9%	
13:00		Прогноз ИПЦ (г/г)	Еврозона	октябрь	--	2.1%	
14:00		Заявки на ипотеку от MBA	США	неделя	--	--	
15:15		Изменение числа занятых от ADP	США	октябрь	204k	230k	
16:00		ИПЦ (нд/нд)	Россия	неделя	--	--	
16:00		ИПЦ, еженед. (с н.г.)	Россия	неделя	--	--	
16:45		Инд. деловой активности Chicago PMI	США	октябрь	61.2	60.4	

Источник: Bloomberg

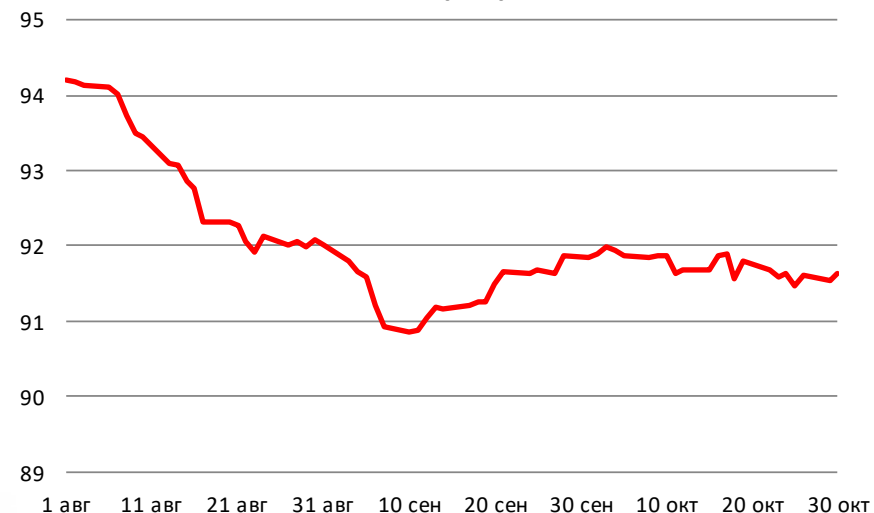
Долговой рынок России

Снижение рисков дальнейшего усиления торгового противостояния между США и Китаем вызвало активный выход инвесторов из облигаций. Доходности европейских гособлигаций сейчас растут в среднем на 1-3 б.п. Опубликованная макроэкономическая статистика в странах ЕС совпала с ожиданиями рынка. Количество заявок по безработице не изменилось в Германии в октябре и составило 5,1%. Индекс производственной уверенности также совпал с прогнозами экономистов. Во второй половине дня в Германии выйдут данные по инфляции. Сегодня Минфин РФ объявит о параметрах завтрашнего аукциона.

Доходности корпоративных облигаций



Ценовой индекс корпоративных долгов

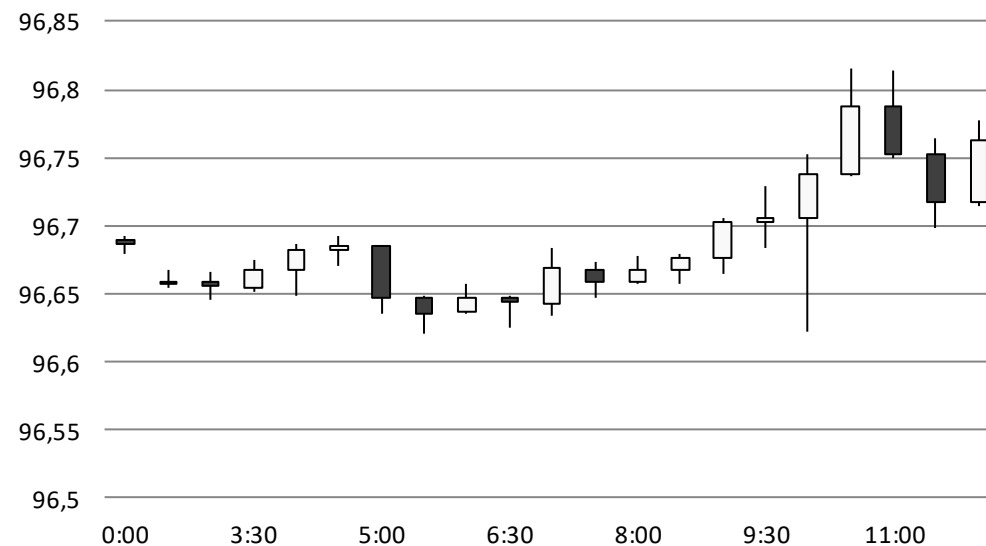


Источник: Bloomberg

Валютный рынок

Второй день подряд курс евро снижается против доллара США на сообщениях в СМИ об возможном уходе Ангелы Меркель с поста канцлера Германии. Рубль вырос против доллара США на 8 копеек с начала дня и торгуется у отметки 665,75 руб./долл. На наш взгляд, до завтрашней публикации данных по рынку труда США от ADP на валютном рынке будет наблюдаться снижение волатильности.

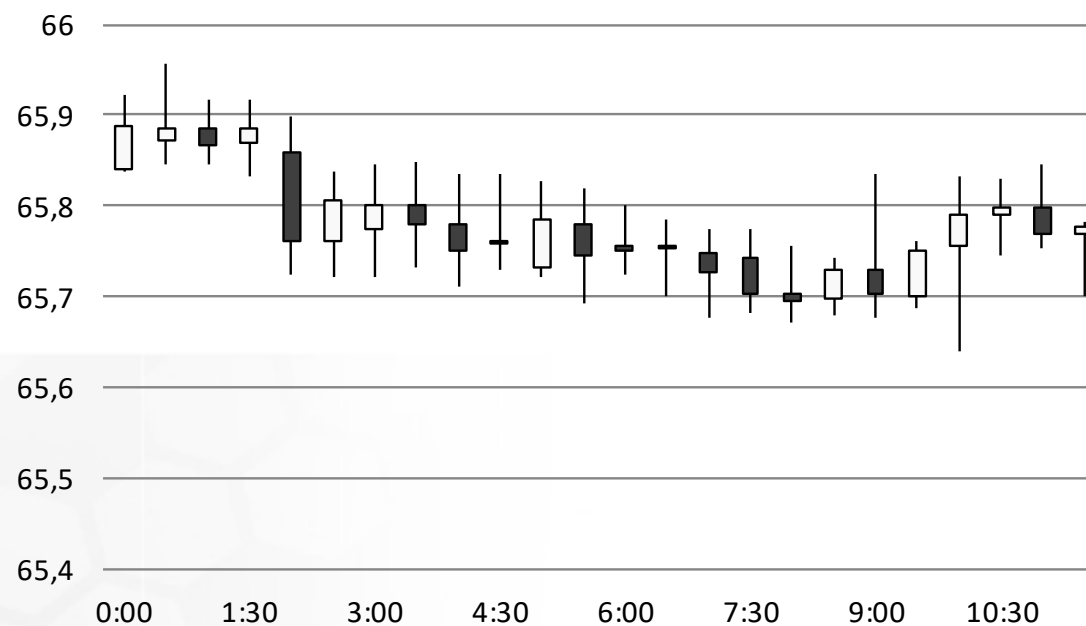
Индекс доллара США



Источник: Bloomberg

Валютный рынок

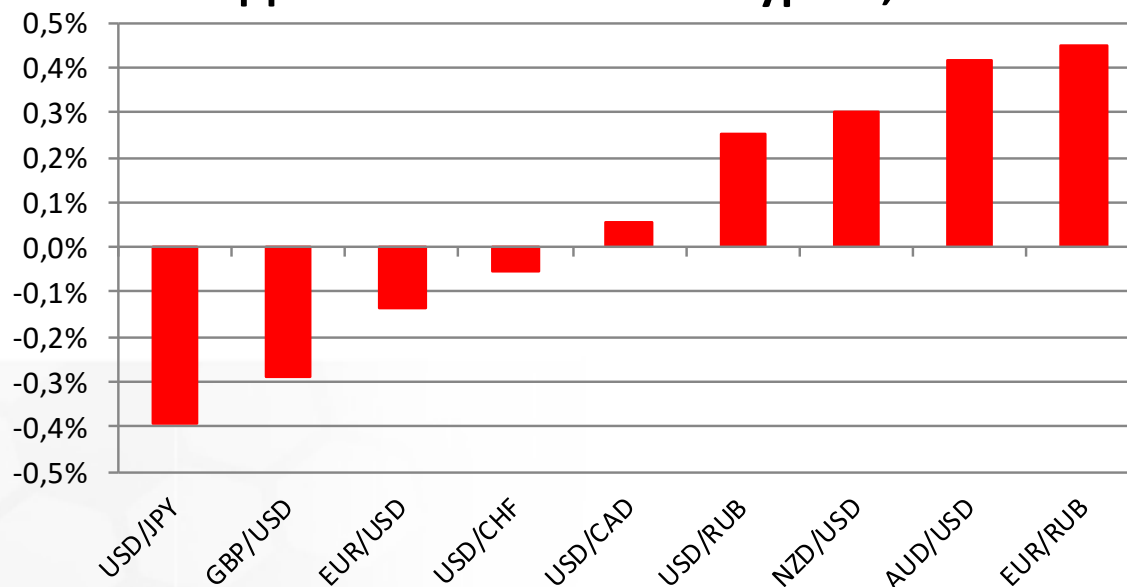
USD/RUB



Источник: Bloomberg

Валютный рынок

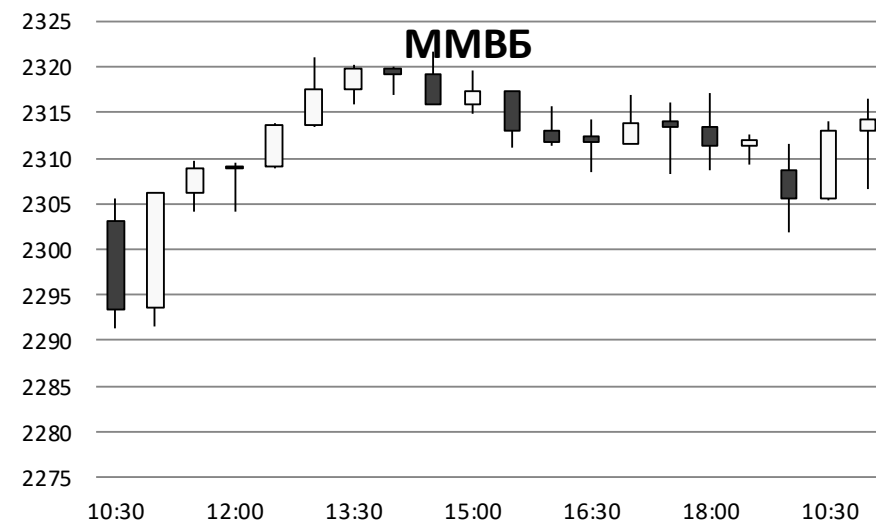
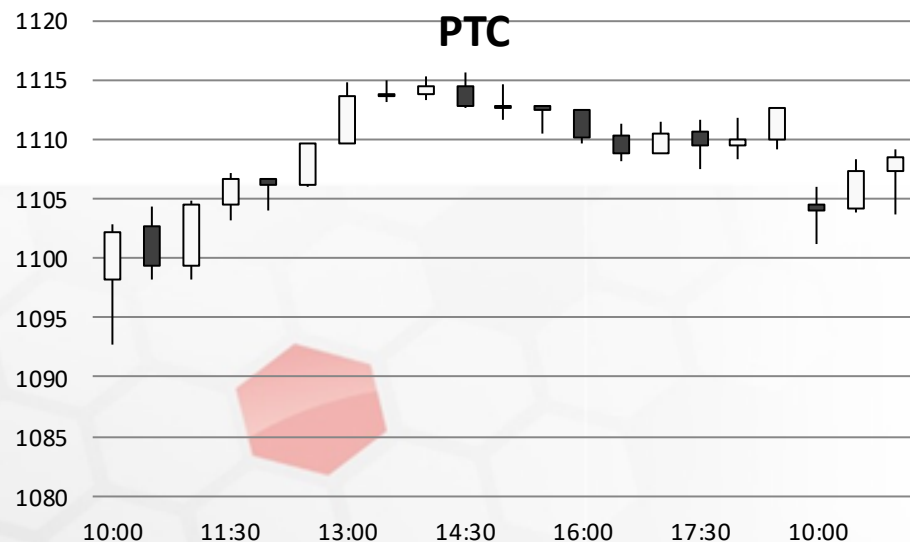
Динамика валютных курсов, %



Источник: Bloomberg

Фондовый рынок

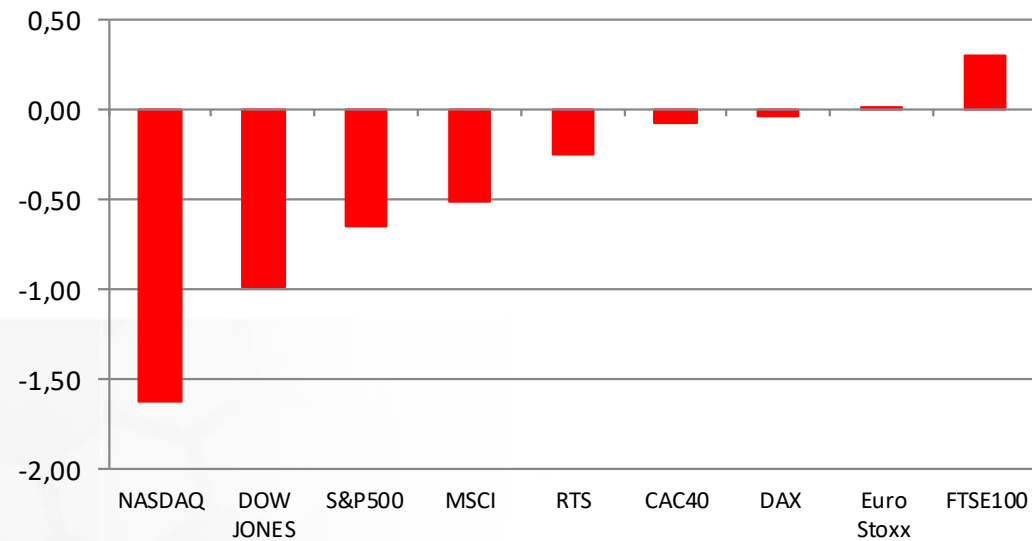
На российском рынке акций сегодня наблюдается снижение индексов вслед за бумагами отраслевых компаний. Индекс Московской биржи теряет 0,3%, опустившись до отметки 2310 пунктов. Индекс РТС снижается на 0,45% до значимого уровня 1100 пунктов. Против рынка движутся акции розничных сетей, котировки которых растут в среднем на 2%.



Источник: ММВБ, Bloomberg

Фондовый рынок

Динамика мировых фондовых индексов, %



Источник: ММББ, Bloomberg

Максим Гесин

maksims.gesins@dukascopy.com

Ярослав Смирнов

jaroslavs.smirnovs@dukascopy.com

Евгения Григорчук

yevgeniya.grygorchuk@dukascopy.com

Наша аналитика:

[Технический анализ](#)

[Короткие новости](#)

[Торговые идеи по фигурам](#)

[Квартальный отчёт](#)

[Прогнозы сообщества](#)

Полезные ссылки:

[FXSpider онлайн новости](#)

[ТВ](#)

[Вебинары](#)

[Графики](#)

[Индекс валют](#)

[CoT отчёты](#)

[Пивот уровни](#)

[Сентимент рынка](#)

[Экономический календарь](#)

[Сигналы](#)



Оговорка

Вся информация в этой статье, включая мнения, показатели и графики, предоставлена только в целях ознакомления, и не может быть интерпретирована как финансовый совет. Dukascopy не несет ответственности за полноту или правильность любой информации, содержащейся в этой статье. Финансовые показатели, указанные в этой статье не были проверены компанией Dukascopy. Взгляды, мнения и анализы принадлежат авторам статьи, и не были согласованы с Dukascopy.

Dukascopy отказывается от любых гарантий, выраженных или подразумевающихся, но, не ограничиваясь этим, касательно пригодности для торговли или пригодности для определенной цели, в отношении всей информации в этой статье. Dukascopy не при каких обстоятельствах не несет ответственность за любые прямые, не прямые, косвенные, зависящие, непредвиденные, или любые другие убытки, понесенные в связи с использованием этой статьи.