

СТРАТЕГИЯ

ВНЕШНИЙ РЫНОК

Вчера вечером стало известно, что США могут ввести новые пошлины в отношении китайских товаров, если переговоры Дональда Трампа и Си Цзиньпина не увенчаются успехом. Однако позже Трамп заявил, что ждет «отличную» сделку с Китаем – это вернуло оптимизм на рынки. UST10 завершили день небольшим ростом доходности, цены на нефть снижались. Суверенные евробонды РФ при этом несколько подорожали. *стр. 2*

ВНУТРЕННИЙ РЫНОК

Заседание совета директоров ЦБ не принесло никаких сюрпризов, рынок встретил его нейтрально и теперь выбрал выжидательную тактику, в результате новая неделя в сегменте рублевого долга началась крайне неактивно. Пока не прояснится ситуация с санкциями, инвесторы, вероятно, не захотят ни продавать, ни покупать ОФЗ. Евразийский банк развития сегодня проведет сбор заявок на выпуск серии 001P-02 объемом не менее 5 млрд руб. и со сроком обращения два с половиной года. *стр. 3*

ДЕНЕЖНЫЙ РЫНОК

ЦБ предложит сегодня банкам КОБР с погашением в декабре и январе. Мы ждем роста спроса на облигации по сравнению с прошлой неделей. *стр. 4*

ВКРАТЦЕ

Сбербанк России 16 ноября начнет размещение структурных облигаций серии ИОС-BSK_FIX_MEM-36m-001P-35R на 3 млрд руб. Срок обращения – три года. По выпуску предусмотрена выплата 1-го купона со ставкой 0,01% годовых. Дополнительный доход будет привязан к динамике котировок обыкновенных акций China Construction Bank, торгуемых на Гонконгской фондовой бирже, ING Groep, торгуемых на Евронекст (Euronext Amsterdam), Mitsubishi UFJ Financial Group, торгуемых на Токийской фондовой бирже, и Wells Fargo&Co, торгуемых на Нью-Йоркской фондовой бирже. *Интерфакс.*

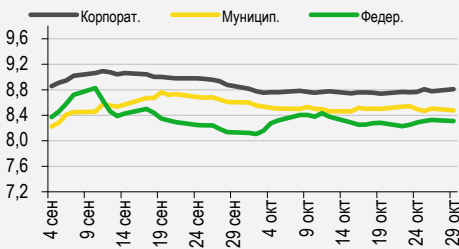
ПАО «Уралкалий» 2 ноября проведет сбор заявок инвесторов на трехлетние бонды серии ПБО-05-Р объемом от 10 млрд руб. Ориентир ставки 1-го купона – 9,30–9,50% годовых, что соответствует доходности к погашению через три года в диапазоне 9,52–9,73% годовых. Техническое размещение предварительно запланировано на 13 ноября. *Интерфакс.*

RUSSIAN INFORMER

Новости и комментарии, относящиеся к рынку акций, см. в нашем ежедневном издании **Russian Informer.**

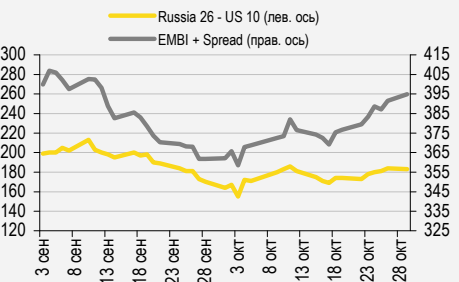
Рынок рублевых облигаций

Средняя доходность, %



Рынок еврооблигаций

Индикативные спреды, б.п.



Индикаторы денежного рынка

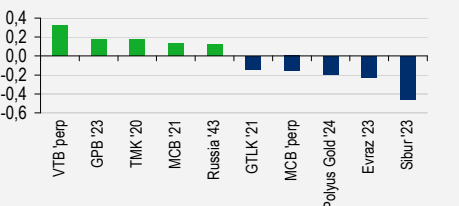
RUB млрд.	знач.	Изменение, RUB млрд		
		за ден.	за нед.	за мес.
Долг по опер. РЕПО с ЦБ	1	(0,8)	0,0	(3)
Остатки на к/с	2 168	(143,9)	(454,2)	39,9
Депозиты в ЦБ	1 862,4	(25,0)	(172,1)	(89,6)

MOSPrime O/N, %	знач.	Изменение, б.п.		
		за ден.	за мес.	YTD
MOSPrime O/N, %	7,51	(4)	(7)	(9)

	знач.	Изменение, %		
		за ден.	за мес.	YTD
USD RUB (ЦБ РФ)	65,81	0,3	(0,0)	14,2
EUR RUB (ЦБ РФ)	75,04	0,5	(2,6)	9,1

Лидеры роста и падения

Изменение цены за посл. сессию, п.п.



Сырьевые рынки

	знач.	Изменение, %		
		за ден.	за мес.	YTD
Золото, \$/унция	1 229	(0,3)	3,1	(5,7)
Brent, \$/барр.	76,31	(1,2)	(8,0)	14,2
S&P Металлы, инд.	1 246	(0,6)	(2,5)	(14,0)
S&P С/х прод., инд.	359	(0,8)	3,3	(5,6)

Источники: Bloomberg, оценки УРАЛСИБа

СТРАТЕГИЯ

Внешний рынок

Заявление Трампа вернуло оптимизм на рынки, разочарованные сообщениями о возможном введении новых пошлин. Вчера СМИ сообщили, что Соединенные Штаты могут ввести новые пошлины на ввоз китайских товаров, если переговоры президента Дональда Трампа с китайским лидером Си Цзиньпином на саммите G20 не увенчаются успехом. Таким образом, под пошлинами может оказаться весь импорт из Китая в США. Известие вызвало немедленную негативную реакцию рынков, однако вскоре после этого сам Трамп заявил, что рассчитывает на «отличную» сделку с Китаем, что вернуло оптимизм инвесторам. Впрочем, эти слова, по-видимому, отражают лишь надежды американского президента, реальных же сигналов о том, что Китай готов пойти на уступки, не было. Вчера был опубликован отчет по доходам и расходам населения в США. Данные во многом совпали с ожиданиями. Так, расходы, как и прогнозировалось, выросли на 0,4% месяц к месяцу, а показатель за август был пересмотрен вверх с 0,3% до 0,5%. Впрочем, эта статистика едва ли могла заметно отразиться на рынках, так как вышла уже после публикации оценки ВВП за 3 кв. 2018 г. Доходы населения Соединенных Штатов увеличились в сентябре всего на 0,2% – минимальный прирост более чем за год, а августовские данные были немного пересмотрены в большую сторону. Динамика цен в сентябре соответствовала прогнозам: оба показателя – PCE-инфляция и базовая PCE-инфляция составили 2,0%. Доходность UST10 вчера поднималась до 3,11%, но после новостей о возможных дополнительных пошлинах резко снизилась и завершила день на отметке 3,08%. Евро ослаб к доллару на 0,3% до 1,137. Цены на нефть вчера двигались вниз и вечером достигли 76,8 долл./барр. Сегодня ожидается публикация данных по ВВП еврозоны. Кроме того, в США и Европе выйдут индексы доверия потребителей. Вечером API представит оценку изменения запасов нефти в Соединенных Штатах. Рынок ждет, что запасы увеличатся на 3,7 млн барр. Это будет означать их рост шестую неделю подряд.

Суверенные еврооблигации РФ отреагировали незначительным ростом котировок на снижение рыночной напряженности. В понедельник внешний фон для российских евробондов был на первый взгляд негативным: цены на нефть снижались практически весь день и концу сессии достигли 76,9 долл./барр., в то же время доходность UST10, после утреннего снижения до локального минимума (3,06%), начала резко расти и к вечеру поднялась до 3,11%. Впрочем, рост доходности UST10 происходил за счет некоторого уменьшения напряженности на рынках. Вероятно, это и стало позитивным сигналом для бумаг EM, которые завершили вчерашний день преимущественно в плюсе. Российские евробонды также начали торги ростом котировок, но он оказался очень сдержанным, и по итогам дня длинные и среднесрочные суверенные выпуски РФ выросли в цене незначительно – всего на 0,1 п.п. Доходность RUSSIA'47 опустилась на 1 б.п., вернувшись к отметке 5,75%. Пятилетний CDS-спред России снизился на 3 б.п. до 146 б.п.

Евробонды Газпром нефти немного прибавили в цене после появления новости о возможном выкупе. В корпоративном сегменте динамика, напротив, была преимущественно негативной, но потери были небольшими. Большинство бумаг в нефтегазовом секторе подешевели всего на 0,1 п.п. Исключением стали евробонды Газпром нефти SIBNEF'22 (YTM 5%) и SIBNEF'23 (YTM 5,3%), прибавившие по 0,1 п.п. от номинала. Позитивным фактором для них стала новость о том, что компания рассматривает возможность выкупа евробондов, при этом выкуп будет проходить на рынке без предъявления инвесторам оферты. На наш взгляд, бумаги Газпром нефти в целом справедливо оценены относительно других бумаг нефтегазового сектора, и вряд ли новость о выкупе приведет к дальнейшему значительному росту котировок с текущих уровней. Вполне вероятно, что компания будет использовать возможность выкупа, если рыночные условия станут для нее более привлекательными. В евробондах госбанков единого тренда не было: бумаги Сбербанка подешевели на 0,1 п.п., тогда как евробонды ВЭБа, напротив, прибавили по 0,1 п.п., а «вечный» суборд VTB'perp (YTC 10,9%) подорожал на 0,3 п.п. Еврооблигации металлургических компаний снижались в цене, и в среднем потери составили 0,1 п.п., а бумаги Евраз и Полюса подешевели на 0,1–0,2 п.п. Выпуск Сибура просел в цене заметно сильнее рынка – на 0,5 п.п. Бумаги транспортного сектора потеряли в среднем 0,1 п.п. от номинала. Сегодня внешний фон вновь неоднозначный: доходность UST10 растет и уже вернулась к отметке 3,11%, цены на нефть также повышаются. Азиатские рынки преимущественно движутся вверх, фьючерсы на американские индексы тоже в плюсе.

Евгений Сергеев, sergeevei@uralsib.ru

Внутренний рынок

На рынке ОФЗ неделя началась крайне вяло. Заседание совета директоров ЦБ не принесло никаких сюрпризов, рынок встретил его нейтрально и теперь выбрал выжидательную тактику. Как нам кажется, инвесторы не готовы ни продавать, ни покупать ОФЗ, пока не прояснится ситуация с санкциями. Несмотря на внутридневную волатильность, рубль по итогам основной торговой сессии незначительно укрепился, тогда как на валютных рынках остальных развивающихся стран единого тренда не было. Лучшую динамику показала турецкая лира, подорожавшая почти на 1%, в то время как мексиканский песо начал неделю снижением почти на 1,5%. ОФЗ вчера преимущественно выросли в цене, примерно на 0,1–0,2 п.п., однако объем сделок был очень небольшим, около 9 млрд руб. Вероятно, на столь неактивном рынке Минфин не будет предлагать значительный объем госбумаг, мы ожидаем 15–20 млрд руб., склоняясь больше к 15 млрд руб. В этот раз ведомство должно выбрать четырехлетние ОФЗ 25083, которые пользуются хорошим спросом и не доразмещались уже три недели. Вместе с ними могут быть предложены ОФЗ 26223 с погашением в феврале 2024 г.

ЕАБР проведет букбилдинг по новому выпуску объемом не менее 5 млрд руб. Евразийский банк развития (ЕАБР) сегодня, с 11:00 до 16:00, проведет сбор заявок на выпуск серии 001P-02 объемом не менее 5 млрд руб. Срок обращения составит два с половиной года, оферты не предусмотрено. Ориентир доходности заявлен в диапазоне как спред 100–125 б.п. к среднему арифметическому между значениями бескупонной кривой доходности ОФЗ на два и три года. Вчера доходность на бескупонной кривой в двухлетней точке составляла 8,02% годовых, а в трехлетней – 8,21%, таким образом, среднеарифметическое равняется порядка 8,11% годовых, что транслируется в диапазон ожидаемой доходности 9,1–9,35% годовых. Сейчас у банка в обращении десять выпусков. В прошлый раз он выходил на первичный рынок рублевого долга в июле нынешнего года, разместив ЕАБР-001P-01 на 10 млрд руб. с офертой через полтора года под ставку купона 7,6% годовых, что тогда предполагало спред к кривой ОФЗ около 85 б.п. Мы полагаем, что доходность нового бонда может составить порядка 9–9,1% годовых, так что не исключено небольшое понижение ориентира. Техническое размещение запланировано на 9 ноября.

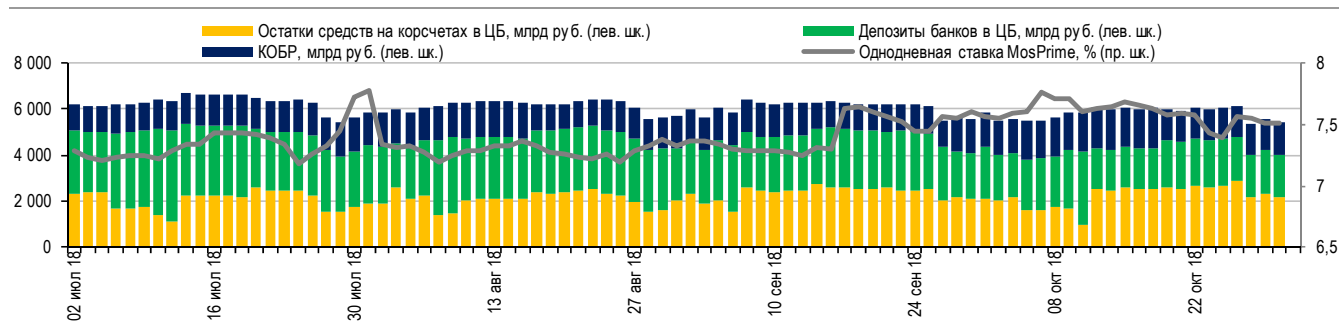
Ольга Стерина, sterinaoa@uralsib.ru

ДЕНЕЖНЫЙ РЫНОК

ЦБ сегодня предложит банкам КОБР 13-й и 14-й серий

Суммарный объем предложения составит чуть более 900 млрд руб. На прошлой неделе аукционы прошли неудачно, Центробанк размещал те же выпуски, и спрос на обоих аукционах был крайне низким. Сегодня мы также не ждем ажиотажа, но в целом интерес может вырасти – налоговые платежи прошли, так что в ближайшие недели навес избыточной ликвидности в банковской системе снижаться не будет. В середине же ноября должен быть погашен 12-й выпуск КОБР на 900 млрд руб. (полностью размещен), так что в следующем месяце нехватки ликвидности в банковской системе перед налоговыми платежами возникнуть не должно. Также сегодня может вырасти предложение со стороны кредитных организаций на депозитном аукционе ЦБ, банки в начале месяца создали значительный задел средств на корсчетах, поэтому для выполнения нормативов по обязательным резервам они могут безболезненно снизить их уровень до 1,3 трлн руб.

Ключевые индикаторы ликвидности



Источники: ЦБ РФ

До конца недели ЦБ может возобновить проведение депозитных аукционов тонкой настройки. Этому способствует избыточный объем средств на корсчетах, а также постепенно снижающиеся ставки на межбанковском рынке. Так, ставка MosPrime овернайт сейчас вплотную подошла к уровню ключевой ставки, так что с точки зрения доходности банкам уже сейчас практически безразлично, размещать ли средства на депозитах в ЦБ, привлекаемых на аукционной основе, или на межбанковском рынке. После прохождения конца месяца банки будут готовы разместить на депозитах еще больше средств. Следует отметить, что в конце предыдущего периода усреднения Банк России провел лишь один депозитный аукцион тонкой настройки, в последний день периода, но тогда ставки на межбанковском рынке уверенно держались выше ключевой ставки, и особого смысла в проведении подобных аукционов не было.

Ирина Лебедева, CFA, lebedevair@uralsib.ru

КАЛЕНДАРЬ ПРЕДСТОЯЩИХ СОБЫТИЙ

Долговой рынок

30 октября	Погашение GPB '18 (1 млрд евро). Погашение МКБ БО-7 (7 млрд руб.). Погашение НовосиБОбл-01 (1,25 млрд руб.).
31 октября	Оферта СилМаш БО-01 (5 млрд руб.). Оферта СилМаш БО-02 (5 млрд руб.).
1 ноября	Оферта ГТЛК БО-6 (4 млрд руб.). Оферта ДельтаКредит БО-19 (5 млрд руб.).
6 ноября	Погашение ВЭБ Лизинг-12 (0,63 млрд руб.). Погашение ВЭБ Лизинг-13 (0,63 млрд руб.).
8 ноября	Оферта МТС-8 (15 млрд руб.).
9 ноября	Оферта АИЖК БО-06 (5 млрд руб.). Оферта АИЖК БО-07 (5 млрд руб.).

Денежный рынок

6 ноября	Окончание периода усреднения обязательных резервов
7 ноября	Начало периода усреднения обязательных резервов
7–8 ноября	Заседание ФРС
14 ноября	Погашение КОБР 12-й серии
15 ноября	Уплата взносов во внебюджетные фонды
26 ноября	Уплата НДС, акцизов и НДСПИ
28 ноября	Уплата налога на прибыль
4 декабря	Окончание периода усреднения обязательных резервов
5 декабря	Начало периода усреднения обязательных резервов
12 декабря	Погашение КОБР 13-й серии
13 декабря	Заседание ЕЦБ по ставке рефинансирования
14 декабря	Заседание совета директоров ЦБ по ключевой ставке и публикация доклада о ДКП
17 декабря	Уплата взносов во внебюджетные фонды
18–19 декабря	Заседание ФРС
25 декабря	Уплата НДС, акцизов и НДСПИ
28 декабря	Уплата налога на прибыль
8 января	Окончание периода усреднения обязательных резервов
9 января	Начало периода усреднения обязательных резервов

Основные финансовые показатели компаний реального сектора, представленных на рынке облигаций

Эмитент	Рейтинг (S&P/M/F)	Отчетный период	Выручка, млн долл.*	ЕБИТДА, млн долл.*	Маржа по ЕБИТДА, %*	Капзатраты, млн долл.*	ОДП / Капзатраты*	Долг, млн долл.	Долг / ЕБИТДА	Чистый долг / ЕБИТДА	Ден. средства/ Кр. долл	Кр. долл/ Долг	Капитал / Активы	Сектор
Evraz plc	BB-/Ba3/BB-	6M18	12 064	3 354	27,8	537	4,0	4 730	1,4	1,1	0,0	0,07	0,23	МГД
Nord Gold	/Ba2/BB-	6M18	1 206	502	41,7	432	0,9	986	2,0	1,5	0,5	0,48	0,44	МГД
Полюс Золото	BB-/Ba1/BB-	6M18	2 795	1 731	61,9	942	1,2	4 117	2,6	1,8	1,7	0,13	0,10	МГД
Алроса	BB+/Baa3/BB+	6M18	4 877	2 392	49,0	466	4,1	1 009	0,5	0,1	836,1	0,00	0,63	МГД
Кокс Кемерово	B-/B2/B	2017	787	126	16,0	5	9,7	655	5,1	4,9	0,4	0,13	0,25	МГД
Металлоинвест	BB/Ba2/BB	6M18	6 978	2 771	39,7	535	3,0	4 287	1,5	1,4	0,8	0,14	0,19	МГД
Мечел	//	6M18	2 597	583	22,4	58	4,8	113	5,8	5,7	0,0	0,96	-0,75	МГД
ММК	/Baa3/BBB-	6M18	8 121	2 320	28,6	874	2,0	521	0,2	отр.	2,2	0,53	0,72	МГД
НЛМК	BBB-/Baa3/BBB-	6M18	11 271	3 161	28,0	634	3,6	2 100	0,7	0,4	3,8	0,12	0,60	МГД
Норильский никель	BBB-/Baa3/BBB-	6M18	10 732	3 995	37,2	1 758	1,8	9 268	1,8	1,1	29,1	0,01	0,23	МГД
Распадская	//B+	6M18	971	527	54,3	48	7,8	0	0,0	отр.		0,00	0,48	МГД
UC RUSAL	/Ba3/BB-	6M18	10 202	2 106	20,6	913	1,7	8 520	4,0	3,7	0,8	0,09	0,30	МГД
Северсталь	BBB-/Baa3/BBB-	6M18	8 582	2 903	33,8	582	4,2	1 529	0,5	0,1	7,3	0,12	0,46	МГД
СУЭК	/Ba3/	2016	4 002	965	24,1	483	1,1	3 308	3,4	3,1	0,3	0,30	0,34	МГД
ТМК	B+/B1/	6M18	4 972	638	12,8	241	0,3	3 078	4,8	4,5	0,3	0,22	0,17	МГД
Яндекс	//	6M18	1 821	439	24,1	245	1,6	313	0,8	отр.	1,8	1,00	0,83	Медиа
Alliance Oil Company	//	6M18	3 447	367	10,7	117	4,4	1 969	5,4	5,0	0,2	0,38	0,13	Нефть и газ
Eurasia Drilling	BB//BB	6M18	1 959	501	25,6	166	2,5	883	0,0	0,0	1,1	0,30	0,44	Нефть и газ
Башнефть	/Baa3/BBB-	6M18	12 684	2 714	21,4	1 019	2,4	1 971	0,8	0,3	19,7	0,03	0,53	Нефть и газ
Газпром	BB+/Baa3/BBB-	6M18	124 186	31 958	25,7	26 266	1,0	53 204	1,8	1,3	1,2	0,24	0,66	Нефть и газ
Газпром нефть	BB+/Baa3/BBB-	6M18	35 929	9 024	25,1	6 188	1,3	11 036	1,3	1,2	0,9	0,10	0,59	Нефть и газ
ЛУКОЙЛ	BBB-/Baa3/BBB+	6M18	107 173	16 223	15,1	6 136	2,2	8 568	0,6	0,2	6,0	0,10	0,68	Нефть и газ
НОВАТЭК	BBB-/Baa3/BBB-	6M18	11 434	3 842	33,6	826	4,0	2 491	0,7	0,4	64,0	0,02	0,74	Нефть и газ
Роснефть	BB+/Baa3/	6M18	118 432	24 956	21,1	16 402	0,5	63 011	2,7	2,5	0,3	0,22	0,35	Нефть и газ
Транснефть	BB+/Baa3/	6M18	15 408	6 803	44,1	4 770	1,4	12 300	1,9	1,5	0,9	0,25	0,61	Нефть и газ
X5 Retail Group	BB/Ba2/BB	6M18	23 969	1 626	6,8	1 352	0,9	3 542	2,3	2,2	0,2	0,28	0,27	Потреб. усл.
Лента	BB-/Ba3/BB	6M18	6 522	608	9,3	463	0,9	1 712	2,9	2,8	0,2	0,23	0,33	Потреб. усл.
ОКЕИ	//B+	6M18	2 801	163	5,8	52	0,6	530	3,4	3,3	0,2	0,25	0,29	Потреб. усл.
ЛенСпецСМУ ССМО	B+//	2017	268	79	29,2	43	3,3	307	3,9	2,4	4,5	0,09	0,34	Строительство
ЛСР	/B1/B	6M18	2 754	530	19,2	21	0,2	1 224	2,5	1,3	1 755,9	0,00	0,29	Строительство
VEON Ltd	BB/Ba2/	6M18	9 296	3 401	36,6	1 462	1,8	10 571	3,1	2,7	0,9	0,14	0,17	Телеком
АФК "Система"	BB//BB-	9M16	10 811	2 794	25,8	1 282	1,5	7 340	2,5	2,1	0,6	0,31	0,20	Телеком
МегаФон	BB+/Ba1/BB+	6M18	6 296	2 297	36,5	1 072	1,6	3 989	1,9	1,8	0,7	0,08	0,29	Телеком
МТС	BB+/Ba1/BB+	6M18	7 690	3 251	42,3	1 044	2,4	7 382	2,4	2,1	0,8	0,16	0,15	Телеком
Ростелеком	BB+/BBB-	6M18	5 312	1 578	29,7	1 022	1,1	3 559	2,4	2,4	0,3	0,05	0,40	Телеком
Globaltrans	/Ba3/BB	6M18	237	668	282,0	131	4,9	5	отр.	отр.	0,0	0,28	0,64	Транспорт
Аэрофлот	//B+	6M18	9 483	764	8,1	184	3,4	1 519	2,1	0,2	5,7	0,16	0,10	Транспорт
Группа НМТП	BB-/Ba3/	6M18	919	661	72,0	130	3,6	1 107	1,7	1,3	1,1	0,18	0,41	Транспорт
РЖД	BB+/Baa3/BBB-	6M17	34 961	7 661	21,9	8 159	0,7	18 646	2,3	2,0	1,1	0,11	0,54	Транспорт
Совкомфлот	BB+/Ba1/BB	6M18	1 039	467	45,0	364	0,9	3 490	7,5	6,8	1,0	0,10	0,46	Транспорт
Трансконтейнер	/Ba3/BB+	6M18	1 189	194	16,3	115	1,6	179	1,0	0,2	26,6	0,03	0,67	Транспорт
Global Ports	/Ba3/BB	6M18	363	230	63,3	23	9,6	1 008	4,4	3,8	1,9	0,07	0,21	Транспорт
Еврохим	BB-/BB	6M18	5 139	1 190	23,1	1 429	0,5	3 910	3,3	3,1	0,2	0,26	0,45	Хим. пром.
Сибур Холдинг	/Baa3/BB+	6M18	8 422	3 258	38,7	2 586	1,0	5 143	1,7	1,6	3,1	0,02	0,42	Хим. пром.
Уралкалий	BB-/Ba2/BB-	6M18	2 880	1 404	48,8	689	1,9	6 051	4,3	3,7	0,3	0,43	0,12	Хим. пром.
Фосагро	BBB-/Baa3/BBB-	1 кв. 18	3 315	915	27,6	621	0,9	2 126	2,3	2,2	0,2	0,14	0,40	Хим. пром.
МОЭСК	BB/Ba1/BB+	6M18	2 643	512	19,4	460	0,8	1 511	3,2	3,1	0,2	0,15	0,52	Электроэнерг.
РусГидро	BBB-/Ba1/BBB-	6M18	5 940	1 468	24,7	1 239	1,1	2 631	1,9	1,1	1,5	0,30	0,68	Электроэнерг.
ФСК	BBB-/Ba1/BBB-	6M18	4 383	2 350	53,6	1 539	1,4	4 070	1,9	1,5	1,2	0,16	0,68	Электроэнерг.

* За последние 12 мес.

Отчетность по МСФО/US GAAP

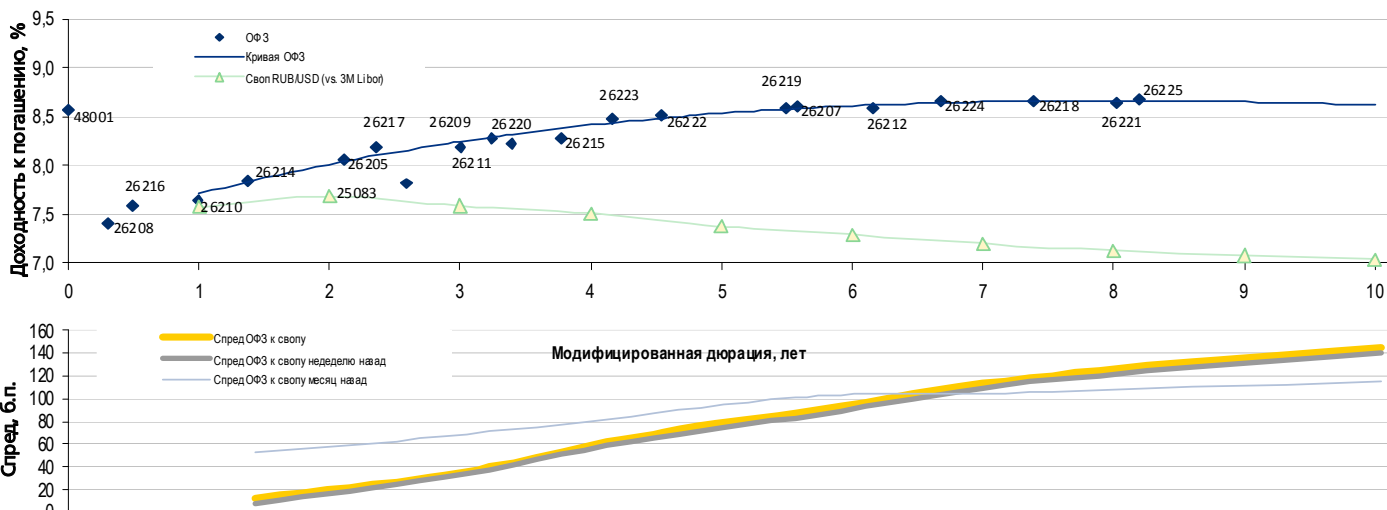
Основные финансовые показатели банков, представленных на рынке облигаций, 2 кв. 2018

Эмитент	Рейтинг (S&P/MF)	Активы, млн руб.	Рэнкинг по активам	Доля ликвидных средств, %	Кредиты/Депозиты	ЧПМ 12 мес., %	ROAA 12 мес., %	Квартальная чистая прибыль, млн руб.	Доля просроченных кредитов, %	Норма резервирования, %	Расходы/Доходы 12 мес.	Стоимость риска 12 мес., %	Капитал/Активы, %
Абсолют Банк	/B1/B+	275 807	34	8,9	0,65	3,78	-1,16	-2 784	5,1	8,8	0,84	2,42	6,7
Авангард	/B2/	109 762	57	24,3	0,43	6,01	0,78	257	12,8	26,2	0,43	9,32	20,2
Ак Барс	/B2/BB-	460 593	22	7,7	0,47	2,72	0,40	712	5,0	11,3	0,76	1,82	14,7
Альфа-Банк	BB/Ba2/BB+	2 719 235	7	13,0	0,83	4,91	3,66	47 218	6,2	9,2	0,56	-1,38	11,8
Банк Москвы	/Ba2/	439 230	26	0,6	0,06	3,22	-1,74	7 025	91,1	57,2	0,26	6,16	10,6
Банк Санкт-Петербург	/B1/BB-	595 182	18	7,9	0,85	4,01	0,61	1 305	4,5	10,6	0,51	2,67	9,7
ББР Банк	//	53 781	94	14,7	0,81	9,40	0,54	-172	2,4	9,7	0,97	-0,40	9,2
Бинбанк	B//	721 088	12	66,6	0,19	-0,67	9,98	645	16,6	12,7	-0,29	-12,98	14,2
Восточный	/Caa1/B-	250 407	40	7,2	0,64	9,55	1,37	567	16,2	26,8	0,56	6,35	14,2
Газпромбанк	BB+/Ba2/BB+	5 866 872	3	17,2	0,81	3,32	0,71	366	1,8	6,4	0,75	-0,34	9,1
Глобэкс	BB-/BB-	103 764	54	5,2	0,47	3,19	-4,67	-5 637	25,1	16,5	-1,56	-6,89	13,6
ДельтаКредит	/Ba2/BBB-	182 516	48	1,9	30,84	2,61	1,24	495	0,9	4,0	0,57	-0,22	8,8
Держава	/B3/	18 196	179	3,2	0,33	4,64	7,70	342	8,6	8,5	0,70	-12,83	25,4
Еврофинанс Моснарб	//B+	47 848	105	28,7	0,66	7,67	-6,54	76	0,8	3,8	0,97	27,41	22,2
Запсибкомбанк	B+//	119 477	59	7,4	0,69	5,34	1,44	510	3,0	7,8	0,61	1,31	12,0
Зенит	/B1/BB	232 375	38	6,6	1,03	3,65	-0,86	140	2,6	7,9	1,77	-4,09	13,5
Инвестторгбанк АКБ	/Caa3/	146 094	52	6,0	0,62	1,67	-1,74	-441	51,1	12,4	1,36	0,64	-1,5
ИНГ Банк (Евразия)	/Ba2/BBB-	141 952	41	8,9	0,46	3,28	1,35	474	0,0	1,4	0,55	0,57	23,3
Интеза	//BBB-	50 867	87	14,7	1,20	5,15	-0,52	12	12,3	14,2	1,40	-3,17	21,1
Кредит Европа	/B1/BB-	114 851	64	9,7	1,07	14,54	0,01	156	7,4	14,5	1,12	-2,91	15,7
Локо-Банк	/B1/B+	79 148	73	8,5	0,77	7,75	2,07	167	6,5	8,3	0,58	3,00	18,5
Металлинвестбанк	/B2/	93 856	75	12,6	0,57	3,75	1,20	443	3,1	7,7	0,61	0,61	10,0
МИА	/Ba3/	18 496	159	3,6	0,68	6,29	4,81	165	23,2	20,5	0,49	0,10	43,8
МИНБ АКБ	//	288 494	30	6,4	0,78	2,74	-2,12	520	1,9	7,9	0,70	4,89	7,7
МКБ	BB-/Ba3/BB-	1 907 624	9	3,3	1,41	2,85	0,79	-1 657	1,7	6,9	0,59	0,56	5,6
МСП Банк	BB-/Ba2/	92 919	67	11,3	4,04	3,34	0,80	-103	8,6	21,1	1,01	-0,75	19,1
Национальный стандарт	/B3/	30 231	144	6,9	0,72	2,35	0,07	288	1,4	11,6	1,25	-2,67	17,7
Новикомбанк	/B2/	332 384	33	11,1	0,72	5,43	0,25	-1 924	2,8	5,6	1,61	-7,25	9,9
Промсвязьбанк	BB-/B2/	1 010 229	10	23,4	0,56	0,45	-0,77	33 318	23,7	33,3	0,13	9,29	10,7
Ренессанс Кредит	B-/B2/	136 625	60	5,0	1,02	15,58	4,86	656	4,0	13,0	0,39	6,87	16,7
РН Банк	//	84 022	76	7,9	7,73	8,71	3,64	-20	0,8	3,6	0,39	0,89	20,8
Росбанк	/Ba2/BBB-	880 649	13	8,7	0,67	4,34	1,19	3 508	6,4	5,2	0,84	-0,96	14,8
Россельхозбанк	/Ba2/BB+	3 144 764	6	13,0	0,77	2,78	0,26	4 604	10,6	6,2	0,91	-0,08	9,5
Российский капитал	//BB-	272 055	24	8,6	0,58	4,73	-4,78	-1 937	16,0	15,9	1,64	6,53	11,2
Росксимбанк	//	103 646	74	16,6	1,07	3,15	0,96	207	4,2	6,1	0,47	2,77	21,1
Русский Стандарт	CCC+/Caa2/	329 383	28	4,6	0,44	4,31	-0,22	401	28,2	30,1	0,63	4,21	14,3
Русфинанс	/Ba2/BBB-	113 605	63	3,0	9,56	8,39	0,67	211	6,1	9,6	0,84	1,20	17,6
Сбербанк	/Ba2/BBB-	24 541 667	1	7,8	0,89	6,25	3,25	201 924	2,4	6,1	0,41	0,41	14,1
Связь Банк	//BB-	268 550	35	12,8	0,85	4,13	-0,35	158	10,8	12,6	0,77	1,76	10,1
СМП Банк	//	409 219	25	5,7	0,55	1,85	1,72	2 547	3,4	1,9	0,41	0,20	7,8
Совкомбанк	B+/B1/BB-	700 267	17	8,2	0,50	4,31	2,92	2 402	6,1	9,3	0,54	0,72	9,4
Союз	B//	91 193	69	15,8	0,55	5,98	1,07	-63	6,3	9,8	0,79	-0,53	10,2
ТКБ	/B1/	166 656	42	6,1	0,77	3,81	-0,71	-1 037	10,0	9,3	1,46	-3,07	8,5
Тойота Банк	//	58 407	92	3,9	3,66	5,20	1,76	267	2,3	4,5	0,51	-0,00	18,7
УБРиР	B-//	301 795	23	5,5	0,39	0,43	0,12	178	1,0	2,4	0,88	0,87	5,5
Фольксваген Банк Рус	BB+//	33 964	119	2,8	6,10	7,99	1,09	-136	2,1	3,2	0,50	0,56	41,6
ХКФ Банк	//BB-	249 807	31	4,0	0,92	13,12	4,34	2 000	3,9	7,3	0,48	3,92	17,9
Центр-инвест	/Ba3/	104 986	65	12,8	0,96	6,80	2,24	176	3,8	7,5	0,51	0,48	11,7
Экспобанк	//B+	65 908	79	3,3	0,75	5,11	2,55	502	1,8	3,0	0,57	-0,33	20,3
Юникредит	BB+/BBB-	1 176 546	11	4,9	0,80	3,56	1,99	3 201	4,8	6,3	0,44	0,15	15,8

Отчетность по РСБУ (101 и 102 банковские формы)

Рынок ОФЗ

Выпуск	Объем ном., млн руб.	Объем обр., млн руб.	Купон, %	Дата		Месяцев до погаш.	Цена	Объем торгов, млн руб.	Сред к свопу	Изменение цены			Котировки		Доходность, %		Дюр., лет	
				купона	погаш.					день	неделя	месяц	покупка	продажа	погаш.	текущ.		
ОФЗ с переменным купоном																		
ОФЗ-24019	150 000	108 215		17.04.19	16.10.19	11,5	100,02	1067		0,01	0,00	(0,47)	99,99	100,00				
ОФЗ-29011	250 000	250 000	8,02	30.01.19	29.01.20	15,0	100,56	256		(0,01)	(0,17)	(0,49)	100,55	100,60			7,82	
ОФЗ-29012	250 000	202 717	7,65	21.11.18	16.11.22	48,6	100,01	694		0,02	(0,13)	(0,33)	99,95	99,97			7,40	
ОФЗ-29006	400 000	400 000	8,25	06.02.19	29.01.25	75,1	103,53	12		(0,10)	(0,11)	(0,97)	103,51	103,57			7,83	
ОФЗ с индексированным номиналом																		
ОФЗ-52001	150 000	164 043	2,50	20.02.19	16.08.23	57,6	97,40	1		(0,00)	(0,13)	(0,75)	97,50	97,55			2,65	
ОФЗ-52002	150 000	75 459	2,50	13.02.19	02.02.28	111,2	93,60	0		(0,00)	0,11	(0,65)	93,59	93,59			2,70	
ОФЗ с постоянным купоном																		
ОФЗ-26208	150 000	150 000	7,50	27.02.19	27.02.19	3,9	100,06	60	71	0,03	(0,08)	(0,13)	100,05	100,07	7,41	7,40	0,31	
ОФЗ-26216	311 054	250 000	6,70	14.11.18	15.05.19	6,5	99,61	427	58	(0,01)	(0,06)	(0,17)	99,61	99,61	7,58	6,53	0,49	
ОФЗ-26210	150 000	150 000	6,80	12.12.18	11.12.19	13,4	99,24	118	8	(0,01)	(0,08)	(0,39)	99,19	99,25	7,65	6,68	0,99	
ОФЗ-26214	350 000	225 519	6,40	28.11.18	27.05.20	18,9	98,10	1446	22	0,00	(0,22)	(0,18)	98,08	98,10	7,84	6,35	1,38	
ОФЗ-26205	150 000	150 000	7,60	17.04.19	14.04.21	29,5	99,33	60	38	(0,01)	(0,04)	(0,47)	99,29	99,35	8,06	7,63	2,11	
ОФЗ-26217	290 000	290 000	7,50	20.02.19	18.08.21	33,6	98,69	227	53	(0,03)	(0,13)	(0,60)	98,67	98,70	8,19	7,49	2,35	
ОФЗ-25083	350 000	306 999	7,00	19.12.18	15.12.21	37,5	98,15	851	19	0,10	1,00	0,58	97,07	97,15	7,82	6,95	2,59	
ОФЗ-26209	150 000	146 118	7,60	23.01.19	20.07.22	44,7	98,61	9	61	0,17	(0,03)	(0,36)	98,52	98,65	8,20	7,55	3,00	
ОФЗ-26220	350 000	350 000	7,40	12.12.18	07.12.22	49,3	97,55	533	70	(0,07)	0,03	(0,47)	97,53	97,65	8,27	7,37	3,24	
ОФЗ-26211	150 000	150 000	7,00	30.01.19	25.01.23	50,9	96,22	2	67	(0,12)	(0,03)	(0,46)	95,97	96,30	8,23	7,15	3,39	
ОФЗ-26215	260 885	250 000	7,00	20.02.19	16.08.23	57,6	95,60	202	76	0,15	(0,26)	(0,62)	95,40	95,65	8,29	7,22	3,78	
ОФЗ-26223	350 000	198 610	6,50	06.03.19	28.02.24	64,0	92,29	9	100	0,23	(0,37)	(0,99)	92,10	92,33	8,49	6,97	4,16	
ОФЗ-26222	350 000	343 445	7,10	24.04.19	16.10.24	71,6	94,24	306	108	0,20	(0,45)	(0,86)	94,21	94,35	8,52	7,53	4,54	
ОФЗ-26219	350 000	350 000	7,75	27.03.19	16.09.26	94,6	96,21	1187	126	0,28	(0,50)	(0,55)	96,20	96,39	8,59	8,00	5,49	
ОФЗ-26207	350 000	350 000	8,15	13.02.19	03.02.27	99,2	98,36	577	128	0,21	(0,46)	(0,50)	98,35	98,44	8,60	8,15	5,58	
ОФЗ-26212	358 928	350 000	7,05	30.01.19	19.01.28	110,7	91,31	682	132	0,12	(0,51)	(0,71)	91,30	91,44	8,60	7,58	6,16	
ОФЗ-26224	350 000	93 036	6,90	05.12.18	23.05.29	126,8	89,10	50	143	0,62	(0,45)	(0,52)	88,88	89,29	8,66	7,51	6,68	
ОФЗ-26218	250 000	250 000	8,50	03.04.19	17.09.31	154,7	100,08	495	150	0,24	(0,43)	(0,38)	100,06	100,24	8,67	8,44	7,39	
ОФЗ-26221	350 000	350 000	7,70	10.04.19	23.03.33	172,9	93,62	133	152	0,35	(0,54)	(0,43)	93,61	93,72	8,65	8,19	8,02	
ОФЗ-26225	350 000	119 186	7,25	28.11.18	10.05.34	186,4	89,36	227	155	0,24	(0,63)	(0,49)	89,49	89,55	8,68	7,85	8,19	



Изменение доходности индикативных ОФЗ

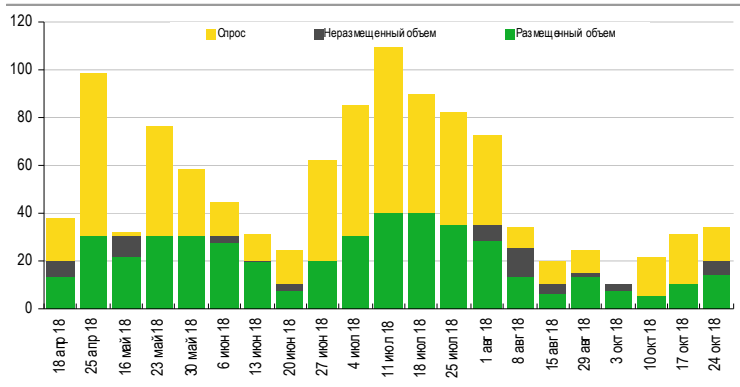
Выпуск	Дата погашения	На текущую дату	Доходность								Дюрация, лет
			День назад		Неделю назад		Месяц назад		На начало года		
			Значение	Изменение	Значение	Изменение	Значение	Изменение	Значение	Изменение	
ОФЗ-26216	15.05.2019	7,58	7,54	0,04	7,51	0,08	7,18	0,40	6,77	0,81	0,49
ОФЗ-25083	15.12.2021	7,82	8,24	(0,43)	8,20	(0,38)	8,02	(0,20)	7,17	0,65	2,59
ОФЗ-26220	07.12.2022	8,27	8,28	(0,01)	8,26	0,01	8,12	0,15	7,22	1,05	3,24
ОФЗ-26215	16.08.2023	8,29	8,31	(0,03)	8,27	0,02	8,10	0,18	7,05	1,24	3,78
ОФЗ-26222	16.10.2024	8,52	8,53	(0,01)	8,45	0,07	8,30	0,21	7,30	1,22	4,54
ОФЗ-26212	19.01.2028	8,60	8,62	(0,02)	8,52	0,08	8,47	0,13	7,56	1,03	6,16
ОФЗ-26221	23.03.2033	8,65	8,67	(0,01)	8,60	0,05	8,59	0,06	7,77	0,88	8,02

Источники: ММВБ, оценка УРАЛСИБ

Последние размещения

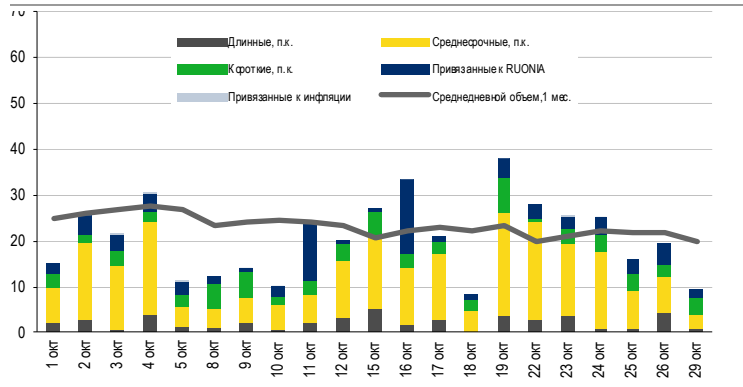
Выпуск	Дата погашения	Дата аукциона	Объем предложения, млн руб.	Объем спроса, млн руб.	Размещенный объем, млн руб.	Итоговый объем выпуска, млн. руб.	Цена		Доходность		Дюрация, лет
							отсечения	средневзв.	по цене отсечения	средневзв.	
ОФЗ-26225	10.05.34	24.10.18	10000		4 186	119 186					
ОФЗ-26223	28.02.24	24.10.18	10000		10 000	198 610					
ОФЗ-26223	28.02.24	17.10.18	10000	31 117	10 000	188 610	92,51	92,54	8,42	8,41	4,19
ОФЗ-25083	15.12.21	10.10.18	5 000	21 538	5 000	306 999	96,88	90,90	8,29	10,69	2,63
ОФЗ-26223	28.02.24	03.10.18	10000	10 750	7 380	178 610	92,90	93,00	8,31	8,29	4,24
ОФЗ-25083	15.12.21	29.08.18	15000	24 955	13 219	301 999	96,85	96,90	8,26	8,25	2,73
ОФЗ-25083	15.12.21	15.08.18	10000	20 140	5 849	288 780	97,10	97,14	8,16	8,15	2,77
ОФЗ-29012	16.11.22	08.08.18	10000	8 085	2 085	202 717	100,10	100,15			
ОФЗ-26223	28.02.24	08.08.18	15000	26 461	11 023	171 023	94,04	94,09	7,99	7,98	4,24

Результаты аукционов Минфина, млрд руб.



Источники: Минфин

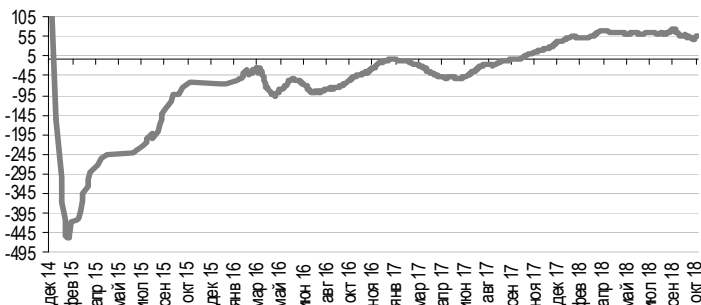
Ежедневный объем торгов ОФЗ, млрд руб.



Источники: ММВБ, оценка УРАЛСИБа

Спред между 2-х и 10-ти летними ОФЗ, б.п.

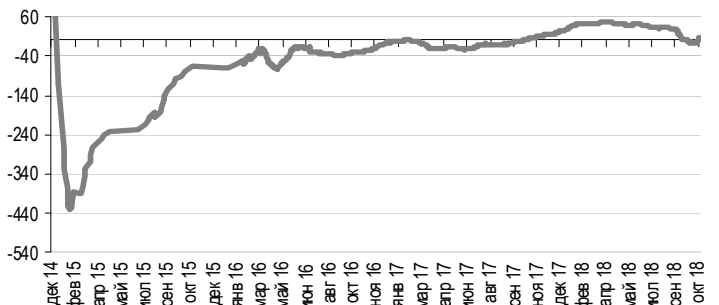
30-дневная скользящая средняя



Источники: ММВБ, оценка УРАЛСИБа

Спред между 5-ти и 10-ти летними ОФЗ, б.п.

30-дневная скользящая средняя



Источники: ММВБ, оценка УРАЛСИБа

Локальные 10-летние гособлигации EM

Страна	Рейтинг S/MF	Доходность, %	Текущая инфляция, %	Реальная доходность, %	Ставка центробанка, %
Россия	BBB-/Ba1/BBB-	8,6	3,1	5,5	7,50
ЮАР	BB/Baa3/BB+	9,2	4,9	4,3	6,50
Турция	B+/Ba3/BB	19,1	17,9	1,2	24,00
Бразилия	BB-/Ba2/BB-	10,4	4,2	6,3	6,50
Мексика	BBB+/A3/BBB+	8,7	4,9	3,8	7,75
Индия	BBB-/Baa2/BBB-	7,8	3,7	4,1	6,50
Индонезия	BBB-/Baa2/BBB	8,6	3,2	5,4	5,75
Колумбия	BBB-/Baa2/BBB	7,2	3,1	4,1	4,25
Филиппины	BBB/Baa2/BBB	6,5	6,4	0,1	4,50
Чили	A+/Aa3/A	4,9	2,6	2,3	2,75
Перу	BBB+/A3/BBB+	5,8	1,1	4,8	2,75

Источники: Bloomberg, оценка УРАЛСИБа

Рынок рублевых облигаций

Выпуск	Объем, млн	Купон, %	Дата			Месяцев до		Цена	Изм.	Торговый объем, шт	Котировки		Доходность, %			Дюр, лет	Рейтинг F/M/S	Сектор
			купона	оферты	погаш	офрт	погаш				покупка	продажа	офрт	погаш	текущ			
КОРПОРАТИВНЫЕ РУБЛЕВЫЕ ОБЛИГАЦИИ																		
Банки																		
Абсолют БО-001Р-01	2 000 R	12,00	25.12.18		25.12.18	1,8										V+/B1/	Банки	
Абсолют БО-001Р-02	1 500 R	11,00	17.02.19		17.02.19	3,6										V+/B1/	Банки	
Абсолют БО-5	5 000 R		29.04.19		29.04.20	18,0										V+/B1/	Банки	
Абсолют БО-6	5 000 R	14,50	26.04.19		22.10.21	35,8				100,01						V+/B1/	Банки	
Авангард БО-001Р-01	600 R	7,25	01.03.19	11.03.19	20.02.26	87,8			4,3							/B2/	Банки	
АльфаБанк БО-12	5 000 R		12.04.19		12.04.19	5,4	99,44	0,01	49	99,44	99,50					BB+/Ba2/BB	Банки	
АльфаБанк БО-13	5 000 R	9,35	14.03.19	16.09.19	30.08.29	130,1	101,00	0,19	1 346	101,00	101,90	8,28		9,15	0,78	BB+/Ba2/BB	Банки	
АльфаБанк БО-14	5 000 R		14.03.19		30.08.29	130,1				96,21	101,00					BB+/Ba2/BB	Банки	
АльфаБанк БО-15	5 000 R		27.11.18		13.11.29	132,6				95,01	98,00					BB+/Ba2/BB	Банки	
АльфаБанк БО-16	5 000 R		07.02.19		24.07.31	152,9				90,00						BB+/Ba2/BB	Банки	
АльфаБанк БО-17	5 000 R	9,50	02.04.19	30.09.21	16.09.31	35,0	101,40		80	101,25	101,40	9,14		9,30	2,38	BB+/Ba2/BB	Банки	
АльфаБанк БО-18	5 000 R	9,45	21.01.19	22.01.20	05.01.32	14,8	158,3	101,31	(0,01)	2 167	101,10	101,40	8,46	9,10	1,07	BB+/Ba2/BB	Банки	
АльфаБанк БО-19	2 147 R	5,00	09.11.18	13.05.20 C	23.04.32	18,4	161,9	99,01	(0,19)	2	99,00	102,00	5,77	4,93	1,37	BB+/Ba2/BB	Банки	
АльфаБанк БО-20	5 000 R	8,70	27.11.18	28.05.20	11.05.32	18,9	162,5			99,02	101,00					BB+/Ba2/BB	Банки	
АльфаБанк БО-21	5 000 R	8,35	04.04.19	04.10.20	13.10.32	23,2	167,6	100,74	(0,01)	114	99,00	100,70	8,08	8,24	1,68	BB+/Ba2/BB	Банки	
АльфаБанк БО-22	5 000 R	8,10	24.11.18	27.11.20	04.12.32	25,0	169,3	100,30	3,51	1	90,01	100,50	8,09	7,80	1,75	BB+/Ba2/BB	Банки	
АльфаБанк БО-39	10 000 R	7,35	07.03.19	09.09.21	17.03.33	34,4	172,7			95,50	98,75					BB+/Ba2/BB	Банки	
АльфаБанк БО-40	10 000 R	7,35	22.02.19	26.02.21	04.03.33	27,9	172,2	98,14	0,45	4	96,56	98,00	8,41	1,44	7,39	1,98	BB+/Ba2/BB	Банки
Альфа-Банк-002Р-01	10 000 R	7,90	30.01.19	09.09.21	02.08.21	34,4	33,1	98,52	(0,53)	1 355	98,46	98,50	8,68	8,68	7,86	2,29	BB+/Ba2/BB	Банки
Банк СКИБ-С01	1 000 R	14,50	08.03.19		01.09.23	58,1				100,10							Банки	
Банк ФК Открытие БО-4	5 000 R	10,10	25.12.18		25.12.19	13,8				95,01						/Ba3/B+	Банки	
Банк ФК Открытие БО-7	5 000 R		17.01.19		13.01.22	38,5				73,75	88,00					/Ba3/B+	Банки	
Банк ФК Открытие БО-П01	2 000 R	10,10	09.04.19	11.10.19	07.04.20	11,4	17,3			99,51	101,45					/Ba3/B+	Банки	
Банк ФК Открытие БО-П02	2 000 R		09.04.19		07.04.20	17,3				86,51	89,60					/Ba3/B+	Банки	
Банк ФК Открытие БО-П03	10 000 R	10,10	30.03.19	06.04.20	10.04.23	17,2	53,4	102,00	(0,40)	28	102,00	102,25	8,75		9,82	1,24	/Ba3/B+	Банки
БЕР-1	0 \$	5,00	07.01.19		03.10.22	47,1											Банки	
Бинбанк БО-10	3 000 R		05.12.18		02.06.21	31,1				99,02	99,99					//B	Банки	
Бинбанк БО-11	3 000 R		05.12.18		02.06.21	31,1				98,70	99,60					//B	Банки	
Бинбанк БО-12	6 000 R		05.12.18		02.06.21	31,1	99,12		111	98,65	99,00					//B	Банки	
Бинбанк БО-13	3 000 R		05.12.18		02.06.21	31,1	99,01		53	98,70	99,05					//B	Банки	
Бинбанк БО-14	5 000 R		28.11.18		26.05.21	30,9	98,80	(0,44)	144	98,82	99,44					//B	Банки	
Бинбанк БО-2	24 000 R		24.03.19		24.09.25	82,9	62,98	(4,92)	4	61,00	61,84					//B	Банки	
Бинбанк БО-3	18 000 R		16.01.19		16.07.25	80,6				58,02	63,49					//B	Банки	
Бинбанк БО-4	24 000 R		08.02.19		07.02.20	15,3	88,92	1,63	41	88,90	89,68					//B	Банки	
Бинбанк БО-5	11 000 R	9,00	05.12.18	10.12.18	02.12.20	1,3	25,1	99,90	(0,30)	30	99,61	100,07	10,08		8,70	0,09	//B	Банки
Бинбанк БО-6	5 000 R	8,75	21.01.19	24.01.19	18.01.21	2,8	26,7	99,34	(0,34)	4	99,69	99,90	11,94		8,60	0,21	//B	Банки
Бинбанк БО-7	10 000 R	8,75	21.01.19	24.01.19	18.01.21	2,8	26,7	99,67		1	99,69	100,38	10,37		8,58	0,21	//B	Банки
Бинбанк БО-8	3 000 R		29.03.19		26.03.21	28,9	96,32	0,17	13	96,17	96,49					//B	Банки	
Бинбанк БО-9	3 000 R		29.03.19		26.03.21	28,9	96,00		2	95,62	96,89					//B	Банки	
Бинбанк БО-П03	3 000 R	12,15	17.06.19		17.06.20	19,6	104,85	0,10	1 305	104,67	105,20		8,76	11,11	1,41	//B	Банки	
ВБРР 001Р-01	10 000 R	8,50	09.04.19		12.10.20	23,4				99,92	101,00					/Ba1/	Банки	
ВостЭкспр-3	734 R	18,00	29.11.18		28.05.20	18,9				70,00						B-/Caa1/	Банки	
ВТБ Б-1-1	15 000 R	8,00	21.11.18		21.11.18	0,7	100,02	(0,02)	132 519	100,00	100,01		7,84	7,88	0,06	/Ba2/BB+	Банки	
ВТБ Б-1-2	10 000 R	8,00	13.12.18		13.12.18	1,4	100,03	(0,05)	97 668	100,01	100,02		7,94	7,92	0,11	/Ba2/BB+	Банки	
ВТБ БО-26	10 000 R	7,52	25.12.18	27.12.18	23.06.20	1,9	19,8	100,01	0,02	13	99,90	100,06	7,64		7,47	0,15	/Ba2/BB+	Банки
ВТБ БО-30	10 000 R		21.12.18		13.12.24	73,5				97,16	100,15					/Ba2/BB+	Банки	
ВТБ БО-43	20 000 R		04.01.19		29.09.23	59,0				99,20	99,84					/Ba2/BB+	Банки	
ВТБ КапФ-02	1 000 R	0,10	19.11.18		14.11.22	48,5											Банки	
ВТБ КапФ-03	1 000 R	0,10	26.11.18		21.11.22	48,8											Банки	
ВТБ КапФ-14	500 R	0,10	24.12.18		18.12.23	61,6											Банки	
ВЭБ 001Р-01	19 575 R	11,60	25.02.19		17.02.25	75,7				68,90						BBB-/Ba1/BB+	Банки	
ВЭБ 001Р-02	15 000 R	10,90	02.11.18		03.05.19	6,1				101,21	101,60					BBB-/Ba1/BB+	Банки	
ВЭБ 001Р-03	38 051 \$	4,90	21.01.19		21.07.21	32,7				95,00	96,50					BBB-/Ba1/BB+	Банки	
ВЭБ 001Р-04	20 000 R	10,15	22.01.19		23.07.19	8,7				100,01	101,70					BBB-/Ba1/BB+	Банки	
ВЭБ 001Р-05	10 000 R	9,76	02.01.19		17.12.21	37,6				103,00	105,99					BBB-/Ba1/BB+	Банки	
ВЭБ 001Р-07	25 000 R	9,05	23.11.18		22.11.19	12,8	100,54	(0,53)	9 892	100,50	100,69		8,68	8,67	0,92	BBB-/Ba1/BB+	Банки	
ВЭБ 001Р-08	550 \$	4,25	20.12.18		15.12.22	49,5				88,00						BBB-/Ba1/BB+	Банки	
ВЭБ 001Р-09	30 000 R	8,75	21.12.18		18.06.21	31,6	100,35	(0,08)	1 677	100,24	100,30		8,78	8,46	2,15	BBB-/Ba1/BB+	Банки	
ВЭБ 001Р-10	15 000 R	8,20	20.12.18		18.06.20	19,6	99,51	(0,87)	7 006	99,70	99,94		8,70	8,01	1,40	BBB-/Ba1/BB+	Банки	
ВЭБ 001Р-11	30 000 R	8,24	20.12.18		15.12.22	49,5				66,02						BBB-/Ba1/BB+	Банки	
ВЭБ БО-11	1 000 R	9,75	29.11.18		16.08.29	129,6				90,00						BBB-/Ba1/BB+	Банки	
ВЭБ БО-4	15 000 R	8,40	20.12.18		20.12.18	1,7				100,01	100,26					BBB-/Ba1/BB+	Банки	
ВЭБ БО-5	5 000 R	9,20	22.11.18		20.08.20	21,7				99,61	102,00					BBB-/Ba1/BB+	Банки	
ВЭБ-06	10 000 R	8,38	16.04.19		13.10.20	23,5	100,26	0,05	65	99,95	100,32		8,40	8,33	1,70	BBB-/Ba1/BB+	Банки	
ВЭБ-08	15 000 R	9,70	16.04.19		13.10.20	23,5	102,70		6	102,30	102,70		8,35	9,41	1,69	BBB-/Ba1/BB+	Банки	
ВЭБ-09	15 000 R	8,90	21.03.19		18.03.21	28,6	101,44	0,32	16	100,40	101,44		8,39	8,69	2,02	BBB-/Ba1/BB+	Банки	
ВЭБ-10	15 000 R	9,85	26.03.19	26.03.20	21.09.21	16,9	34,8			71,43	102,50					BBB-/Ba1/BB+	Банки	
ВЭБ-18	10 000 R	9,80	05.04.19	08.10.19	17.09.32	11,3	166,7	101,72	0,22	7	95,01	101,63	7,99	</				

Рынок рублевых облигаций

Выпуск	Объем, млн	Купон, %	Дата			Месяцев до		Цена	Изм.	Торговый объем, шт	Котировки		Доходность, %			Дюр, лет	Рейтинг F/M/S	Сектор
			купона	оферты	погаш	офрт	погаш				покупка	продажа	офрт	погаш	текущ			
КОРПОРАТИВНЫЕ РУБЛЕВЫЕ ОБЛИГАЦИИ																		
ГПБ БО-15	10 000 R	8,00	01.12.18		01.12.20		25,1	99,14		713	99,00	99,99		8,63	7,81	1,75	BB+/Ba2/BB+	Банки
ГПБ БО-16	10 000 R	9,15	18.04.19	20.10.20	18.04.24	23,7	65,7	101,50	0,05	26	101,05	101,40		8,48	8,99	1,70	BB+/Ba2/BB+	Банки
ГПБ БО-17	10 000 R	8,00	31.10.18	02.11.21	31.10.24	36,1	72,1	98,85	0,71	2 577	99,10	99,29		8,62	7,78	2,42	BB+/Ba2/BB+	Банки
ГПБ БО-18	10 000 R	7,45	12.02.19	15.02.22	12.02.23	39,6	51,5	98,24	1,00	1 399	96,78	98,50		8,15	7,34	2,71	BB+/Ba2/BB+	Банки
ГПБ БО-19	10 000 R	7,45	12.02.19	15.02.22	12.02.23	39,6	51,5	96,00	(0,20)	19 876	95,50	96,15		8,99	7,51	2,69	BB+/Ba2/BB+	Банки
ГПБ БО-21	5 000 R	9,50	18.03.19		18.03.19		4,6				100,02	100,75					BB+/Ba2/BB+	Банки
ГПБ БО-22	5 000 R	8,20	21.04.19		21.04.19		5,7	100,40	0,10	3	100,00	100,40		7,46	8,15	0,44	BB+/Ba2/BB+	Банки
ГПБ БО-23	5 000 R	9,35	20.02.19		20.02.20		15,7				101,35	102,63					BB+/Ba2/BB+	Банки
ГПБ БО-24	5 000 R	8,40	26.03.19		26.09.20		22,9				100,10	101,69					BB+/Ba2/BB+	Банки
ГПБ БО-25	5 000 R	8,00	26.12.18		26.12.20		25,9	99,46	(0,04)	671	99,02	99,45		8,39	7,83	1,82	BB+/Ba2/BB+	Банки
ГПБ-11	10 000 R		11.04.19		10.10.19		11,3				98,11	100,00					BB+/Ba2/BB+	Банки
ГПБ-12	10 000 R		11.04.19		06.10.22		47,2				95,01	102,00					BB+/Ba2/BB+	Банки
ГПБ-1А	2 559 R	9,00	25.11.18		27.04.48		354,1										BB+/Ba2/BB+	Банки
ГПБ-1Б	1 280 R	3,00	25.11.18		27.04.48		354,1										BB+/Ba2/BB+	Банки
ГПБ-2ИП	15 000 R	7,38	23.11.18	24.05.19 С	19.02.21	6,8	27,7				70,00						BB+/Ba2/BB+	Банки
ДельтаКредит БО-001Р-01	7 000 R	8,35	31.03.19		30.09.20		23,0	99,51	(0,29)	684	99,25	99,80		8,81	8,33	1,66	BBB-/Ba2/	Банки
ДельтаКредит БО-01	3 000 R	10,55	05.12.18	07.06.19	05.06.24	7,2	67,2										BBB-/Ba2/	Банки
ДельтаКредит БО-05	5 000 R	9,85	21.04.19	24.04.20	21.10.23	17,8	59,7				101,05	102,39					BBB-/Ba2/	Банки
ДельтаКредит БО-06	5 000 R	10,35	06.11.18		06.05.24		66,2										BBB-/Ba2/	Банки
ДельтаКредит БО-07	5 000 R		30.03.19		30.09.25		83,1										BBB-/Ba2/	Банки
ДельтаКредит БО-08	5 000 R	12,40	20.04.19	24.04.19	20.10.25	5,8	83,7				101,15						BBB-/Ba2/	Банки
ДельтаКредит БО-12	7 000 R	9,85	29.03.19	02.10.19	29.09.26	11,1	95,0				100,80	102,63					BBB-/Ba2/	Банки
ДельтаКредит БО-19	5 000 R	5,00	30.10.18	01.11.18	30.10.25	0,1	84,1				72,00						BBB-/Ba2/	Банки
ДельтаКредит БО-20	5 000 R	11,00	18.11.18	22.05.19	18.05.26	6,7	90,6	101,33	(0,22)	249	101,20	101,60	8,64		10,35	0,48	BBB-/Ba2/	Банки
ДельтаКредит БО-25	6 000 R		28.01.19		28.07.25		81,0				98,41	100,60					BBB-/Ba2/	Банки
ДельтаКредит БО-26	7 000 R	10,30	21.01.19	24.07.19	21.07.26	8,8	92,7				101,37	101,60					BBB-/Ba2/	Банки
ДельтаКредит-13ИП	7 000 R	9,65	01.04.19	22.10.21	01.10.24	35,8	71,1				70,00						BBB-/Ba2/	Банки
ДельтаКредит-14ИП	5 000 R	12,00	27.12.18		27.03.24		64,9				70,00	108,50					BBB-/Ba2/	Банки
ДельтаКредит-15ИП	5 000 R	11,92	10.01.19		10.10.24		71,4										BBB-/Ba2/	Банки
ДельтаКредит-17ИП	5 000 R	10,57	30.12.18		30.03.19		5,0				64,01						BBB-/Ba2/	Банки
ДельтаКредит-18ИП	7 000 R	10,29	24.11.18		24.11.21		36,9										BBB-/Ba2/	Банки
Держава БО-01	2 000 R		10.01.19	14.07.20	10.07.23	20,5	56,4				69,43						/B3/	Банки
ДомДеньги 001Р-1	1 250 R		22.01.19		19.04.22		41,7	0,72	(0,05)	488	0,70	0,74						Банки
ЕАБР-1	5 000 R	9,30	28.01.19		28.01.19		3,0	100,37		1	90,00	100,37		8,02	9,27	0,23	/Baa1/BBB-	Банки
ЕАБР-10	2 000 R	12,25	15.01.19		10.01.23		50,4										/Baa1/BBB-	Банки
ЕАБР-11	5 000 R				24.01.25		74,9				97,40	98,00					/Baa1/BBB-	Банки
ЕАБР-2	5 000 R	8,30	22.11.18		21.02.19		3,7										/Baa1/BBB-	Банки
ЕАБР-5	5 000 R	9,50	16.01.19	22.07.19	15.07.20	8,7	20,5										/Baa1/BBB-	Банки
ЕАБР-6	5 000 R		27.03.19		23.09.20		22,8				95,50	101,00					/Baa1/BBB-	Банки
ЕАБР-7	5 000 R		27.03.19		23.09.20		22,8										/Baa1/BBB-	Банки
ЕАБР-8	5 000 R	8,20	10.04.19		07.10.20		23,3				99,50	99,70					/Baa1/BBB-	Банки
ЕАБР-9	5 000 R	7,80	26.11.18	29.11.18	24.05.21	1,0	30,8				62,05						/Baa1/BBB-	Банки
ЕврофинМНБ-1	2 000 R	10,25	06.12.18	13.12.18	03.06.21	1,4	31,1										B+/	Банки
Запсиб-2	424 R	14,85	13.12.18		12.12.19		13,4	102,92	0,36	13	102,61	102,92		12,30	13,68	0,91	/B+/	Банки
Зенит БО-001Р-02	800 R		12.11.18		11.11.19		12,4				61,00						BB/B1/	Банки
Зенит БО-08	5 000 R		12.04.19		03.04.26		89,2										BB/B1/	Банки
Зенит БО-09	5 000 R		04.04.19		27.03.25		76,9	99,50		7	97,00	99,49					BB/B1/	Банки
Зенит БО-10	600 R	7,50	29.11.18	03.12.18	20.11.25	1,1	84,8										BB/B1/	Банки
Зенит БО-11	8 000 R		28.02.19		28.02.19		4,0				99,51	100,21					BB/B1/	Банки
Зенит БО-13	6 000 R		20.12.18		13.06.24		67,5				76,74	99,98					BB/B1/	Банки
Зенит БО-14	1 750 R	7,50	21.12.18	26.12.18	14.06.24	1,9	67,5										BB/B1/	Банки
ИнгБанк БО-01	5 000 R		01.01.19		30.03.21		29,0				80,01	97,30					BBB-/Ba2/	Банки
ИнгБанк БО-05	10 000 R	9,70	28.11.18		27.05.20		18,9				100,95	102,50					BBB-/Ba2/	Банки
Интеза 001Р-01R	3 000 R	9,75	11.04.19		10.10.19		11,3				99,76						BBB-/	Банки
КредЕврБ БО-01Р-01	5 000 R	10,25	17.04.19		17.10.19		11,6				101,10	101,85					BB-/B1/	Банки
ЛокоБанк БО-06	3 000 R		03.01.19		02.04.20		17,1										B+/B1/	Банки
ЛокоБанк БО-07	3 000 R		31.12.18		22.09.25		82,8										B+/B1/	Банки
МеталлоинвБанк БО-02	2 000 R	8,50	22.11.18	26.11.18	21.05.20	0,9	18,7				69,14						/B2/	Банки
МИА БО-2	1 500 R		15.03.19		07.03.25		76,3				75,00	100,33					/Ba3/	Банки
МИБ-01	2 000 R		23.04.19		16.04.24		65,6										BBB-/	Банки
МИБ-01Р-01	10 000 R	8,75	11.03.19	12.03.20	01.03.27	16,4	100,1				99,70	99,76					BBB-/	Банки
МИБ-02	3 000 R	9,50	24.04.19	29.04.19	16.04.25	6,0	77,6										BBB-/	Банки
МИБ-03	4 000 R		27.11.18		19.11.24		72,7										BBB-/	Банки
МИБ-04	5 000 R	8,15	15.11.18	17.11.20	06.11.25	24,6	84,3				99,00	100,25					BBB-/	Банки
МинБ-1	3 000 R	15,50	27.11.18		24.11.20		24,9	101,48	0,98	2	100,25	103,76		15,16	14,36	1,51		Банки
МКБ БО-10	5 000 R	8,50	10.01.19		10.07.19		8,3	99,80	0,24	1	99,25	99,89		8,96	8,30	0,62	BB-/Ba3/BB-	Банки
МКБ БО-11	15 000 R	9,15	10.01.19		10.07.19		8,3	99,99	0,04	226	99,98	99,99		9,34	8,90	0,62	BB-/Ba3/BB-	Банки
МКБ БО-7	7 000 R	10,30	30.10.18		30.10.18		0,0	100,00	0,07	178	99,97	100,00		10,29	9,80	0,00	BB-/Ba3/BB-	Банки
МКБ БО-9	3 000 R	10,25	25.03.19		25.03.20		16,8	101,09	(0,27)	47	100,20							

Рынок рублевых облигаций

Выпуск	Объем, млн	Купон, %	Дата			Месяцев до		Цена	Изм.	Торговый объем, шт	Котировки		Доходность, %			Дюр, лет	Рейтинг F/M/S	Сектор
			купона	оферты	погаш	офрт	погаш				покупка	продажа	офрт	погаш	текущ			
КОРПОРАТИВНЫЕ РУБЛЕВЫЕ ОБЛИГАЦИИ																		
Открытие Холдинг БО-6	25 000 R		25.01.19	30.10.18	03.10.36	0,0	215,3										Банки	
Открытие Холдинг БО-П01	35 000 R	11,50	12.12.18	17.06.19	26.05.32	7,6	163,0										Банки	
Открытие Холдинг БО-П02	5 000 R		04.02.19		23.07.29		128,8										Банки	
Открытие Холдинг БО-П03	10 000 R	11,50	04.02.19	04.02.19	23.07.29	3,2	128,8										Банки	
Открытие Холдинг БО-П04	15 000 R	11,50	04.02.19	05.08.19	22.07.30	9,2	140,8										Банки	
Открытие Холдинг-02	5 000 R		20.12.18		10.12.26		97,4	0,01	2		0,01						Банки	
Открытие Холдинг-03	7 000 R		28.12.18		17.09.27		106,7	2,43	0,01	6	2,38	2,43					Банки	
Пересвет БО-П11	5 000 R		06.03.19		02.09.20		22,1				15,30						/B+	
Пересвет БО-П12	3 500 R		19.04.19		16.10.20		23,6				18,01	19,39					/B+	
Пересвет БО-П13	1 100 R		09.11.18		06.11.20		24,3										/B+	
Пересвет БО-П15	3 750 R	13,50	26.12.18		23.06.21		31,8				18,05	20,00					/B+	
Пересвет-С01	125 020 R	0,51	14.02.32		14.02.32		159,6										/B+	
ПромсвБ БО-6	5 000 R		02.04.19		02.10.19		11,1	100,05	0,00	15	100,00	100,03					/B2/BB-	
ПромсвБ БО-8	5 000 R	10,20	28.03.15	01.04.20	28.03.21	17,1	28,9				101,41	102,00					/B2/BB-	
ПромсвБ БО-П01	14 000 R	10,15	22.04.19		19.04.21		29,7				101,01	103,50					/B2/BB-	
РН Банк БО-001P-01	5 000 R	9,45	16.04.19		16.04.20		17,6	101,70	(0,00)	41	100,03	101,70	8,36	9,26	1,29		Банки	
РН Банк БО-001P-02	5 000 R	8,45	14.04.19		14.10.20		23,5				98,55	100,50					Банки	
РН Банк-1	5 000 R		06.01.19		09.07.21		32,3				99,25	99,45					Банки	
РосБанк БО-11	5 000 R	9,80	20.12.18	25.12.19	20.12.26	13,8	97,7				85,01	102,10					BBB-/Ba2/	
РосБанк БО-12	5 000 R	9,80	20.12.18	25.12.19	20.12.26	13,8	97,7				85,01	102,00					BBB-/Ba2/	
РосБанк БО-14	10 000 R	10,40	27.11.18	30.11.18	27.05.26	1,0	90,9				75,00	100,15					BBB-/Ba2/	
РосБанк-002P-02	2 816 R	10,40	27.11.18		30.06.20		20,0	100,50		150	99,97	100,50	8,52	9,91	1,41		BBB-/Ba2/	
РосБанк-002P-03	3 000 R	7,85	29.11.18		02.12.22		49,1				79,00						BBB-/Ba2/	
РосБанк-A7	10 000 R		04.04.19		07.10.24		71,3				71,25						BBB-/Ba2/	
РосБанк-A8	10 000 R		26.03.19		29.09.25		83,0										BBB-/Ba2/	
РосКап БО-02	10 000 R	7,75	23.11.18	27.11.18	22.11.19	0,9	12,8				94,76						BB-/	
РосКап БО-03	3 000 R	7,75	17.01.19	21.01.19	16.01.20	2,7	14,6				80,01						BB-/	
РосКап БО-04	4 000 R	7,75	21.01.19	23.01.19	20.01.20	2,8	14,7				99,50						BB-/	
РосСиббанк БО-001P-01	150 \$	4,80	20.12.18	25.12.18	10.12.26	1,8	97,4				99,50	100,50					Банки	
РосСиббанк-1	5 000 R	8,30	20.11.18	22.11.19	11.11.25	12,8	84,5				85,01						Банки	
РСХБ БО-01P	10 000 R	9,50	29.03.19		25.09.20		22,9	101,99	(0,29)	539	101,80	102,99	8,52	9,24	1,64		BB+/Ba2/	
РСХБ БО-02P	10 000 R	8,65	24.12.18		21.06.21		31,7	100,29	(0,08)	240	100,11	100,30	8,70	8,38	2,17		BB+/Ba2/	
РСХБ БО-03P	7 000 R	8,40	02.04.19		28.09.21		35,0				98,86	100,20					BB+/Ba2/	
РСХБ БО-04P	5 000 R	8,10	04.12.18		09.12.20		25,3				99,32	100,24					BB+/Ba2/	
РСХБ БО-05P	25 000 R	7,40	13.03.19		09.03.22		40,3	95,40	0,04	10 141	95,40	95,77	9,21	7,68	2,75		BB+/Ba2/	
РСХБ БО-08	10 000 R	15,00	07.11.18	07.02.20	29.01.25	15,3	75,1				69,06						BB+/Ba2/	
РСХБ БО-09	10 000 R	7,95	25.01.19	28.04.20	17.10.25	18,0	83,6				98,15	100,00					BB+/Ba2/	
РСХБ БО-13	5 000 R	11,10	04.01.19	08.10.19	27.09.24	11,3	71,0				101,75	102,93					BB+/Ba2/	
РСХБ БО-14	5 000 R	11,10	07.01.19	09.10.19	30.09.24	11,3	71,1	102,94		111	101,76	103,09	8,07	10,84	10,71	0,84	BB+/Ba2/	
РСХБ БО-15	5 000 R	8,60	21.12.18	22.12.20	13.12.24	25,8	73,5				71,52	100,00					BB+/Ba2/	
РСХБ БО-17	5 000 R	8,30	22.11.18	26.08.19	13.02.25	9,9	75,5				98,80						BB+/Ba2/	
РСХБ-01T1	10 000 R	9,00	24.04.19	12.04.28 C		113,5		92,84	0,15	21 274	92,75	92,90	10,46	9,68	5,82		BB+/Ba2/	
РСХБ-05	10 000 R	7,60	27.11.18		27.11.18		0,9				101,30						BB+/Ba2/	
РСХБ-06T1	5 000 R	14,50	11.01.19	03.07.26 C			92,2				89,01						BB+/Ba2/	
РСХБ-07T1	5 000 R	14,50	14.01.19	06.07.26 C			92,3				89,00						BB+/Ba2/	
РСХБ-08	5 000 R		15.11.18		14.11.19		12,5	100,18		13	98,22	100,23					BB+/Ba2/	
РСХБ-08T1	5 000 R	14,25	03.04.19	23.09.26 C		94,8		115,72	0,17	832	115,27	115,79	11,51	12,21	4,63		BB+/Ba2/	
РСХБ-09	5 000 R		15.11.18		14.11.19		12,5				98,88	99,12					BB+/Ba2/	
РСХБ-09T1	5 000 R	9,00	24.04.19	13.04.28 C		113,5		93,37	0,25	1 137	93,03	93,76	10,36	9,63	5,84		BB+/Ba2/	
РСХБ-10	5 000 R	8,30	30.01.19		29.01.20		15,0	101,27	(0,62)	23	95,38	100,44	7,34	8,04	1,11		BB+/Ba2/	
РСХБ-11	5 000 R	8,30	31.01.19		30.01.20		15,0				99,00	100,39					BB+/Ba2/	
РСХБ-12	5 000 R	7,80	03.01.19	08.07.19	01.07.21	8,3	32,1				98,81	100,20					BB+/Ba2/	
РСХБ-13	5 000 R	7,80	04.01.19	09.07.19	02.07.21	8,3	32,1				99,50	99,93					BB+/Ba2/	
РСХБ-14	10 000 R	7,80	01.01.19	04.07.19	29.06.21	8,1	32,0				98,81	100,10					BB+/Ba2/	
РСХБ-15	10 000 R	8,00	30.10.18	30.04.20	26.10.21	18,0	35,9										BB+/Ba2/	
РСХБ-16	10 000 R		08.04.19		04.04.22		41,2	99,30		2	99,30	99,75					BB+/Ba2/	
РСХБ-17	10 000 R		16.04.19		11.10.22		47,4				95,03	119,00					BB+/Ba2/	
РСХБ-18	5 000 R	9,35	18.04.19	22.04.19	13.10.22	5,7	47,5				99,69	100,63					BB+/Ba2/	
РСХБ-20	10 000 R		16.04.19		11.04.23		53,4				99,20	99,45					BB+/Ba2/	
РСХБ-21	10 000 R		22.01.19		18.07.23		56,6				95,35	101,50					BB+/Ba2/	
РСХБ-22	5 000 R		25.03.19		18.09.23		58,7				70,43						BB+/Ba2/	
РСХБ-23	5 000 R	8,50	16.11.18	20.11.18	10.11.23	0,7	60,4				97,25	100,02					BB+/Ba2/	
РСХБ-24	10 000 R		18.01.19		11.07.25		80,4				80,00						BB+/Ba2/	
РСХБ-25	10 000 R		21.01.19		14.07.25		80,5				80,00						BB+/Ba2/	
РСХБ-26	10 000 R		22.01.19		15.07.25		80,5				70,01						BB+/Ba2/	
РСХБ-27	5 000 R	12,87	25.12.18		21.12.21		37,7				70,01						BB+/Ba2/	
РСХБ-28	5 000 R	12,87	26.12.18		22.12.21		37,8				68,05						BB+/Ba2/	
РусфинБ БО 001P-01	4 000 R		12.02.19		12.08.26		93,5										BBB-/Ba2/	
РусфинБ БО-001P-02	4 000 R	9,95	23.03.19		23.03.20		16,8				79,08	103,60					BBB-/Ba2/	
РусфинБ БО-04	3 000 R		24.11.18		24.11.20		24,9										BBB-/Ba2/	
РусфинБ БО-08	4 000 R		10.12.18		10.06.19		7,3										BBB-/Ba2/	
РусфинБ БО-09	4 000 R		30.12.18		30.06.20		20,0										BBB-/Ba2/	
РусфинБ БО-10	4 000 R		29.03.19		29.09.20		23,0											

Рынок рублевых облигаций

Выпуск	Объем, млн	Купон, %	Дата			Месяцев до		Цена	Изм.	Торговый объем, шт	Котировки		Доходность, %			Дюр, лет	Рейтинг F/M/S	Сектор	
			купона	оферты	погаш	офрт	погаш				покупка	продажа	офрт	погаш	текущ				
КОРПОРАТИВНЫЕ РУБЛЕВЫЕ ОБЛИГАЦИИ																			
Сбербанк 001P-12R	50 000 R	7,60	06.02.19		02.02.22		39,2	97,56	(0,05)	6 305	97,67	97,77		8,64	7,60	2,65	BBB-/Ba2/	Банки	
Сбербанк 001P-16R	40 000 R	7,50	23.01.19		18.01.23		50,7	97,99		65	96,53	97,50		8,23	7,50	3,35	BBB-/Ba2/	Банки	
Сбербанк БО-17	10 000 R		08.04.19		08.04.21		29,3										BBB-/Ba2/	Банки	
Сбербанк БО-18	10 000 R	9,90	24.11.18	29.05.19	24.05.21	6,9	30,8	101,13	(0,12)	1 327	101,10	101,20			9,39	0,50	BBB-/Ba2/	Банки	
Сбербанк БО-19	15 000 R	8,30	30.11.18	02.06.21	30.05.27	31,1	103,0	100,06	0,42	300 453	100,05	100,34	8,44		8,02	2,12	BBB-/Ba2/	Банки	
Сбербанк БО-37	10 000 R	9,25	30.03.19		30.09.21		35,0	103,40	(0,13)	233	103,13	103,40		8,08	8,88	2,42	BBB-/Ba2/	Банки	
Сбербанк БО-42	11 500 R		20.12.18		20.06.19		7,7										BBB-/Ba2/	Банки	
Сбербанк-01	18 500 R	12,27	02.11.18		02.01.26		86,2				65,87						BBB-/Ba2/	Банки	
СвязьБ-3	5 000 R		13.12.18		09.12.21		37,3				68,03						BB-//	Банки	
СвязьБ-4	5 000 R		17.04.19		13.04.22		41,5				95,03	97,00					BB-//	Банки	
СвязьБ-5	5 000 R		11.04.19		07.04.22		41,3				65,02						BB-//	Банки	
СМП Банк БО-1	10 000 R		18.01.19	18.01.19 C	10.10.25	2,6	83,4				80,00						BBB-/Ba2/	Банки	
СМП Банк БО-2	10 000 R		21.01.19	21.01.19 C	13.10.25	2,7	83,5				80,00						BBB-/Ba2/	Банки	
СМП Банк БО-3	10 000 R		22.01.19	22.01.19 C	14.10.25	2,8	83,5				80,00						BBB-/Ba2/	Банки	
СМП Банк-2	2 000 R		22.12.18														BBB-/Ba2/	Банки	
СМП Банк-3	3 000 R		21.12.18		11.06.27		103,4										BBB-/Ba2/	Банки	
Совкомбанк БО-1	2 000 R	8,25	07.02.19		07.02.19		3,3				99,95						BB-/B1/B+	Банки	
Совкомбанк БО-3	7 000 R		01.02.19		30.07.21		33,0				99,80	101,19					BB-/B1/B+	Банки	
Совкомбанк БО-5	10 000 R	8,90	06.12.18	11.12.18	25.11.27	1,4	108,9	99,96	(0,04)	98	99,96	99,99	9,34		8,60	0,10	BB-/B1/B+	Банки	
Совкомбанк-02	2 000 R		22.12.18		24.06.21		31,8				77,76	100,00					BB-/B1/B+	Банки	
Союз АКБ БО-01	2 000 R	9,50	23.11.18	28.11.18	22.11.19	1,0	12,8										//B	Банки	
Союз АКБ БО-04	1 500 R	9,00	13.12.18	18.12.18	11.06.20	1,6	19,4										//B	Банки	
Союз АКБ БО-06	1 000 R	9,50	23.11.18	28.11.18	22.11.19	1,0	12,8				66,01						//B	Банки	
ТатфондБ БО-11	4 000 R		12.03.19		07.09.21		34,3										BBB-/Ba2/	Банки	
ТатфондБ БО-14	4 000 R		05.12.18		28.05.25		79,0										BBB-/Ba2/	Банки	
ТатфондБ БО-15	3 000 R		19.12.18		11.12.24		73,4										BBB-/Ba2/	Банки	
ТатфондБ БО-17	2 000 R		12.02.19		03.02.26		87,2										BBB-/Ba2/	Банки	
ТКБ БО-2	2 000 R	9,00	04.12.18	07.06.19	30.05.23	7,2	55,0				62,90	100,44					/B1/	Банки	
ТКБ-С04	1 500 R	15,00	18.02.19		14.02.22		39,6				100,60	100,90					/B1/	Банки	
ТКС Б БО-07	3 000 R	8,50	27.12.18		24.06.21		31,8	100,00	0,15	43	99,90	100,00			8,26		BB-/B1/	Банки	
ТКС Б-01P-01R	5 000 R	9,65	26.04.19	02.05.19	22.04.22	6,0	41,8	100,65	(0,09)	929	100,53	100,74	8,44		9,58	0,45	BB-/B1/	Банки	
Тойота Банк БО-001P-01	5 000 R	8,05	01.12.18		02.12.20		25,1	99,64	0,14	76	99,50	99,75		8,40	7,82	1,76	BBB-/Ba2/	Банки	
Тойота Банк-1	3 000 R		13.03.19		13.03.19		4,4										BBB-/Ba2/	Банки	
УБРИР БО-05	3 000 R		12.04.19		10.04.20		17,4				93,85	96,50					//B-	Банки	
ФольксБ-001P-01	5 000 R		14.04.19		17.10.23		59,6										//BB+	Банки	
ФольксБ-10	5 000 R	9,95	13.01.19	31.12.18	16.07.21	2,0	32,5				99,51	100,35					//BB+	Банки	
ХКФинанс-001P-01	1 500 R		27.12.18		26.12.19		13,9	100,97	0,09	15	100,22	100,99					BB-//	Банки	
ХКФинанс-ар	1 000 R		07.11.18		04.05.22		42,1				65,00						BB-//	Банки	
Центринв БО-001P-03	209 R	9,80	16.01.19		16.01.19		2,6				100,00						/Ba3/	Банки	
Центринв БО-10	3 000 R		21.11.18		22.05.19		6,7				71,00						/Ba3/	Банки	
Центринв БО-7	3 265 R	8,50	13.11.18		13.11.18		0,5				75,01						/Ba3/	Банки	
Экслобанк-03	1 500 R	8,00	09.01.19		12.07.19		8,4										B+//	Банки	
Юникредит БО-10	10 000 R	9,20	20.11.18		20.11.18		0,7	100,15		621	100,10	100,15		6,64	8,83	0,06	BBB-//BB+	Банки	
Юникредит БО-11	5 000 R	9,10	21.11.18		20.11.19		12,7				100,00						BBB-//BB+	Банки	
Юникредит БО-21	10 000 R	9,00	16.11.18		17.05.19		6,5				75,01						BBB-//BB+	Банки	
Юникредит БО-22	10 000 R	9,00	05.02.19		06.08.19		9,2	100,00		3	100,00			9,17	8,82	0,69	BBB-//BB+	Банки	
Юникредит-ЗИП	4 000 R		20.03.19		16.09.20		22,6										BBB-//BB+	Банки	
Ипотечные бумаги																			
ИЦБ-2	50 000 R		28.12.18		28.09.49		371,2				70,00							Ипотеч. бумаги	
АИЖК 2011 1-1	2 258 R	9,00	15.11.18		15.02.44		303,7				70,01							Ипотеч. бумаги	
АИЖК 2011 1-2	1 129 R	3,00	15.11.18		15.02.44		303,7				70,01							Ипотеч. бумаги	
АИЖК 2011 1-A1/12	860 R	9,00	25.11.18		25.05.45		319,0				70,01							Ипотеч. бумаги	
АИЖК 2011 1-A1/13	1 186 R	9,00	22.12.18		22.06.46		332,0				70,01							Ипотеч. бумаги	
АИЖК 2011 1-A2/12	430 R	3,00	25.11.18		25.05.45		319,0				71,00							Ипотеч. бумаги	
АИЖК 2011 1-A2/13	593 R	3,00	22.12.18		22.06.46		332,0				71,00							Ипотеч. бумаги	
АИЖК 2011 2-1	7 457 R	8,25	15.12.18		15.09.43		298,7											Ипотеч. бумаги	
АИЖК 2011 2-2	7 457 R	9,00	15.12.18		15.09.43		298,7				90,00							Ипотеч. бумаги	
АИЖК 2012 1-1	5 932 R	9,00	22.01.19		22.01.44		303,0											Ипотеч. бумаги	
АИЖК БО-05	5 000 R	9,35	21.12.18	24.12.19	22.12.49	13,8	374,0				100,75	102,85						BBB-/Ba1/BB+	Ипотеч. бумаги
АИЖК БО-06	5 000 R	7,65	07.11.18	09.11.18	07.11.50	0,3	384,5	100,00		1 522 000	100,00		7,80		7,52	0,02	BBB-/Ba1/BB+	Ипотеч. бумаги	
АИЖК БО-07	5 000 R	7,65	07.11.18	09.11.18	07.11.50	0,3	384,5	100,00		447 000	100,00		7,80		7,52	0,02	BBB-/Ba1/BB+	Ипотеч. бумаги	
АИЖК БО-08	5 000 R	7,60	13.11.18	16.05.19	13.11.50	6,5	384,7	99,69		500	99,50	100,01	8,44		7,51	0,48	BBB-/Ba1/BB+	Ипотеч. бумаги	
АИЖК БО-09	10 000 R		20.12.18		17.09.20		22,6				99,00	100,00						BBB-/Ba1/BB+	Ипотеч. бумаги
АИЖК БО-10	10 000 R	7,60	13.11.18	16.05.19	13.11.50	6,5	384,7				99,50	100,45						BBB-/Ba1/BB+	Ипотеч. бумаги
АИЖК-10	1 500 R	8,05	15.11.18		15.11.18		0,5	100,53	(0,11)	153	101,00	102,99			7,88			BBB-/Ba1/BB+	Ипотеч. бумаги
АИЖК-11	2 000 R	8,20	15.12.18		15.09.20		22,6											BBB-/Ba1/BB+	Ипотеч. бумаги
АИЖК13-1	807 R	8,50	09.12.18		09.09.45		322,5											BBB-/Ba1/BB+	Ипотеч. бумаги
АИЖК13-2	4 978 R	9,00	09.12.18		09.09.45		322,5				80,00							BBB-/Ba1/BB+	Ипотеч. бумаги
АИЖК-14	7 000 R		15.11.18		15.05.23		54,5				106,50	107,49						BBB-/Ba1/BB+	Ипотеч. бумаги
АИЖК-15	7 000 R		15.03.19		15.09.28		118,6				112,75	113,29						BBB-/Ba1/BB+	Ипотеч. бумаги
АИЖК-16	6 000 R	8,25	15.12.18		15.09.21														

Рынок рублевых облигаций

Выпуск	Объем, млн	Купон, %	Дата			Месяцев до		Цена	Изм.	Торговый объем, шт	Котировки		Доходность, %			Дюр, лет	Рейтинг F/M/S	Сектор
			купона	оферты	погаш	офрт	погаш				покупка	продажа	офрт	погаш	текущ			
КОРПОРАТИВНЫЕ РУБЛЕВЫЕ ОБЛИГАЦИИ																		
АИЖК2014-2-A2	4 493 R	10,50	13.12.18		13.06.47		343,7				80,00						Ипотеч. бумаги	
АИЖК2014-2-A3	6 459 R	10,50	13.12.18		13.06.47		343,7				80,00						Ипотеч. бумаги	
АИЖК2014-2-Б	685 R		13.12.18		13.06.47		343,7										Ипотеч. бумаги	
АИЖК2014-3-A1	1 477 R	9,00	16.12.18		16.06.47		343,8				70,01						Ипотеч. бумаги	
АИЖК2014-3-A2	738 R	3,00	16.12.18		16.06.47		343,8				70,02						Ипотеч. бумаги	
АИЖК-21	4 500 R	8,80	15.11.18		15.02.20		15,6				82,00	103,00					BBB-/Ba1/BB+ Ипотеч. бумаги	
АИЖК-22	10 500 R		15.01.19		15.07.24		68,5										BBB-/Ba1/BB+ Ипотеч. бумаги	
АИЖК-23	12 600 R		15.12.18		15.12.29		133,6										BBB-/Ba1/BB+ Ипотеч. бумаги	
АИЖК-24	6 000 R	7,75	01.11.18	06.11.18	01.11.22	0,2	48,1				71,37						BBB-/Ba1/BB+ Ипотеч. бумаги	
АИЖК-25	6 000 R		01.01.19		01.10.26		95,1				99,50						BBB-/Ba1/BB+ Ипотеч. бумаги	
АИЖК-26	6 000 R	15,30	01.11.18	04.02.20	01.11.29	15,2	132,2				70,00						BBB-/Ba1/BB+ Ипотеч. бумаги	
АИЖК-27	4 000 R		01.11.18		01.11.32		168,2										BBB-/Ba1/BB+ Ипотеч. бумаги	
АИЖК-28	4 000 R		15.01.19		15.01.29		122,6										BBB-/Ba1/BB+ Ипотеч. бумаги	
АИЖК-29	5 000 R		15.01.19		15.10.30		143,6										BBB-/Ba1/BB+ Ипотеч. бумаги	
АИЖК-30	6 000 R	10,75	01.12.18	04.12.18	01.03.33	1,2	172,1				90,98						BBB-/Ba1/BB+ Ипотеч. бумаги	
АИЖК-31	7 000 R	7,10	01.02.19	05.02.19	01.02.34	3,2	183,2				70,01						BBB-/Ba1/BB+ Ипотеч. бумаги	
ВИА АИЖК-1	3 752 R	9,50	15.12.18		15.03.40		256,7										Ипотеч. бумаги	
Вост-Сиб ИА 2012-A	960 R	8,75	11.11.18		11.08.46		333,6										Ипотеч. бумаги	
ВТБ 24 ЗИП-А	766 R	9,00	26.11.18		26.11.43		301,1									/Ba2/	Ипотеч. бумаги	
ВТБ 24 ЗИП-Б	383 R	3,00	26.11.18		26.11.43		301,1									/Ba2/	Ипотеч. бумаги	
ВТБ 24 ЗИП-А	1 074 R	9,00	28.11.18		15.09.44		310,7				61,00					/Ba2/	Ипотеч. бумаги	
ВТБ 24 ЗИП-Б	537 R	3,00	28.11.18		15.09.44		310,7				65,00					/Ba2/	Ипотеч. бумаги	
ВТБ 24 ЗИП-А	1 428 R	9,00	01.12.18		01.09.44		310,3				60,00					/Ba2/	Ипотеч. бумаги	
ВТБ 24 ЗИП-Б	3 012 R	9,00	03.12.18		18.09.46		334,8				61,00					/Ba2/	Ипотеч. бумаги	
ВТБ 24 ЗИП-Б	1 506 R	3,00	03.12.18		18.09.46		334,8				65,00					/Ba2/	Ипотеч. бумаги	
ВТБ 24 ЗИП-А	921 R	9,00	05.12.18		14.08.43		297,7				61,00					/Ba2/	Ипотеч. бумаги	
ВТБ 24 ЗИП-Б	921 R	3,00	05.12.18		14.08.43		297,7				65,00					/Ba2/	Ипотеч. бумаги	
ВТБ 24 ЗИП-А	1 830 R	9,00	06.12.18		06.12.44		313,4				61,00					/Ba2/	Ипотеч. бумаги	
ВТБ 24 ЗИП-Б	915 R	3,00	06.12.18		06.12.44		313,4				61,00					/Ba2/	Ипотеч. бумаги	
ГПБ Ипотека	879 R	8,00	29.12.18		29.12.36		218,1										Ипотеч. бумаги	
ИА Абсолют 1-01	873 R	9,20	12.11.18		12.11.40		264,6										Ипотеч. бумаги	
ИА Абсолют 2-1	1 551 R	8,90	12.11.18		12.08.41		273,6	100,00	124 463		99,90						Ипотеч. бумаги	
ИА Абсолют 3-1	2 057 R	10,10	11.12.18		11.09.42		286,6				100,40	101,00					Ипотеч. бумаги	
ИА Абсолют-1	21 858 R	9,00	07.12.18		07.09.57		466,6				60,00						Ипотеч. бумаги	
ИА Абсолют4-1	2 919 R		11.12.18		11.12.43		301,6				100,70	101,50					Ипотеч. бумаги	
ИА АКБАРС-1	511 R	9,00	10.11.18		10.05.47		342,5										Ипотеч. бумаги	
ИА АКБАРС-2	256 R	3,00	10.11.18		10.05.47		342,5										Ипотеч. бумаги	
ИА АкБарс2-1	10 309 R	10,00	15.01.19		15.10.47		347,7										Ипотеч. бумаги	
ИА АТБ 2-01	846 R	9,00	26.01.19		01.10.46		335,3				99,90	100,90					Ипотеч. бумаги	
ИА АТБ-01	133 R	8,45	26.01.19		26.04.45		318,1										Ипотеч. бумаги	
ИА БСПБ-1	2 520 R	9,80	28.12.18		28.06.43		296,1				101,10	101,50					Ипотеч. бумаги	
ИА БФКО-1-3	4 526 R	9,00	07.11.18		07.11.47		348,5										Ипотеч. бумаги	
ИА Вега-1-A	719 R	10,75	26.11.18		26.06.41		272,1				84,00						Ипотеч. бумаги	
ИА Вега-2-A	871 R	10,75	26.11.18		26.08.40		262,1				84,00						Ипотеч. бумаги	
ИА ВТБ2013-1-1	25 937 R	7,90	04.12.18		04.09.53		418,5										Ипотеч. бумаги	
ИА ВТБ24-2-1	10 861 R	7,90	03.12.18		03.03.60		496,4										Ипотеч. бумаги	
ИА ВТБ-БМ1-1	8 344 R	8,69	02.12.18		02.03.46		328,3										Ипотеч. бумаги	
ИА ВТБ-БМ2-1	3 400 R	9,25	02.12.18		02.03.51		388,3				60,00						Ипотеч. бумаги	
ИА ИТБ2014-A	761 R	9,00	03.11.18		31.03.47		341,2										Ипотеч. бумаги	
ИА ИТБ2014-Б	380 R	3,00	03.11.18		31.03.47		341,2										Ипотеч. бумаги	
ИА ИЦБ-3	1 385 R		28.12.18		28.03.41		269,1				70,00						Ипотеч. бумаги	
ИА КМ-1	13 504 R	0,365	25.01.19		30.06.22		44,0				80,00						Ипотеч. бумаги	
ИА Металлинвест-1-1	1 927 R	10,25	28.11.18		28.08.46		334,2										Ипотеч. бумаги	
ИА МКБ 2-1	2 372 R	10,15	07.12.18		07.12.43		301,4				101,00						Ипотеч. бумаги	
ИА МКБ-1	832 R	10,65	07.12.18		07.06.39		247,4				63,00						Ипотеч. бумаги	
ИА Московский-1	12 000 R	7,00	17.03.19		17.09.28		118,7										Ипотеч. бумаги	
ИА МТСБ-1	887 R	10,50	26.11.18		26.11.41		277,1										Ипотеч. бумаги	
ИА НОМОС-01	450 R	8,75	07.11.18		07.11.45		324,5										Ипотеч. бумаги	
ИА Открытие1-1	705 R	9,10	25.11.18		25.02.45		316,1										Ипотеч. бумаги	
ИА Петроком-1	1 158 R	8,75	09.12.18		09.12.46		337,5				60,00						Ипотеч. бумаги	
ИА ПСБ 2013-01	417 R	8,50	09.11.18		09.02.40		255,5										Ипотеч. бумаги	
ИА Райффайзен 01-01	440 R	7,85	20.12.18		20.06.40		259,9										Ипотеч. бумаги	
ИА СБ-2014-A	2 762 R	9,00	28.12.18		28.12.46		338,2				60,00						Ипотеч. бумаги	
ИА СБ-2014-Б	1 381 R	3,00	28.12.18		28.12.46		338,2				60,00						Ипотеч. бумаги	
ИА СОЮЗ-1-A	1 206 R	11,00	28.12.18		28.12.41		278,1				63,00						Ипотеч. бумаги	
ИА ТКБ-1-1	1 135 R	8,00	14.01.19		14.10.45		323,7										Ипотеч. бумаги	
ИА ТФБ-1-1	1 036 R	11,00	26.12.18		26.03.47		341,1				63,00						Ипотеч. бумаги	
ИА Уралсиб 01-A	2 971 R	8,75	15.01.19		15.04.45		317,7										Ипотеч. бумаги	
ИА Уралсиб 02-A1	2 003 R	8,75	15.01.19		15.07.47		344,7										Ипотеч. бумаги	
ИА Уралсиб 02-A2	1 016 R	11,25	15.01.19		15.07.47		344,7										Ипотеч. бумаги	
ИА Уралсиб3-A	1 290 R	9,00	15.01.19		15.10.47		347,7										Ипотеч. бумаги	
ИА Уралсиб3-Б	645 R	3,00	15.01.19		15.10.47		347,7										Ипотеч. бумаги	
ИА Фора2014-01	506 R	9,50	15.01.19		15.10.47		347,7										Ипотеч. бумаги	
ИА ХМБ-1-01	1 307 R	9,20	25.11.18		25.08.45		322,1										Ипотеч. бумаги	
ИА ХМБ-2-A	2 186 R	9,00	27.11.18		01.07.47		344,2										Ипотеч. бумаги	
ИА ХМБ-2-Б	1 093 R	3,00	27.11.18		01.07.47		344,2										Ипотеч. бумаги	
ИА Эклипс-1-02	875 R		09.12.18		09.12.47		349,5										Ипотеч. бумаги	
ИА Эклипс-1-1	2 584 R	8,75	09.12.18		09.12.47													

Рынок рублевых облигаций

Выпуск	Объем, млн	Купон, %	Дата			Месяцев до		Цена	Изм.	Торговый объем, шт	Котировки		Доходность, %			Дюр, лет	Рейтинг F/M/S	Сектор
			купона	оферты	погаш	офрт	погаш				покупка	продажа	офрт	погаш	текущ			
КОРПОРАТИВНЫЕ РУБЛЕВЫЕ ОБЛИГАЦИИ																		
ИАВ5-1	4 100 R	9,25	28.11.18	28.06.22 C	28.08.49	44,0	370,2				61,00						Ипотеч. бумаги	
ИТБ ИП-1-01	160 R	8,75	03.11.18		03.08.45		321,3										Ипотеч. бумаги	
МА Пульсар-1-A	680 R	9,00	25.11.18		25.04.45		318,0	71,00	2		70,00	87,00					Ипотеч. бумаги	
МА Пульсар-2-ИА-3	10 R				03.01.38		230,3										Ипотеч. бумаги	
МультиОриг ИА1-А/3	2 652 R	10,75	24.12.18		24.12.47		350,0				63,00						Ипотеч. бумаги	
ПИА АИЖК-1	688 R	6,94	15.11.18		15.02.39		243,7										Ипотеч. бумаги	
ПСБ-1	722 R	8,50	15.01.19		15.07.41		272,7										Ипотеч. бумаги	
Лизинг																		
Балтлиз БО-1	3 000 R	12,95	16.11.18		12.02.21	15,5	27,5				100,35						Лизинг	
Балтлиз БО-3	3 500 R	13,50	03.01.19		01.07.21		32,1				101,00						Лизинг	
Балтлиз БО-ПО1	4 000 R	11,35	06.12.18		04.06.20		19,2	101,50	0,00	50	101,26	101,50	10,07	11,00	0,84		Лизинг	
Балтлиз-1	700 R		21.12.18		19.06.20		19,7				61,00						Лизинг	
Балтлиз-2	700 R		21.12.18		19.06.20		19,7										Лизинг	
ВТБ Лизинг БО-1	4 791 R		25.12.18		17.12.24		73,6				100,00						Лизинг	
ВТБ Лизинг БО-2	4 309 R		09.11.18		05.08.22		45,2				100,01						Лизинг	
ВТБ Лизинг БО-3	5 445 R		25.12.18		21.12.21		37,7				100,00						Лизинг	
ВТБ Лизинг БО-4	5 054 R	8,35	23.01.19	25.01.19	17.07.24	2,9	68,6				100,00						Лизинг	
ВТБ Лизинг БО-5	6 232 R	8,45	25.12.18	27.12.18	20.12.22	1,9	49,7				100,00						Лизинг	
ВТБ Лизинг БО-6	6 844 R		25.12.18		17.12.24		73,6				100,00						Лизинг	
ВТБ Лизинг БО-7	6 924 R		25.12.18		20.12.22		49,7				100,00						Лизинг	
ВТБ Лизинг БО-8	7 778 R		29.11.18		25.11.21		36,9				100,00						Лизинг	
ВЭБ Лизинг БО-01	5 000 R	8,65	22.01.19	25.01.19	16.01.24	2,9	62,6				80,00						Лизинг	
ВЭБ Лизинг БО-03	2 000 R	13,09	25.12.18		23.06.20		19,8	105,50		3	90,01	105,50	6,74	11,90	0,80		Лизинг	
ВЭБ Лизинг БО-04	5 000 R	7,56	08.02.19	13.02.19	31.01.25	3,5	75,1				98,86	99,85					Лизинг	
ВЭБ Лизинг БО-05	5 000 R	7,56	12.02.19	15.02.19	04.02.25	3,6	75,3				98,80	99,90					Лизинг	
ВЭБ Лизинг БО-06	5 000 R		26.02.19		18.02.25		75,7				98,90	100,20					Лизинг	
ВЭБ Лизинг БО-07	5 000 R		28.02.19		20.02.25		75,8				99,60	100,19					Лизинг	
ВЭБ Лизинг БО-09	5 000 R		25.02.19		18.08.25		81,7				62,00						Лизинг	
ВЭБ Лизинг-001P-01	200 \$		24.01.19		17.07.25		80,6				62,51	100,84					Лизинг	
ВЭБ Лизинг-002P-01	3 000 R		11.03.19		01.09.25		82,1				62,00						Лизинг	
ВЭБ Лизинг-01	5 000 R	7,89	03.01.19	11.01.19	02.07.20	2,4	20,1										Лизинг	
ВЭБ Лизинг-03	5 000 R		05.04.19		02.04.21		29,1				93,51	100,80					Лизинг	
ВЭБ Лизинг-04	5 000 R		05.04.19		02.04.21		29,1				96,06	100,20					Лизинг	
ВЭБ Лизинг-05	5 000 R		05.04.19		02.04.21		29,1				95,02	98,19					Лизинг	
ВЭБ Лизинг-08	5 000 R	10,10	23.04.19	25.10.19	19.10.21	11,8	35,7				101,12	102,05					Лизинг	
ВЭБ Лизинг-09	5 000 R	10,10	24.04.19	28.10.19	20.10.21	11,9	35,7				100,25						Лизинг	
ВЭБ Лизинг-11 USD	100 \$	4,939	05.02.19	08.02.19	30.01.24	3,3	63,1										Лизинг	
ВЭБ Лизинг-12	625 R	8,25	06.11.18		06.11.18		0,2				100,00	100,10					Лизинг	
ВЭБ Лизинг-12 USD	100 \$	4,939	05.02.19	08.02.19	30.01.24	3,3	63,1										Лизинг	
ВЭБ Лизинг-13	625 R	8,25	06.11.18		06.11.18		0,2				100,00	100,10					Лизинг	
ВЭБ Лизинг-13 USD	100 \$	4,939	05.02.19	08.02.19	30.01.24	3,3	63,1										Лизинг	
ВЭБ Лизинг-14 USD	100 \$	4,939	05.02.19	08.02.19	30.01.24	3,3	63,1										Лизинг	
ГТЛК 001P-03	10 000 R	11,00	08.11.18	06.02.24	22.01.32	63,3	158,9	106,94	0,24	5 648	106,90	106,95	9,65	10,06	3,67		Лизинг	
ГТЛК 001P-04	10 000 R	9,85	22.01.19	21.04.23	06.04.32	53,7	161,3	102,24	0,39	1 772	102,25	102,30	9,56	9,62	3,35		Лизинг	
ГТЛК 001P-05	170 \$	4,90	28.11.18		21.08.24		69,8				88,00	101,00					Лизинг	
ГТЛК 001P-06	20 000 R		19.12.18		01.09.32		166,2				98,00	100,88					Лизинг	
ГТЛК 001P-07	0 R		18.01.19	30.12.22	31.12.32	50,0	170,2				98,00	100,88					Лизинг	
ГТЛК 001P-08	10 000 R		02.11.18	05.08.22	18.01.33	45,2	170,8	96,44	0,33	30	96,00	96,44					Лизинг	
ГТЛК 001P-09	10 000 R	7,35	04.01.19	02.10.24	18.03.33	71,1	172,7	91,04	(0,29)	199	91,00	91,65	9,67	8,03	4,34		Лизинг	
ГТЛК 001P-01	4 259 R		21.12.18		05.09.31		154,3				76,34						Лизинг	
ГТЛК 001P-02	6 394 R	9,00	10.12.18		24.11.31		156,9				76,33						Лизинг	
ГТЛК БО-3	1 500 R	10,90	18.12.18	18.12.20	10.12.24	25,6	73,4				70,01						Лизинг	
ГТЛК БО-4	5 000 R	8,90	13.12.18	17.09.19	06.03.25	10,6	76,2				100,26	100,68					Лизинг	
ГТЛК БО-5	4 000 R	11,00	25.01.19	25.10.23	17.10.25	59,9	83,6	106,06		330	106,00	106,78	9,80	10,36	3,58		Лизинг	
ГТЛК БО-6	4 000 R		28.01.19	01.11.18	20.10.25	0,1	83,7	101,13	(0,27)	27	100,85	101,29					Лизинг	
ГТЛК БО-7	4 000 R	8,15	25.12.18	25.12.20	16.12.25	25,9	85,6				98,80	99,33					Лизинг	
ГТЛК БО-8	5 000 R	11,10	12.03.19	10.09.21	01.09.26	34,4	94,1	105,80		6 300	105,00	105,90	8,95	10,35	2,30		Лизинг	
Европлан БО-1	2 000 R		27.03.19		25.09.19		10,8										Лизинг	
Европлан БО-2	5 000 R	10,50	26.11.18	26.08.19	23.08.21	9,9	33,8				90,01						Лизинг	
Европлан БО-7	5 000 R		09.04.19		29.09.26		95,0	99,67		78	73,53	99,90					Лизинг	
Европлан-04	1 500 R	12,00	20.02.19		20.02.19		3,7										Лизинг	
Европлан-05	1 500 R		26.03.19		26.03.19		4,8										Лизинг	
МКБ-Лизинг-1	3 000 R		25.04.19		21.10.21		35,7	100,16	0,26	18	100,00	100,30					Лизинг	
РЕСО-Л БО-1	2 500 R	9,25	28.03.19	01.04.19	21.09.23	5,0	58,8										Лизинг	
РЕСО-Л БО-2	1 400 R	12,00	04.02.19	08.08.19	27.07.26	9,3	92,9										Лизинг	
РЕСО-Л БО-3	3 000 R		12.04.19		03.10.25		83,2				65,01						Лизинг	
РЕСО-Л БО-4	3 000 R	9,00	08.11.18	15.05.19	30.10.25	6,5	84,1				90,01						Лизинг	
РЕСО-Л БО-5	3 000 R	12,60	12.04.19	12.10.21	02.10.26	35,4	95,1	108,20		339 759	69,42	108,20	9,57	11,58	2,33		Лизинг	
ЭлемЛиз БО-03	2 000 R		27.11.18		28.05.19		6,9	95,00	0,00	56	92,00	95,00					Лизинг	
ЭлемЛиз БО-04	2 000 R		01.01.19		30.03.21		29,0				92,10	95,00					Лизинг	
Машиностроение и промышленность																		
Вертолеты БО-01	10 000 R	11,90	24.01.19		15.01.26	50,7	86,6				97,25						Машиностр. и пр.	
Вертолеты БО-02	5 000 R	7,50	22.11.18		16.11.23		60,6				91,01	96,00					Машиностр. и пр.	
Гидромашс БО-01	3 000 R	10,75	19.02.19	21.02.20	09.02.27	15,7	99,4	102,21	0,21	163	102,05	102,25	9,10	10,31	1,13		Машиностр. и пр.	
ГСС БО-4																		

Рынок рублевых облигаций

Выпуск	Объем, млн	Купон, %	Дата			Месяцев до		Цена	Изм.	Торговый объем, шт	Котировки		Доходность, %			Дюр, лет	Рейтинг F/M/S	Сектор
			купона	оферты	погаш	офрт	погаш				покупка	продажа	офрт	погаш	текущ			
КОРПОРАТИВНЫЕ РУБЛЕВЫЕ ОБЛИГАЦИИ																		
ГСС БО-П01	2 500 R	12,00	20.11.18		17.05.22		42,6				100,00					BB-/	Машиностр. и пр.	
ДОК-15-1	1 816 R	17,00	14.11.18		04.11.26		96,2										Машиностр. и пр.	
Иркут БО-4	5 000 R	9,00	12.11.18	14.11.18	06.11.23	0,5	60,3				99,97	100,02				/Ba3/	Машиностр. и пр.	
Калачников-001P-1	3 000 R	10,90	25.04.19	28.04.20	21.04.22	18,0	41,7	103,57	0,26	730	103,21	103,45	8,47	10,51	1,30		Машиностр. и пр.	
Камаз БО-04	3 000 R	12,10	26.11.18	28.11.18	23.11.20	1,0	24,8	100,25	(0,14)	265	100,20	100,32	8,72	11,48	0,07	/B1/	Машиностр. и пр.	
Камаз БО-05	2 000 R		14.12.18		12.06.20		19,4				98,30	102,99				/B1/	Машиностр. и пр.	
Камаз БО-12	5 000 R	11,24	31.01.19		18.07.30		140,7				98,70					/B1/	Машиностр. и пр.	
Камаз БО-13	5 000 R	10,39	20.12.18		05.12.30		145,3				98,70					/B1/	Машиностр. и пр.	
Камаз БО-14	5 000 R	9,92	10.12.18	10.12.18 C	24.11.31	1,3	156,9				98,70					/B1/	Машиностр. и пр.	
Камаз БО-15	5 000 R	9,63	18.12.18	18.12.18 C	02.12.31	1,6	157,2				98,70					/B1/	Машиностр. и пр.	
ОАК-1	46 280 R	8,00	05.03.19		17.03.20		16,6				67,01						Машиностр. и пр.	
ОДК-1	6 642 R	10,75	07.12.18		10.06.26		91,4				104,45	115,00					Машиностр. и пр.	
ОДК-2	2 569 R	8,80	10.04.19		17.04.23		53,6				90,01	102,99					Машиностр. и пр.	
ОДК-3	2 927 R	11,50	21.12.18		26.06.24		67,9										Машиностр. и пр.	
ОДК-4	21 076 R	11,50	12.04.19		24.04.20		17,8										Машиностр. и пр.	
СилМаш БО-01	5 000 R		24.04.19	31.10.18	15.10.25	0,0	83,6									/B2/	Машиностр. и пр.	
СилМаш БО-02	5 000 R		24.04.19	31.10.18	15.10.25	0,0	83,6									/B2/	Машиностр. и пр.	
СилМаш БО-03	5 000 R	9,95	25.03.19	30.09.19	14.09.26	11,0	94,6	98,35	(1,07)	851 510	98,45	99,40	12,26	10,02	0,78	/B2/	Машиностр. и пр.	
СилМаш БО-04	5 000 R	9,95	25.03.19	30.09.19	14.09.26	11,0	94,6	98,38	(0,56)	889 851	98,79	99,00	12,22	10,02	0,78	/B2/	Машиностр. и пр.	
СилМаш БО-05	5 000 R	10,25	05.12.18	11.12.19	25.11.26	13,4	96,9	98,39	(0,31)	328 937	98,56	98,87	12,18	10,00	0,91	/B2/	Машиностр. и пр.	
СилМаш БО-06	5 000 R	10,25	10.12.18	16.12.19	30.11.26	13,5	97,1	98,69	0,14	3 368	98,58	98,70	11,85	9,99	0,93	/B2/	Машиностр. и пр.	
СилМаш-02	10 000 R	9,30	04.04.19	08.10.20	28.09.23	23,3	59,0	97,02	(0,99)	279	97,00	98,29	11,36	9,52	1,61	/B2/	Машиностр. и пр.	
Соллерс-Финанс-1	2 500 R	12,25	13.11.18		11.02.20		15,4				101,82	102,50					Машиностр. и пр.	
СоллесЗав-1	3 000 R	10,00	03.04.19		29.09.21		35,0					100,00					Машиностр. и пр.	
Спектр-1	3 000 R		12.03.19		12.03.26		88,4	100,01	0,00	167 520	70,00	100,01					Машиностр. и пр.	
ТрансМашХ ПБО-1	10 000 R	9,95	05.02.19		04.02.20		15,2	101,52	(0,10)	2 378	101,45	101,60	8,82	9,59	1,10		Машиностр. и пр.	
УОМЗ ПО БО-01	1 500 R	13,10	07.12.18		07.06.19		7,2				102,00	102,45				//B	Машиностр. и пр.	
УОМЗ ПО БО-03	2 000 R	14,25	25.12.18		25.12.18		1,8				90,00	107,00				//B	Машиностр. и пр.	
УралВагон БО-1	6 000 R	8,75	10.01.19	16.07.19	09.07.20	8,5	20,3				99,53	100,34					Машиностр. и пр.	
УралВагон БО-2	5 000 R	8,75	10.01.19	16.07.19	09.07.20	8,5	20,3	99,25	(0,42)	96	99,08	99,65	10,09	8,59	0,62		Машиностр. и пр.	
Металлургия и горнодобывающая промышленность																		
Uranium-1	14 300 R	0,00	28.11.18		24.11.21		36,9										/Ba3/	МГД
Uranium-2	12 500 R	10,25	15.02.19	19.08.20	11.08.23	21,7	57,4				97,50	101,12				BB-/Ba3/	МГД	
АМЕТ БО-01	1 000 R		24.12.18		17.06.24		67,6	81,66	0,23	7	80,50	81,49						МГД
Бор ГХК-1	4 000 R	10,00	20.12.18		20.12.18		1,7											МГД
ЕвразХолдинг-001P-01R	15 000 R	12,60	26.03.19		23.03.21		28,8	108,29	(0,16)	3 655	108,10	108,80		8,88	11,51	1,96	BB-/Ba3/BB-	МГД
ЕвразХолдинг-8	15 000 R	12,95	26.12.18	01.07.19	18.06.25	8,0	79,7	103,05	0,25	4	102,75	103,05	8,21	12,05	0,58	BB-/Ba3/BB-	МГД	
Металлоинв БО-01	10 000 R	11,85	30.10.18	29.10.19 C	21.10.25	12,0	83,8				77,86						BB-/Ba2/BB	МГД
Металлоинв БО-02	10 000 R	10,95	26.03.19	26.03.21	17.03.26	28,9	88,6				104,80	105,50					BB-/Ba2/BB	МГД
Металлоинв БО-07	5 000 R	11,90	21.02.19	16.02.23 C	12.02.26	51,6	87,5										BB-/Ba2/BB	МГД
Металлоинв БО-08	5 000 R	10,95	26.03.19	26.03.21	17.03.26	28,9	88,6				104,80	105,50					BB-/Ba2/BB	МГД
Металлоинв-02	5 000 R	7,65	01.02.19		27.01.23		51,0				95,71	96,74					BB-/Ba2/BB	МГД
Металлоинв-03	5 000 R	7,65	01.02.19		27.01.23		51,0				95,70	96,50					BB-/Ba2/BB	МГД
Мечел-04	5 000 R		17.01.19		15.07.21		32,5				98,00	102,50						МГД
Мечел-15	5 000 R	8,00	12.02.19		09.02.21		27,4				98,00							МГД
Мечел-16	5 000 R	8,00	12.02.19		09.02.21		27,4	90,99	0,00	127	90,85	90,95		13,05	8,63	1,85		МГД
Мечел-17	5 000 R	11,50	29.11.18		27.05.21		30,9	96,74	0,43	26	96,10	96,68		12,25	11,33	1,96		МГД
Мечел-18	5 000 R	11,50	29.11.18		27.05.21		30,9	96,69	0,27	158	96,11	96,63		12,28	11,34	1,96		МГД
Мечел-19	5 000 R	11,50	04.12.18		01.06.21		31,1	96,06	(0,40)	145	96,20	96,39		12,59	11,42	1,97		МГД
НЛМК БО-08	5 000 R		25.04.19		16.10.25		83,6											МГД
НорНикель БО-5	15 000 R	11,60	15.02.19	12.02.21 C	06.02.26	27,5	87,3				90,01						BBB-/Baa3/BBB-	МГД
Полос Золото БО-1	5 000 R	12,10	10.01.19	15.07.21	03.07.25	32,5	80,2				109,00	109,59					BB-/Ba1/BB-	МГД
Полос Золото БО-2	5 000 R	12,10	10.01.19	15.07.21	03.07.25	32,5	80,2				109,00	109,60					BB-/Ba1/BB-	МГД
Полос Золото БО-3	5 000 R	12,10	10.01.19	15.07.21	03.07.25	32,5	80,2				109,00	109,99					BB-/Ba1/BB-	МГД
Правоурицкий-01	3 000 R	9,00	26.12.18		26.12.19		13,9				100,60							МГД
РУСАЛ Братск БО-1	10 000 R	12,85	16.04.19	18.04.19	07.04.26	5,6	89,3	100,64	(0,07)	12 156	100,68	100,89	11,69	12,71	0,41			МГД
РУСАЛ Братск-8	15 000 R	9,00	08.04.19	10.04.19	05.04.21	5,3	29,2	100,80	1,00	1	99,04	139,00	7,23	8,88	0,41			МГД
СУЭК Финанс-001P-01R	8 000 R	10,50	24.04.19		23.10.19		11,8				100,66	102,39					/Ba3/	МГД
СУЭК Финанс-05	10 000 R	8,25	14.02.19	20.08.19	10.08.23	9,7	57,4				91,02	100,64					/Ba3/	МГД
СУЭК Финанс-07	5 000 R	12,50	26.02.19	28.08.20	19.08.25	22,0	81,7				64,01						/Ba3/	МГД
СУЭК Финанс-08	5 000 R	12,50	26.02.19	28.08.20	19.08.25	22,0	81,7				64,01						/Ba3/	МГД
СУЭК Финанс-1	10 000 R		28.12.18		26.06.20		19,9				73,02	100,00					/Ba3/	МГД
ТМК БО-5	5 000 R	13,00	10.04.19	17.04.19	01.04.26	5,6	89,1	102,73		11	101,68	102,58	6,78	12,57	0,42	/B1/B+	МГД	
ТМК БО-6	5 000 R	9,75	23.04.19	27.04.20	13.04.27	17,9	101,5	101,18	0,39	3 619	100,50	101,00	9,08	9,62	1,29	/B1/B+	МГД	
ТМК-7	10 000 R	9,35	30.11.18	03.06.21	21.05.27	31,1	102,7				100,01	101,20					/B1/B+	МГД
ЧТПЗ БО-001P-01	5 000 R	10,75	27.12.18		24.12.20		25,8	103,49	(0,01)	109	103,00	103,02		9,12	10,04	1,76	BB-/Ba3/	МГД
ЧТПЗ БО-001P-02	5 000 R	9,85	14.02.19		10.02.22		39,4	101,64	(0,27)	21	101,51	101,90		9,47	9,51	2,59	BB-/Ba3/	

Рынок рублевых облигаций

Выпуск	Объем, млн	Купон, %	Дата			Месяцев до		Цена	Изм.	Торговый объем, шт	Котировки		Доходность, %			Дюр, лет	Рейтинг F/M/S	Сектор
			купона	оферты	погаш	офрт	погаш				покупка	продажа	офрт	погаш	текущ			
КОРПОРАТИВНЫЕ РУБЛЕВЫЕ ОБЛИГАЦИИ																		
Башнефть БО-03	5 000 R	12,00	16.11.18	19.05.20	09.05.25	18,6	78,3				70,01					BBB-/Baa3/	Нефть и газ	
Башнефть БО-04	5 000 R	12,00	26.11.18	27.05.20	19.05.25	18,9	78,7									BBB-/Baa3/	Нефть и газ	
Башнефть БО-05	10 000 R	10,70	19.11.18	22.11.18	13.05.24	0,8	66,5				71,00					BBB-/Baa3/	Нефть и газ	
Башнефть БО-06	10 000 R	10,90	07.11.18	05.05.21 C	29.04.26	30,2	90,0				81,03					BBB-/Baa3/	Нефть и газ	
Башнефть БО-07	5 000 R	12,10	11.12.18	11.06.21	03.06.25	31,4	79,2									BBB-/Baa3/	Нефть и газ	
Башнефть БО-08	10 000 R	10,90	07.11.18	04.05.22 C	29.04.26	42,1	90,0				70,03					BBB-/Baa3/	Нефть и газ	
Башнефть БО-09	5 000 R	9,30	25.04.19	26.10.22	15.10.26	47,9	95,6				108,00					BBB-/Baa3/	Нефть и газ	
Башнефть БО-10	5 000 R	9,50	20.12.18	17.12.24	10.12.26	73,6	97,4				70,01					BBB-/Baa3/	Нефть и газ	
Башнефть-4	10 000 R		08.02.19	14.02.19	04.02.22	3,5	39,2				98,91	99,85				BBB-/Baa3/	Нефть и газ	
Башнефть-6	10 000 R	7,70	05.02.19		31.01.23		51,1	96,18	(0,51)	100	96,10	96,35	8,98	7,86	3,34	BBB-/Baa3/	Нефть и газ	
Башнефть-7	10 000 R	8,85	05.02.19	10.02.20	31.01.23	15,4	51,1				90,01	101,10				BBB-/Baa3/	Нефть и газ	
Башнефть-8	5 000 R	7,70	05.02.19		31.01.23		51,1	95,82	(2,65)	3	95,35	96,99	9,09	7,89	3,33	BBB-/Baa3/	Нефть и газ	
Башнефть-9	5 000 R	8,85	05.02.19	10.02.20	31.01.23	15,4	51,1				100,23	102,39				BBB-/Baa3/	Нефть и газ	
БК Евразия БО-001P-1	5 000 R	10,25	21.12.18		21.06.19		7,7				100,07	103,4C				BB//	Нефть и газ	
ГазпрНефть 001P-01R	15 000 R	8,70	10.04.19		06.04.22		41,2				100,50	101,99				BBB-/Baa3/BB+	Нефть и газ	
ГазпрНефть 001P-02R	15 000 R	8,25	05.02.19		30.07.24		69,0				90,08					BBB-/Baa3/BB+	Нефть и газ	
ГазпрНефть 001P-03R	25 000 R	7,85	22.04.19		17.10.22		47,6	97,83	0,09	3 345	97,70	97,90	8,69	8,01	3,20	BBB-/Baa3/BB+	Нефть и газ	
ГазпрНефть БО-01	5 000 R	9,40	26.02.19	26.08.21	24.07.46	33,9	333,0				100,86	102,80				BBB-/Baa3/BB+	Нефть и газ	
ГазпрНефть БО-02	10 000 R	10,65	22.03.19	23.03.21	16.02.46	28,8	327,8									BBB-/Baa3/BB+	Нефть и газ	
ГазпрНефть БО-03	10 000 R	9,80	06.12.18	10.06.19	03.05.46	7,3	330,3				100,21	101,94				BBB-/Baa3/BB+	Нефть и газ	
ГазпрНефть БО-04	10 000 R	9,40	26.02.19	26.08.21	24.07.46	33,9	333,0				100,85	103,00				BBB-/Baa3/BB+	Нефть и газ	
ГазпрНефть БО-07	15 000 R	10,65	22.03.19	23.03.21	16.02.46	28,8	327,8									BBB-/Baa3/BB+	Нефть и газ	
ГазпрНефть-04	10 000 R		09.04.19		09.04.19		5,3	96,50	(0,50)	31	96,51	97,00				BBB-/Baa3/BB+	Нефть и газ	
ГазпрНефть-10	10 000 R	7,60	29.01.19		26.01.21		26,9	100,90	0,90	2	98,06	99,50	7,28	7,40	1,93	BBB-/Baa3/BB+	Нефть и газ	
ГазпрНефть-12	10 000 R		28.11.18		23.11.22		48,8									BBB-/Baa3/BB+	Нефть и газ	
Газпром БО-19	15 000 R		21.11.18		21.10.43		299,9									BBB-/Baa3/BB+	Нефть и газ	
Газпром БО-20	15 000 R		21.11.18		21.10.43		299,9									BBB-/Baa3/BB+	Нефть и газ	
ГазпромК БО-01	5 000 R	7,15	26.02.19	21.02.25	15.02.28	75,8	111,6				91,01	92,20				/Ba1/BB+	Нефть и газ	
ГазпромК БО-02	5 000 R	7,15	26.02.19	21.02.25	15.02.28	75,8	111,6				87,40	98,99				/Ba1/BB+	Нефть и газ	
ГазпромК БО-03	10 000 R	7,15	26.02.19	21.02.25	15.02.28	75,8	111,6	91,40	(0,40)	13 214	91,40	91,99	9,16	7,72	4,64	/Ba1/BB+	Нефть и газ	
ГазпромК БО-04	10 000 R	7,15	26.02.19	21.02.25	15.02.28	75,8	111,6	91,66	(0,01)	1	91,41	91,90	9,10	7,70	4,64	/Ba1/BB+	Нефть и газ	
ГазпромК БО-5	15 000 R	8,90	13.02.19	12.02.24	03.02.27	63,5	99,2	100,96	(0,02)	685	100,47	100,60	8,85	8,66	3,91	/Ba1/BB+	Нефть и газ	
ГазпромК БО-6	15 000 R	8,90	13.02.19	12.02.24	03.02.27	63,5	99,2				96,79					/Ba1/BB+	Нефть и газ	
Ноябрьская ПГЗ-1	300 R	8,50	13.11.18		10.11.20		24,4										Нефть и газ	
Роснефть БО-001P	600 000 R		05.12.18	06.12.21	25.11.26	37,2	96,9				65,02					/Baa3/BB+	Нефть и газ	
Роснефть БО-001P-02	30 000 R	9,39	21.12.18	22.12.21	11.12.26	37,8	97,4	101,99	(0,07)	5 100	101,50	101,99	8,83	8,92	2,49	/Baa3/BB+	Нефть и газ	
Роснефть БО-001P-03	20 000 R	9,50	27.12.18		17.12.26		97,6									/Baa3/BB+	Нефть и газ	
Роснефть БО-001P-04	40 000 R	8,65	01.11.18	03.05.23	22.04.27	54,1	101,8	99,06	(0,04)	32 181	99,00	99,08	9,11	8,37	3,35	/Baa3/BB+	Нефть и газ	
Роснефть БО-001P-05	15 000 R	8,60	15.11.18		08.05.25		78,3									/Baa3/BB+	Нефть и газ	
Роснефть БО-001P-06	90 000 R	8,50	23.01.19	25.01.21	14.07.27	26,9	104,5									/Baa3/BB+	Нефть и газ	
Роснефть БО-001P-07	176 000 R	8,50	23.01.19	25.01.21	14.07.27	26,9	104,5				92,43					/Baa3/BB+	Нефть и газ	
Роснефть БО-001P-08	100 000 R		11.04.19	08.10.20	30.09.27	23,3	107,1									/Baa3/BB+	Нефть и газ	
Роснефть БО-002P-05	20 000 R	7,30	01.03.19	28.02.24	18.02.28	64,0	111,7				93,00	93,29				/Baa3/BB+	Нефть и газ	
Роснефть БО-002P-04	50 000 R	7,50	14.02.19	14.02.23	03.02.28	51,6	111,2	94,88	(0,21)	24 911	94,85	95,00	8,51	7,83	7,17	3,43	/Baa3/BB+	Нефть и газ
Роснефть БО-01	15 000 R	8,90	12.02.19	14.02.19	06.02.24	3,5	63,3				100,02	100,27				/Baa3/BB+	Нефть и газ	
Роснефть БО-02	15 000 R	9,40	06.12.18		28.11.24		73,0				103,42					/Baa3/BB+	Нефть и газ	
Роснефть БО-03	15 000 R	9,40	06.12.18		28.11.24		73,0	101,89	0,09	770	101,89	101,90	9,19	8,90	4,23	/Baa3/BB+	Нефть и газ	
Роснефть БО-04	15 000 R	9,40	06.12.18		28.11.24		73,0				68,01					/Baa3/BB+	Нефть и газ	
Роснефть БО-05	20 000 R	7,95	17.12.18	19.12.18	11.12.23	1,6	61,4	99,94		8	99,85	100,07	8,46	7,73	0,12	/Baa3/BB+	Нефть и газ	
Роснефть БО-06	20 000 R	7,95	17.12.18	19.12.18	11.12.23	1,6	61,4				99,85	100,07				/Baa3/BB+	Нефть и газ	
Роснефть БО-07	20 000 R	8,90	12.02.19	14.02.19	06.02.24	3,5	63,3	100,27	(0,01)	13 288	100,10	100,27	8,02	8,72	0,27	/Baa3/BB+	Нефть и газ	
Роснефть БО-08	20 000 R	9,40	06.12.18		28.11.24		73,0				66,01					/Baa3/BB+	Нефть и газ	
Роснефть БО-09	20 000 R	9,40	06.12.18		28.11.24		73,0				101,55	101,92				/Baa3/BB+	Нефть и газ	
Роснефть БО-10	20 000 R	9,40	06.12.18		28.11.24		73,0									/Baa3/BB+	Нефть и газ	
Роснефть БО-11	30 000 R	9,40	06.12.18		28.11.24		73,0									/Baa3/BB+	Нефть и газ	
Роснефть БО-12	30 000 R	9,40	06.12.18		28.11.24		73,0									/Baa3/BB+	Нефть и газ	
Роснефть БО-13	30 000 R	9,40	06.12.18		28.11.24		73,0				63,01					/Baa3/BB+	Нефть и газ	
Роснефть БО-14	30 000 R	9,40	06.12.18		28.11.24		73,0				63,01					/Baa3/BB+	Нефть и газ	
Роснефть БО-15	175 000 R	7,85	06.12.18		03.12.20		25,2				96,49					/Baa3/BB+	Нефть и газ	
Роснефть БО-16	100 000 R	7,85	06.12.18		03.12.20		25,2				96,44					/Baa3/BB+	Нефть и газ	
Роснефть БО-17	100 000 R	7,85	06.12.18		03.12.20		25,2				95,01					/Baa3/BB+	Нефть и газ	
Роснефть БО-18	100 000 R		21.01.19	28.01.19	18.01.21	3,0	26,7				100,00					/Baa3/BB+	Нефть и газ	
Роснефть БО-19	50 000 R		21.01.19	28.01.19	18.01.21	3,0	26,7				80,00					/Baa3/BB+	Нефть и газ	
Роснефть БО-20	50 000 R		21.01.19	28.01.19	18.01.21	3,0	26,7				80,00					/Baa3/BB+	Нефть и газ	
Роснефть БО-21	50 000 R		21.01.19	28.01.19	18.01.21	3,0	26,7				80,01					/Baa3/BB+	Нефть и газ	
Роснефть БО-22	50 000 R		21.01.19	28.01.19	18.01.21	3,0	26,7				80,00					/Baa3/BB+	Нефть и газ	
Роснефть БО-23	50 000 R		21.01.19	28.01.19	18.01.21	3,0	26,7				80,00					/Baa3/BB+	Нефть и	

Рынок рублевых облигаций

Выпуск	Объем, млн	Купон, %	Дата			Месяцев до		Цена	Изм.	Торговый объем, шт	Котировки		Доходность, %			Дюр, лет	Рейтинг F/M/S	Сектор
			купона	оферты	погаш	офрт	погаш				покупка	продажа	офрт	погаш	текуц			
КОРПОРАТИВНЫЕ РУБЛЕВЫЕ ОБЛИГАЦИИ																		
Транснефть БО-06	17 000 R	9,30	05.03.19	01.09.22	25.08.26	46,1	93,9				100,95	105,00				/Ваа3/BB+	Нефть и газ	
Транснефть БО-07	17 000 R	8,75	24.04.19	19.04.24	14.04.27	65,7	101,5				95,00					/Ваа3/BB+	Нефть и газ	
Транснефть БО-1P-1	20 000 R	9,90	07.12.18		02.06.23		55,1				104,10	105,00				/Ваа3/BB+	Нефть и газ	
Транснефть БО-1P-2	10 000 R	9,65	04.01.19		30.06.23		56,0				90,00					/Ваа3/BB+	Нефть и газ	
Транснефть БО-1P-3	15 000 R	9,45	07.02.19		03.08.23		57,1				101,25	102,99				/Ваа3/BB+	Нефть и газ	
Транснефть БО-1P-4	15 000 R	9,30	04.04.19		29.09.22		47,0				101,45	104,00				/Ваа3/BB+	Нефть и газ	
Транснефть БО-1P-5	15 000 R	9,25	01.02.19		26.01.24		62,9	102,11	(2,84)	550 410	101,80	103,72	8,92	8,87	3,85	/Ваа3/BB+	Нефть и газ	
Транснефть БО-1P-6	20 000 R	9,00	27.03.19		24.03.21		28,8				101,74	102,19				/Ваа3/BB+	Нефть и газ	
Транснефть БО-1P-7	30 000 R	8,75	31.10.18		28.10.20		24,0				100,55	101,14				/Ваа3/BB+	Нефть и газ	
Транснефть БО-1P-8	25 000 R	7,90	18.04.19		09.10.25		83,4	94,92	0,32	567 175			9,09	8,30	4,97	/Ваа3/BB+	Нефть и газ	
Транснефть БО-1P-9	15 000 R	7,15	25.02.19		21.02.22		39,8				95,50	96,70				/Ваа3/BB+	Нефть и газ	
Транснефть-1	35 000 R		13.05.19		13.05.19		6,4									/Ваа3/BB+	Нефть и газ	
Транснефть-2	35 000 R		01.10.19		01.10.19		11,0									/Ваа3/BB+	Нефть и газ	
Транснефть-3	65 000 R	12,05	18.09.19		18.09.19		10,6	104,24		9	102,37	104,24	6,92	11,42	0,83	/Ваа3/BB+	Нефть и газ	
Потребительские услуги																		
ВолгаСп-02	1 900 R		31.08.19	01.10.19	29.02.24		64,0									BB//	Потреб. усл.	
ДМ Центр БО-04	3 000 R	9,50	05.04.19	07.04.20	29.03.24	17,3	65,0	101,43	(0,14)	1 608	101,41	101,61	8,59	9,31	1,26		Потреб. усл.	
Домо БО-03	2 500 R		16.11.18		08.05.26		90,3										Потреб. усл.	
ИКС5 001P-01	15 000 R	9,45	28.03.19	01.10.19	11.09.31	11,0	154,5				100,35	101,35				BB/Ba2/BB	Потреб. усл.	
ИКС5 001P-02	10 000 R	8,45	23.11.18	16.11.20	07.05.32	24,6	162,3				95,26	101,00				BB/Ba2/BB	Потреб. усл.	
ИКС5 БО-4	5 000 R	11,90	16.04.19	18.04.19	11.10.22	5,6	47,4									BB/Ba2/BB	Потреб. усл.	
ИКС5 БО-5	5 000 R		14.03.19		09.03.23		52,3				92,15	105,00				BB/Ba2/BB	Потреб. усл.	
ИКС5 БО-6	5 000 R	7,95	01.11.18	06.05.19	27.04.23	6,2	53,9	100,09		15	99,75	100,10	7,91	7,64	0,45	BB/Ba2/BB	Потреб. усл.	
ИКС5 БО-7	5 000 R	9,75	05.02.19	07.02.19	01.08.23	3,3	57,1				100,30	100,74				BB/Ba2/BB	Потреб. усл.	
Лента БО-01P-01	5 000 R	8,70	27.11.18		26.05.20		18,9	101,08	0,58	1	99,60	101,00	8,11	8,31	1,35	BB/Ba3/BB-	Потреб. усл.	
Лента БО-3	5 000 R	7,25	31.01.19	01.02.21	24.07.25	27,1	80,8	97,50	0,50	1	96,70	97,00	8,66	7,30	1,92	BB/Ba3/BB-	Потреб. усл.	
Лента БО-6	5 000 R		07.03.19		28.08.25		82,0				85,00					BB/Ba3/BB-	Потреб. усл.	
Лента-01	3 000 R		05.03.19		03.03.20		16,1	89,03	(0,12)	5	89,01	89,15				BB/Ba3/BB-	Потреб. усл.	
Лента-02	3 000 R	11,00	05.03.19	07.03.19	03.03.20	4,2	16,1				100,00					BB/Ba3/BB-	Потреб. усл.	
Лента-03	4 000 R		26.02.19		25.02.20		15,9	89,16	0,02	167	89,16	89,85				BB/Ba3/BB-	Потреб. усл.	
Мираторг БО-6	5 000 R	12,00	26.04.19	03.05.19	23.04.21	6,1	29,8	102,27	(0,18)	37	101,75	102,00	7,33	11,72	0,46	B+//	Потреб. усл.	
Мираторг БО-7	5 000 R	11,00	26.02.19		24.08.21		33,8				65,01					B+//	Потреб. усл.	
ОбКондитер БО-1	1 700 R		08.04.19		03.04.23		53,1									B//	Потреб. усл.	
Обувьюс БО-1	1 500 R	15,00	16.01.19	22.07.19	15.07.20	8,7	20,5	103,03	(0,48)	61 416	103,42	103,50					Потреб. усл.	
Обувьюс БО-6	1 000 R	13,80	24.12.18	01.04.19	22.03.21	5,0	28,7										Потреб. усл.	
Обувьюс БО-7	1 000 R	13,80	24.01.19	24.10.19	20.01.22	11,8	38,7										Потреб. усл.	
Окей 01P-1	5 000 R	9,55	01.11.18		29.04.21		30,0	100,65	0,85	10	100,02	100,60	9,58	9,28	2,01	B+//	Потреб. усл.	
Окей БО-05	5 000 R	10,50	23.04.19		21.04.20		17,7	101,85	(0,03)	12	101,33	101,50	9,34	10,29	1,29	B+//	Потреб. усл.	
Окей БО-06	5 000 R		09.04.19		06.04.21		29,2	99,74		13	100,01	101,35				B+//	Потреб. усл.	
ПочтаРос БО-001P-01	1 100 R	5,07	13.12.18		17.11.23		60,6									BBB-//	Потреб. усл.	
ПочтаРос БО-001P-02	5 000 R	8,55	20.11.18	21.05.21	11.05.27	30,7	102,4				98,30					BBB-//	Потреб. усл.	
ПочтаРос БО-001P-03	5 000 R	8,45	28.11.18	01.06.20	19.05.27	19,1	102,7				100,00	101,00				BBB-//	Потреб. усл.	
ПочтаРос БО-01	3 000 R	2,75	12.12.18		06.12.23		61,2									BBB-//	Потреб. усл.	
ПочтаРос БО-02	5 000 R	10,00	15.11.18	21.05.19	07.05.26	6,7	90,3				100,30	101,29				BBB-//	Потреб. усл.	
ПочтаРос БО-03	5 000 R	9,35	21.03.19	24.09.19	10.09.26	10,8	94,4	100,10		4	80,09	101,00	9,42	9,25	0,79	BBB-//	Потреб. усл.	
ПочтаРос БО-04	5 000 R	8,90	01.04.19	01.04.21	22.03.27	29,1	100,8				80,09	102,00				BBB-//	Потреб. усл.	
ПочтаРос-02	3 000 R		19.04.19		18.10.19		11,6									BBB-//	Потреб. усл.	
ПочтаРос-03	3 000 R	9,45	19.04.19	23.04.19	18.10.19	5,8	11,6				99,76					BBB-//	Потреб. усл.	
ПочтаРос-04	3 000 R	9,35	19.04.19		18.10.19		11,6				100,15					BBB-//	Потреб. усл.	
Промнефтесервис БО-1	5 000 R		22.11.18		21.11.19		12,7				1,32	3,41					Потреб. усл.	
РВК-Финанс БО-1	3 000 R		24.12.18		21.12.20		25,7										Потреб. усл.	
СибГостинец БО-002P-1	2 \$	8,20	20.02.19		19.08.20		21,7										Потреб. усл.	
Синергия БО-4	2 000 R	9,75	29.11.18		28.05.20		18,9										B+//	Потреб. усл.
Синергия БО-5	2 000 R	12,90	31.10.18		29.04.20		18,0				90,00						B+//	Потреб. усл.
Синергия БО-ПО1	5 000 R	9,50	11.12.18		07.06.22		43,3				99,75	100,75					B+//	Потреб. усл.
Черкизово 1P-01	5 000 R	12,50	09.04.19		06.10.20		23,2				85,02						/B1/	Потреб. усл.
ЮГВР БО-1	1 000 R		03.04.19		01.04.20		17,1				0,18							Потреб. усл.
Прочие Финансы																		
Авенир-2	21 \$		20.03.19		27.02.36		208,1											Проч. Финансы
АвтобанФ-1	3 000 R	14,00	27.12.18	02.07.19	24.06.21	8,1	31,8	102,25	0,25	1	101,25	102,00	10,59	13,09	0,57	/B1/	Проч. Финансы	
АвтобанФ-БО-ПО1	3 000 R		26.04.19	02.05.19	19.04.24	6,0	65,7	100,00	0,00	1 920	99,96	100,00					/B1/	Проч. Финансы
ВейлФин-1	8 000 R	8,75	13.03.19		13.03.19		4,4											Проч. Финансы
Волга-ПБО1	1 000 R		31.12.18		27.06.22		43,9				63,01	97,50						Проч. Финансы
ГПБ Аэрофинанс-2	8 905 R	9,67	29.03.19		15.03.30		136,6				71,87							Проч. Финансы
Держава-Г-1	500 R		26.12.18		24.06.20		19,8				60,00	100,05						Проч. Финансы
ДиджиталИна БО-01	5 000 R		25.04.19		22.10.20		23,8				0,17							Проч. Финансы
ДиджиталИна БО-02	5 000 R		06.11.18		03.11.20		24,2				0,17							Проч. Финансы
ДиджиталИна БО-03	10 000 R		11.03.19		08.03.21		28,3				0,18							Проч. Финансы
ДиджиталИна БО-04	10 000 R		10.04.19		07.04.21		29,3				0,20							Проч. Финансы
ДиджиталИна БО-05	10 000 R		11.04.19		08.04.21		29,3				0,17							Проч. Финансы
ДиджиталИна БО-06	10 000 R		12.04.19		09.04.21		29,3				0,15							Проч. Финансы
ДиджиталИна БО-07	10 000 R		12.04.19		09.04.21		29,3											

Рынок рублевых облигаций

Выпуск	Объем, млн	Купон, %	Дата			Месяцев до		Цена	Изм.	Торговый объем, шт	Котировки		Доходность, %			Дюр, лет	Рейтинг F/M/S	Сектор
			купона	оферты	погаш	офрт	погаш				покупка	продажа	офрт	погаш	текущ			
КОРПОРАТИВНЫЕ РУБЛЕВЫЕ ОБЛИГАЦИИ																		
Инград БО-01	5 000 R		16.04.19		12.10.21		35,4										Проч. Финансы	
Инград-1	5 000 R		27.03.19		18.03.26		88,6										Проч. Финансы	
Каркаде БО-2	425 R		21.01.19		22.04.19		5,7	99,77	(0,02)	297	99,84	100,19					В+//	
Каркаде БО-3	1 463 R	13,50	12.12.18		10.06.20		19,4	103,61	0,17	1 783	103,33	103,80	9,41	12,81	0,75		В+//	
КИТ ФинансКап БО-04	2 100 R		06.03.19		04.09.19		10,2				0,53	91,00					Проч. Финансы	
КИТ ФинансКап БО-05	1 147 R	9,50	24.12.18	27.12.18	21.12.20	1,9	25,7				0,53						Проч. Финансы	
КИТ ФинансКап БО-06	1 365 R		25.03.19	28.03.19	21.03.22	4,9	40,7				0,50						Проч. Финансы	
КИТ ФинансКап БО-08	1 991 R	8,00	27.03.19		16.09.26		94,6				0,52						Проч. Финансы	
КИТ ФинансКап БО-09	2 000 R		19.12.18		09.12.26		97,4				0,31						Проч. Финансы	
КИТ ФинансКап БО-10	2 000 R		30.11.18		21.05.27		102,7				0,50						Проч. Финансы	
КТЖ-1	15 000 R	8,75	11.12.18		07.06.22		43,3	98,55	(0,40)	5 547	98,52	98,95	9,44	8,59	2,80		Проч. Финансы	
Лидер-Инвест БО-П01	3 000 R		25.12.18		21.12.21		37,7	98,59	0,08	26	98,51	99,40					Проч. Финансы	
Лидер-Инвест БО-П02	5 000 R	11,70	20.02.19	22.02.21	15.02.23	27,8	51,6	102,00	(0,42)	16 960	102,00	102,45	10,97	11,23	1,85		Проч. Финансы	
Локосервис фин-1	4 373 R				20.06.27		103,7										Проч. Финансы	
МИК БО-1	1 000 R	15,00	20.02.19		19.02.20		15,7				1,11	3,96					Проч. Финансы	
НДК БО-1	1 950 R	10,00	18.04.19		15.04.21		29,5				0,15						Проч. Финансы	
ОГруппФин-01Р-01	14 000 R		01.11.18		22.04.27		101,8					0,01					Проч. Финансы	
ОГруппФин-01Р-02	3 000 R		22.11.18		13.05.27		102,5				0,20						Проч. Финансы	
ОГруппФин-01Р-03	5 000 R		03.12.18		24.05.27		102,8				0,15						Проч. Финансы	
ОГруппФин-01Р-04	25 000 R		14.07.32		14.07.32		164,6										Проч. Финансы	
ОГруппФин-01Р-05	40 000 R		14.07.32		14.07.32		164,6										Проч. Финансы	
ОВКФин БО-1	15 000 R		12.03.19		10.09.19		10,4	100,00	0,59	5	98,00	100,10					Проч. Финансы	
ОВКФин БО-П03	5 000 R	14,00	01.09.20		30.08.22		46,0										Проч. Финансы	
ОПИН БО-001Р-01	10 000 R		20.11.18	24.05.19	09.11.27	6,8	108,4				100,00	100,44					В//	
ОПИН БО-1	5 000 R		21.03.19	26.03.19	17.03.22	4,8	40,6	100,20		15	99,90	100,20					В//	
ПКБ БО-01	1 800 R	15,00	18.01.19		15.10.21		35,5	99,97	0,87	25	99,50	99,94	15,90	14,94	1,39		//В-	
ПКБ-07	50 R	15,00	16.01.19		16.01.19		2,6				98,02						//В-	
ПраймФ БО-01	5 000 R		19.11.18	23.05.19	10.11.25	6,7	84,4				0,20	7,00					Проч. Финансы	
ПраймФ БО-02	5 000 R		11.02.19		02.02.26		87,2										Проч. Финансы	
ПраймФ-1 USD	360 \$		23.11.18		22.05.20		18,7										Проч. Финансы	
ПриИнвФин БО-01	5 000 R	10,00	20.12.18		17.12.20		25,6										Проч. Финансы	
ПриИнвФин БО-02	5 000 R	0,00	22.01.19		19.01.21	8,8	26,7										Проч. Финансы	
ПромСвязьКап БО-П01	10 000 R		23.11.18	28.11.18	13.11.26	1,0	96,5										Проч. Финансы	
ПромСвязьКап-1	10 000 R		19.04.19		10.04.26		89,4										Проч. Финансы	
ПСН ПМ БО-01	6 100 R	12,00	25.03.19	25.03.19	31.08.27	4,8	106,1				5,50	15,00					Проч. Финансы	
ПСН ПМ-1	10 000 R		21.03.19		10.09.26		94,4				18,00	29,00					Проч. Финансы	
Регион Капитал БО-6	3 000 R		19.04.19		15.10.21		35,5										Проч. Финансы	
Регион Капитал БО-7	3 000 R		19.04.19		15.10.21		35,5										Проч. Финансы	
РегионИнвест БО-1	5 000 R		22.01.19		19.07.22		44,6				0,15						Проч. Финансы	
РегионИнвест БО-2	10 000 R		16.01.19		12.01.21		26,5				0,27						Проч. Финансы	
РегионИнвест БО-3	10 000 R		18.04.19		15.04.21		29,5				0,25						Проч. Финансы	
РегионИнвест БО-4	10 000 R		22.04.19		19.04.21		29,7				0,15						Проч. Финансы	
РегионИнвест БО-5	10 000 R		23.04.19		20.04.21		29,7				0,20						Проч. Финансы	
РегионИнвест БО-6	10 000 R		06.11.18		04.05.21		30,1				0,17						Проч. Финансы	
РегионИнвест-1	3 000 R	10,50	14.03.19		12.09.19		10,4				0,35						Проч. Финансы	
РЕСО-Гар 02	5 000 R		19.03.19		13.09.22		46,5										//ВВ	
РЕСО-Гар 03	3 000 R	11,75	29.03.19	03.04.19	24.03.23	5,1	52,8				65,11	103,00					//ВВ	
Рисланд-1	6 100 R	9,25	10.01.19		10.01.19		2,4				20,01	50,00					Проч. Финансы	
Россиум БО-01	20 000 R		23.11.18	29.11.19	14.11.25	13,0	84,6				100,35	100,64					//В-	
Россиум-01	10 000 R		25.03.19	30.09.19	15.09.25	11,0	82,6				100,35	100,65					//В-	
РТК-2	20 000 R		14.07.22		08.07.27		104,3										Проч. Финансы	
РТК-3	5 000 R		14.01.19		04.01.27		98,2										Проч. Финансы	
РТК-4	10 000 R		28.08.19		18.08.27		105,7										Проч. Финансы	
РЭДВАНС БО-П01	4 000 R		21.12.18		17.12.21		37,6										Проч. Финансы	
РЭДВАНС БО-П02	6 000 R		21.12.18		17.12.21		37,6										Проч. Финансы	
РЭДВАНС БО-П03	7 000 R		21.12.18		17.12.21		37,6										Проч. Финансы	
РЭДВАНС БО-П04	3 500 R	12,00	24.12.18	27.06.19	20.06.22	7,9	43,7										Проч. Финансы	
РЭДВАНС БО-П05	11 500 R	12,00	24.12.18	25.06.20	19.06.23	19,9	55,7										Проч. Финансы	
СВЯЗЬИНХ-ФИН1	20 000 R	8,90	08.01.19		05.07.22		44,2	99,56	0,80	216	98,71	99,15	9,24	8,70	2,87		Проч. Финансы	
СЖИ БО-1	11 000 R		18.12.18		14.12.21		37,5										Проч. Финансы	
СЖИ-1	3 000 R		09.01.19		10.07.19		8,3										Проч. Финансы	
СФО Европа14-1А	7 800 R	12,75	15.11.18		15.02.24		63,6										Проч. Финансы	
ТКХ-01-606	7 000 R	9,00	11.04.19	12.10.21	30.09.27	35,4	107,1	99,30		1 108	99,15	100,00		9,02			Проч. Финансы	
ТМ-энерго фин-1	6 000 R		28.02.19		29.08.19		10,0										Проч. Финансы	
ТПГК-фин БО-01	5 000 R		22.03.19		17.09.21		34,6										Проч. Финансы	
ТПГК-фин БО-02	5 000 R		22.03.19		17.09.21		34,6										Проч. Финансы	
ТПГК-фин БО-03	5 000 R		04.04.19		30.09.21		35,0										Проч. Финансы	
ТрансФин-01	3 000 R		08.04.19		31.03.25		77,1										Проч. Финансы	
ТрансФинМ БО-001Р-01	1 000 R		19.04.19		09.10.26		95,4										Проч. Финансы	
ТрансФинМ БО-001Р-02	5 000 R	9,85	04.03.19	07.03.19	22.02.27	4,2	99,8	100,09		513	100,00	101,00	9,73	9,70	0,31		Проч. Финансы	
ТрансФинМ БО-001Р-03	500 R	10,50	07.01.19		28.06.27		104,0										Проч. Финансы	
ТрансФинМ БО-001Р-04	10 000 R	10,50	25.04.19	27.10.20	14.10.27	23,9	107,5	100,02	(0,04)	2 633	99,98	100,00	10,76	10,49	1,66		Проч. Финансы	
ТрансФинМ БО-001Р-05	600 R	10,25	14.11.18	19.11.18	03.11.27	0,7	108,2										Проч. Финансы	
ТрансФинМ БО-26	4 890 R	10,50	11.04.19		11.04.19		5,4										Проч. Финансы	
ТрансФинМ БО-27	2 600 R		26.12.18		23.06.21		31,8				70,01						Проч. Финансы	
ТрансФинМ БО-28	4 214 R	10,50	19.03.19		17.09.19													

Рынок рублевых облигаций

Выпуск	Объем, млн	Купон, %	Дата			Месяцев до		Цена	Изм.	Торговый объем, шт	Котировки		Доходность, %			Дюр, лет	Рейтинг F/M/S	Сектор
			купона	оферты	погаш	офрт	погаш				покупка	продажа	офрт	погаш	текущ			
КОРПОРАТИВНЫЕ РУБЛЕВЫЕ ОБЛИГАЦИИ																		
ТрансФинМ БО-33	2 200 R	10,00	16.04.19	20.10.20	08.10.24	23,7	71,3										Проч. Финансы	
ТрансФинМ БО-34	2 405 R		08.04.19				71,1										Проч. Финансы	
ТрансФинМ БО-35	2 480 R	10,00	22.04.19	26.10.20	14.10.24	23,9	71,5										Проч. Финансы	
ТрансФинМ БО-36	7 000 R	10,00	31.10.18	03.11.21	23.10.24	36,2	71,8										Проч. Финансы	
ТрансФинМ БО-37	2 000 R	10,50	19.11.18	22.11.21	11.11.24	36,8	72,5										Проч. Финансы	
ТрансФинМ БО-38	1 400 R		08.01.19		31.12.24		74,1										Проч. Финансы	
ТрансФинМ БО-39	2 100 R	13,50	12.12.18	17.06.21	04.06.25	31,6	79,2			107,75	108,00						Проч. Финансы	
ТрансФинМ БО-40	500 R		18.02.19		11.08.25		81,4										Проч. Финансы	
ТрансФинМ БО-41	2 150 R		13.03.19		03.09.25		82,2										Проч. Финансы	
ТрансФинМ БО-42	1 000 R		15.02.19		06.02.26		87,3										Проч. Финансы	
ТрансФинМ БО-43	1 600 R		22.04.19		13.04.26		89,5										Проч. Финансы	
ТрансФинМ БО-44	2 500 R		04.12.18		24.11.26		96,9										Проч. Финансы	
ТрансФинМ-29	3 500 R	12,00	30.10.18		01.11.19		12,1										Проч. Финансы	
УАХМ1Р01	1 000 R	5,00	02.08.18		25.07.25		80,9										Проч. Финансы	
УниверКал-1	2 000 R	12,00	06.03.19		06.03.19		4,2										Проч. Финансы	
ФаргоФин-1	6 000 R	9,00	06.02.19		06.02.19		3,3										Проч. Финансы	
Финстоун-1	6 200 R	9,25	10.01.19		10.01.19		2,4			63,00	100,00						Проч. Финансы	
ХорусФин БО-1	5 000 R	13,00	29.01.19		30.07.19		9,0										Проч. Финансы	
ХорусФин БО-2	5 000 R	13,00	14.02.19		15.08.19		9,5										Проч. Финансы	
ХорусФин-1	5 000 R	13,00	06.03.19		06.03.19		4,2										Проч. Финансы	
ЯмалСтройИнв-1	2 900 R	14,25	26.12.18		24.04.21		29,8			115,50	117,55						Проч. Финансы	
Прочие																		
КонцесТеплоснаб-2	2 000 R	11,00	29.11.18		11.11.32		168,5										Прочие	
Краус-М-001Р-01	1 000 R	10,00	20.12.18		10.12.26		97,4										Прочие	
Синтагма-1	205 R		13.11.18		10.05.22		42,3			0,15							Прочие	
Стройтемп-1	5 000 R	9,00	14.11.18		13.11.19		12,5			0,31							Прочие	
Строительство																		
Автодор БО-001Р-01	10 000 R	10,25	23.11.18		20.11.20		24,7			101,27	103,00						Строительство	
Автодор-3	21 727 R		28.04.19		22.04.42		281,9									BBB//	Строительство	
БКЗ Финанс-01	5 000 R		21.12.18		20.12.19		13,7				85,00						Строительство	
ВерДемЗав-01	3 600 R		06.11.18		04.05.21		30,1			74,00	89,00						Строительство	
Главная дорога-6	8 173 R	4,50	05.12.18		22.11.28		120,9			61,05							Строительство	
ГлавнаяДорога-3	8 000 R	4,50	12.11.18		30.10.28		120,1			60,01	99,90						Строительство	
ГлавнаяДорога-7	1 400 R	4,50	13.11.18		30.10.29		132,1			60,02	82,04						Строительство	
ЗСД-1	5 000 R	10,44	27.11.18		13.05.31		150,5			85,00						/Ba3/	Строительство	
ЗСД-2	5 000 R	10,44	27.11.18		13.05.31		150,5			65,01						/Ba3/	Строительство	
ЗСД-3	5 000 R	9,84	22.02.19		06.02.32		159,4			107,00						/Ba3/	Строительство	
ЗСД-4	5 000 R	9,84	22.02.19		06.02.32		159,4			107,00						/Ba3/	Строительство	
ЗСД-5	5 000 R	9,84	22.02.19		06.02.32		159,4			107,00						/Ba3/	Строительство	
ЛенСпецСМУ БО-1Р-01	5 000 R	11,85	20.12.18		17.06.21		31,6	103,25	237	103,25	103,40	10,02	11,34	1,36		/B+	Строительство	
ЛенСпецСМУ БО-1Р-02	5 000 R	8,95	14.12.18		09.09.22		46,4	99,01	(0,33)	5 101	99,00	99,35	9,68	8,94	2,30		/B+	Строительство
ЛР-Инвест БО-2	5 000 R	10,00	19.12.18		16.12.20		25,6										Строительство	
ЛР-Инвест БО-3	5 000 R	10,00	23.04.19		20.04.21		29,7										Строительство	
ЛСР БО-001Р-01	5 000 R	10,75	26.12.18		22.09.21		34,8	103,20	(0,22)	67	102,23	103,20	9,18	10,32	1,58		B/B1/	Строительство
ЛСР БО-001Р-02	5 000 R	9,65	23.01.19		20.04.22		41,7	100,60	0,56	3 401	100,60	100,70	9,71	9,58	2,02		B/B1/	Строительство
ЛСР БО-001Р-03	5 000 R	9,00	01.01.19		27.09.22		46,9	99,58	(0,09)	541	99,41	99,55	10,51	8,98	2,71		B/B1/	Строительство
Магистраль ДС-1	7 500 R		31.12.18		10.05.30		138,4										Строительство	
Мостотрест-7	5 000 R	11,50	15.01.19	18.07.19	07.07.26	8,6	92,3	101,45	0,10	8 663	101,45	101,50	9,52		10,98	0,63	Строительство	
Мостотрест-8	5 000 R	11,15	06.02.19	06.08.21	29.07.26	33,2	93,0	104,80		160	102,01	104,80	9,34		10,39	2,20	Строительство	
О1Проп БО-01	15 000 R	13,00	05.04.19		02.10.20		23,1	100,50		20	100,50			13,09	12,83	1,55	/B1/	Строительство
О1Проп БО-П01	336 \$	7,00	01.02.19		29.01.21		27,0										/B1/	Строительство
О1Проп БО-П02	150 \$	6,00	20.11.18		18.05.21		30,6										/B1/	Строительство
ПИК ГК БО-01	3 000 R	13,00	14.03.19	17.09.19	03.09.26	10,6	94,2			102,50	103,02						/B	Строительство
ПИК ГК БО-02	3 000 R	13,00	14.03.19	17.09.19	03.09.26	10,6	94,2										/B	Строительство
ПИК ГК БО-03	3 000 R	13,00	14.03.19	17.09.19	03.09.26	10,6	94,2										/B	Строительство
ПИК ГК БО-04	5 000 R		15.02.19		08.08.25		81,3										/B	Строительство
ПИК ГК БО-05	5 000 R		15.02.19		08.08.25		81,3										/B	Строительство
ПИК ГК БО-06	5 000 R		15.02.19		08.08.25		81,3										/B	Строительство
ПИК ГК БО-07	10 000 R	13,00	01.02.19	07.08.19	24.07.26	9,2	92,8	102,03	(0,20)	4 904	102,04	102,34	10,35		12,37	0,66	/B	Строительство
ПИК ГК БО-П01	13 000 R	13,00	01.03.19	04.03.20	25.02.22	16,1	39,9	104,34	(0,13)	740	104,34	104,35	9,66		12,21	1,14	/B	Строительство
ПИК ГК БО-П02	10 000 R	11,25	25.01.19		22.04.22		41,8	102,67	(0,36)	328	102,56	102,97		10,21	10,95	1,75	/B	Строительство
ПИК ГК БО-П03	10 000 R	10,75	02.11.18		29.07.22		45,0	102,68	(0,90)	993	102,68	103,47		10,26	10,21	2,78	/B	Строительство
ПИОНЕР 001Р-01	3 000 R		30.10.18		29.10.19		12,0										/B-	Строительство
ПИОНЕР 001Р-02	2 000 R		11.04.19		09.04.20		17,3										/B-	Строительство
ПИОНЕР БО-01	3 000 R		06.12.18		03.06.21		31,1	62,00		6	62,50	83,77					/B-	Строительство
РГС Недвижимость БО-П01	5 000 R		22.04.19		19.10.20		23,7											Строительство
РГС Недвижимость БО-П02	3 000 R	12,50	22.01.19	26.07.19	19.01.21	8,8	26,7											Строительство
РГС Недвижимость БО-П03	2 000 R		29.11.18		25.02.21		27,9											Строительство
РГС Недвижимость БО-П04	2 050 R		24.12.18		21.06.21		31,7											Строительство
РГС Недвижимость БО-П05	2 000 R	12,50	24.01.19	30.07.19	22.07.21	9,0	32,7											Строительство
РГС Недвижимость БО-П06	3 000 R		19.03.19		14.09.21		34,5											Строительство
РСГ БО-06	3 000 R	9,00	21.02.19		22.08.19		9,7	97,43	1,38	18	96,25	97,99	12,76	9,08	0,70		/B-	Строительство
РСГ БО-1	3 000 R		20.11.18		11.11.25		84,5				95,15	99,99					/B-	Строительство
РСГ БО-10	1 000 R	14,50	21.12.18		18.06.21		31,6				100,12	104,62					/B-	Строительство
РСГ БО-7	3 000 R	13,50	05.04.19	10.04.19	01.04.22	5,3	41,1	101,65	0,36	56	100,72	101,50	9,70		13,17	0,39	/B-</	

Рынок рублевых облигаций

Выпуск	Объем, млн	Купон, %	Дата			Месяцев до		Цена	Изм.	Торговый объем, шт	Котировки		Доходность, %			Дюр, лет	Рейтинг F/M/S	Сектор
			купона	оферты	погаш	офрт	погаш				покупка	продажа	офрт	погаш	текуц			
КОРПОРАТИВНЫЕ РУБЛЕВЫЕ ОБЛИГАЦИИ																		
СЗКК-3	4 910 R		12.04.19	09.10.20 C	26.09.31	23,3	155,0				72,93	98,00					Строительство	
СЗКК-4	4 910 R		12.04.19	09.10.20 C	26.09.31	23,3	155,0				72,93	97,00					Строительство	
Сэтл Групп 001P-01	5 000 R	9,70	01.11.18		27.10.22		47,9	99,56	(0,83)	263	99,00	99,67	10,24	9,52	2,33		Строительство	
ТТК-1	850 R	11,50	23.08.19	22.08.23	11.08.85	57,8	561,8										Строительство	
Телекоммуникации																		
ВымпелКом БО-02	10 000 R	1,00	12.04.19	19.03.20	03.10.25	23,5	83,2									/Ba2/BB	Телеком	
ВымпелКом БО-03	15 000 R	1,00	12.04.19	14.10.20	03.10.25	23,5	83,2				85,05	87,60				/Ba2/BB	Телеком	
ВымпелКом-1	10 000 R	7,00	12.03.19	13.03.20	08.03.22	16,4	40,3	98,50		10	90,02	98,50	8,34	7,04	1,21		/Ba2/BB	Телеком
ВымпелКом-2	10 000 R	7,00	18.03.19	19.03.20	14.03.22	16,6	40,5				85,01	98,58					/Ba2/BB	Телеком
ВымпелКом-4	15 000 R	7,00	12.03.19	13.03.20	08.03.22	16,4	40,3	97,40	(0,85)	4	95,01	98,00	9,26	7,12	1,20		/Ba2/BB	Телеком
ГЦСС-1	705 R	13,00	21.02.19		22.08.19		9,7										Телеком	
КОМКОР БО-П01-1	3 500 R	13,25	18.12.18	21.12.18	13.12.19	1,7	13,4	99,92		118	99,50	99,90	14,00	12,66	0,12		Телеком	
Мегафон 06	10 000 R		06.03.19		01.03.23		52,0										BB+/Ba1/BB+	Телеком
Мегафон 07	10 000 R		06.03.19		01.03.23		52,0										BB+/Ba1/BB+	Телеком
Мегафон БО-001P-01	10 000 R	9,95	08.11.18		09.05.19		6,3				100,13						BB+/Ba1/BB+	Телеком
Мегафон БО-001P-03	15 000 R	7,85	08.04.19		03.10.22		47,1	97,44	(0,01)	3 255	97,41	97,45	8,82	8,02	3,16		BB+/Ba1/BB+	Телеком
Мегафон БО-001P-02	10 000 R	9,90	07.12.18	04.06.21 C	29.05.26	31,2	91,0				100,00						BB+/Ba1/BB+	Телеком
МТС 001P-01	10 000 R	9,00	08.02.19		04.02.22		39,2	102,00	0,00	229	100,10	101,98	8,45	8,66	2,63		BB+/Ba1/BB+	Телеком
МТС 001P-02	10 000 R	8,85	28.03.19		25.03.21		28,8				100,95	102,75					BB+/Ba1/BB+	Телеком
МТС 001P-03	15 000 R	7,70	08.11.18		03.11.22		48,2	97,50	0,20	364	95,60	97,50	8,62	7,61	3,13		BB+/Ba1/BB+	Телеком
МТС 001P-04	10 000 R	7,70	04.12.18		04.12.18		1,2	100,03	(0,06)	332	100,05	100,07	7,41	7,47	0,09		BB+/Ba1/BB+	Телеком
МТС 001P-05	10 000 R	7,10	06.03.19		01.09.21		34,1				97,04	97,47					BB+/Ba1/BB+	Телеком
МТС 001P-06	10 000 R	7,25	06.03.19		26.02.25		76,0	91,60	(0,21)	18 255	91,66	92,19	9,22	7,82	4,64		BB+/Ba1/BB+	Телеком
МТС БО-1	10 000 R		27.03.19		22.03.23		52,7				80,09	97,80					BB+/Ba1/BB+	Телеком
МТС БО-2	10 000 R		01.03.19		15.08.31		153,6				99,01	99,75					BB+/Ba1/BB+	Телеком
МТС-8	15 000 R	7,50	06.11.18	08.11.18	03.11.20	0,3	24,2	100,90		10	100,90			7,18			BB+/Ba1/BB+	Телеком
Ростелеком 001P-01R	15 000 R	9,20	21.03.19	24.09.19	10.09.26	10,8	94,4				100,10	101,99					BBB-/BB+	Телеком
Ростелеком 001P-02R	10 000 R	8,65	24.04.19	25.04.22	14.04.27	41,9	101,5				100,00	101,00					BBB-/BB+	Телеком
Ростелеком 001P-03R	10 000 R	7,70	20.11.18	18.11.22	09.11.27	48,7	108,4	97,16		6	97,15	97,20	8,72	7,66	3,15		BBB-/BB+	Телеком
Ростелеком 001P-04R	0 R	7,15	15.03.19	13.03.24	03.03.28	64,5	112,2	93,59	(0,21)	200	92,71	93,59	8,85	7,57	4,11		BBB-/BB+	Телеком
Ростелеком БО-01	5 000 R	8,00	23.11.18		16.05.25		78,6				92,01						BBB-/BB+	Телеком
Ростелеком БО-02	5 000 R	8,00	27.11.18		20.05.25		78,7										BBB-/BB+	Телеком
СистемаАФК 001P-08	15 000 R	9,25	06.03.19	09.09.19	23.02.28	10,3	111,9				100,50	101,00					BB-/BB	Телеком
СистемаАФК 1P-01	5 000 R		09.04.19		30.09.25		83,1	99,55	0,62	61	99,60	99,97					BB-/BB	Телеком
СистемаАФК 1P-02	1 700 R	10,90	09.11.18	13.11.19	31.10.25	12,5	84,1				65,01						BB-/BB	Телеком
СистемаАФК 1P-04	6 500 R	9,80	09.11.18	11.11.20	30.10.26	24,4	96,1				99,11	99,60					BB-/BB	Телеком
СистемаАФК 1P-05	10 000 R	9,90	23.11.18	26.02.20	13.11.26	15,9	96,5	100,36	0,16	40	100,10	100,19	9,95	9,69	1,12		BB-/BB	Телеком
СистемаАФК 1P-06	15 000 R	8,90	05.04.19	01.04.22	26.03.27	41,1	100,9	97,82	(0,01)	386	97,08	97,88	9,89	9,04	2,73		BB-/BB	Телеком
Теле2 СПб-1	5 000 R		14.12.18		11.06.21		31,4	97,50		96	97,39	98,99					B+//	Телеком
Теле2 СПб-2	5 000 R	11,30	14.12.18	19.06.19	11.06.21	7,6	31,4				101,10	101,59					B+//	Телеком
Теле2 СПб-3	3 000 R	11,30	14.12.18	19.06.19	11.06.21	7,6	31,4				101,10	102,06					B+//	Телеком
Теле2 СПб-4	3 000 R	0,01	04.02.19		31.01.22		39,1	101,96		390	101,55	101,99		0,01			B+//	Телеком
Теле2 СПб-5	4 000 R	0,01	04.02.19		31.01.22		39,1				103,00						B+//	Телеком
Теле2-СПб-7	6 000 R	9,95	09.04.19		05.04.22		41,2	102,20	(0,30)	420	102,01	103,33	9,40	9,68	2,73		B+//	Телеком
ТелеХаус-1	1 000 R	10,00	17.10.19		14.10.21		35,5											Телеком
ЭР-ТелекомХ БО-П01	3 000 R	12,75	02.01.19		03.07.19		8,1	101,82	(0,02)	687	101,60	101,69	10,09	12,04	0,59		/B2/	Телеком
ЭР-ТелекомХ БО-П02	5 000 R	10,85	05.12.18		01.12.21		37,1										/B2/	Телеком
ЭР-ТелекомХ БО-П03	3 000 R	10,65	01.11.18		29.10.20		24,0	100,36	0,10	584	100,37	100,50	10,72	10,09	1,59		/B2/	Телеком
Технологии																		
Роснано-4	10 000 R		10.04.19		10.04.19		5,3	98,97	(0,03)	404	98,06	98,97					//BB-	Технологии
Роснано-5	10 000 R		10.04.19		10.04.19		5,3				98,50	98,98					//BB-	Технологии
Роснано-6	9 000 R	12,50	18.04.19		13.10.22		47,5	119,99		1	110,17	119,99	6,78	10,39	3,09		//BB-	Технологии
Роснано-7	9 000 R	12,75	21.12.18		16.12.22		49,6	117,00		80	101,01	117,00	8,00	10,49	3,04		//BB-	Технологии
Транспорт																		
НПК ПБО-01	5 000 R	7,25	19.02.19	06.11.20	14.02.23		51,6				92,83	96,50					BB+/B1/	Транспорт
ПГК-1	5 000 R		26.03.19		16.09.25		82,6										BB+//	Транспорт
ПГК-2	5 000 R	12,00	24.04.19	29.10.19	15.10.25	12,0	83,6										BB+//	Транспорт
ПГК-3	5 000 R	11,80	01.11.18	06.11.20	23.10.25	24,3	83,8				90,01						BB+//	Транспорт
ПГК-5	10 000 R	12,70	11.04.19	17.04.19	02.10.25	5,6	83,1	102,30		10	101,11	102,30	7,52	12,34	0,42		BB+//	Транспорт
ПКТ-1	5 000 R	13,10	18.12.18	18.12.20	09.12.25	25,6	85,4	106,35	(0,87)	21	104,71	106,30	9,95	11,79	1,69			Транспорт
ПКТ-2	5 000 R	13,10	15.02.19	17.02.21	06.02.26	27,6	87,3	106,02	(0,02)	92	105,50	106,10	10,33	12,06	1,83			Транспорт
ПКТ-3	5 000 R	12,00	27.03.19	29.03.21	18.03.26	29,0	88,6	105,49	(0,02)	613	105,45	105,50	10,11	11,72	1,94			Транспорт
РЖД 001P-05R	20 000 R	7,30	19.02.19	13.02.26	01.02.33	87,5	171,2	91,03	(0,27)	630 301	91,03	91,40	9,20	7,90	5,14		BBB-/Baa3/BB+	Транспорт
РЖД 001P-06R	15 000 R	7,25	22.04.19	20.04.23	04.04.33	53,7	173,3				71,33	94,89					BBB-/Baa3/BB+	Транспорт
РЖД 001P-07R	10 000 R	7,30	13.12.18	11.06.24	26.05.33	67,4	175,0				93,35	94,00					BBB-/Baa3/BB+	Транспорт
РЖД 001P-08R	10 000 R	7,99	14.02.19		03.08.28		117,2				103,70	104,75					BBB-/Baa3/BB+	Транспорт
РЖД 001P-01R	15 000 R	8,70	04.12.18	02.06.23	18.05.32	55,1	162,7	99,83	(0,29)	10 767	99,65	100,09	8,93	8,42	3,44		BBB-/Baa3/BB+	Транспорт
РЖД 001P-02R	15 000 R	8,50																

Рынок рублевых облигаций

Выпуск	Объем, млн	Купон, %	Дата			Месяцев до		Цена	Изм.	Торговый объем, шт	Котировки		Доходность, %			Дюр, лет	Рейтинг F/M/S	Сектор
			купона	оферты	погаш	офрт	погаш				покупка	продажа	офрт	погаш	текуц			
КОРПОРАТИВНЫЕ РУБЛЕВЫЕ ОБЛИГАЦИИ																		
РЖД БО-08	20 000 R	11,44	11.04.19		20.09.35	202,8										BBB-/Baa3/BB+	Транспорт	
РЖД БО-09	25 000 R		20.12.18		08.06.28	115,4										BBB-/Baa3/BB+	Транспорт	
РЖД БО-10	25 000 R		12.12.18		29.11.28	121,1										BBB-/Baa3/BB+	Транспорт	
РЖД БО-11	15 000 R	8,65	20.02.19		04.02.32	159,3				62,70						BBB-/Baa3/BB+	Транспорт	
РЖД БО-12	25 000 R		07.03.19		18.08.33	177,7										BBB-/Baa3/BB+	Транспорт	
РЖД БО-13	25 000 R		08.04.19		19.09.33	178,8										BBB-/Baa3/BB+	Транспорт	
РЖД БО-14	17 000 R		18.12.18		29.05.35	199,1										BBB-/Baa3/BB+	Транспорт	
РЖД БО-15	25 000 R		05.11.18		11.10.38	239,5										BBB-/Baa3/BB+	Транспорт	
РЖД БО-16	25 000 R		16.04.19		20.09.39	250,8										BBB-/Baa3/BB+	Транспорт	
РЖД БО-17	15 000 R	9,85	23.11.18	14.05.31	26.04.41	150,5	270,0			90,00	110,00					BBB-/Baa3/BB+	Транспорт	
РЖД БО-18	25 000 R		28.11.18		29.04.43	294,1										BBB-/Baa3/BB+	Транспорт	
РЖД БО-19	25 000 R		21.12.18		20.05.44	306,9										BBB-/Baa3/BB+	Транспорт	
РЖД-12	15 000 R	0,10	15.11.18		16.05.19	6,5				96,40	98,00					BBB-/Baa3/BB+	Транспорт	
РЖД-18	15 000 R	8,45	14.01.19		15.07.19	8,5				99,81	100,54					BBB-/Baa3/BB+	Транспорт	
РЖД-19	10 000 R		14.01.19		08.07.24	68,3	99,57	0,01	401 524	99,46	99,74					BBB-/Baa3/BB+	Транспорт	
РЖД-23	15 000 R		24.01.19		16.01.25	74,6	99,41	(0,01)	316	99,41	99,69					BBB-/Baa3/BB+	Транспорт	
РЖД-28	20 000 R	8,20	02.04.19	03.04.20	21.03.28	17,1	112,8	100,21	537	100,20	100,38	8,20	8,13	1,26		BBB-/Baa3/BB+	Транспорт	
РЖД-30	15 000 R	7,65	20.11.18	22.11.19	07.11.28	12,8	120,4	99,91	(0,00)	2 322	99,62	99,90	7,88	7,41	0,93		BBB-/Baa3/BB+	Транспорт
РЖД-32	10 000 R		11.01.19	13.07.22	25.06.32	44,4	164,0	95,43	0,09	186	95,32	95,44					BBB-/Baa3/BB+	Транспорт
РЖД-33	15 000 R		26.03.19		28.02.40	256,1											BBB-/Baa3/BB+	Транспорт
РЖД-34	15 000 R		26.03.19		28.02.40	256,1											BBB-/Baa3/BB+	Транспорт
РЖД-35	15 000 R		26.12.18		30.05.40	258,2											BBB-/Baa3/BB+	Транспорт
РЖД-41	15 000 R	9,40	13.12.18	16.12.19	27.11.31	13,5	157,0			101,55	101,90						BBB-/Baa3/BB+	Транспорт
РЖД-42	15 000 R	9,70	25.12.18	18.06.26	22.05.46	91,7	330,9										BBB-/Baa3/BB+	Транспорт
Самаратранснефть БО-3	1 400 R	12,00	19.12.18	24.12.18	14.12.22	1,8	49,5			0,10							Транспорт	
Самаратранснефть-тер-1	5 000 R	17,00	20.12.18	26.06.19	20.06.21	7,9	31,7			15,02	23,90						Транспорт	
Самаратранснефть-тер-2	3 000 R		31.03.19		30.03.22	41,0	18,50	4		12,00	18,99						Транспорт	
Самаратранснефть-тер-2-боб	3 000 R		26.03.19		20.09.22	46,7				1,20							Транспорт	
Самаратранснефть-тер-3	2 000 R	12,00	27.04.19	30.04.20	27.04.22	18,0	41,9			24,00	49,98						Транспорт	
ТГэнер-1	1 150 R	12,00	14.12.18		14.06.19	7,5											Транспорт	
ТрансКонт БО-01	6 000 R	7,50	24.01.19		19.01.23	50,7				96,20	97,50						BB+/Ba3/	
ТрансКонт БО-02	5 000 R	9,40	21.03.19		16.09.21	34,6	101,41		116 450	101,15	103,30	11,83	9,18	1,77			BB+/Ba3/	
Финанс-Авиа-1	4 122 R	9,00	31.01.19		31.07.22	45,0	49,78	(2,24)	9 093	51,50	52,99	43,60	17,31	1,64			Транспорт	
Финанс-Авиа-2	9 179 R	0,01	31.01.19		31.07.27	105,1	8,66	(0,34)	7 150	8,60	9,40	44,99	0,12	4,21			Транспорт	
ФПК-001P-01	5 000 R	8,80	25.04.19	25.10.22	15.04.27	47,9	101,6	101,00	71	99,60	101,00	8,68	8,70	3,17			/Baa3/	
ФПК-001P-03	10 000 R	7,20	06.03.19	02.09.24	23.02.28	70,2	111,9			90,90	92,00						/Baa3/	
ФПК-1	5 000 R	9,95	13.12.18	19.06.19	04.06.26	7,6	91,2			63,01							/Baa3/	
Химическая промышленность																		
Акрон БО-001P-01	5 000 R	9,55	04.04.19		24.09.26	23,2	94,9	102,35		8	101,80	102,35	8,37	9,27	1,66		BB-/Ba3/	
Акрон БО-001P-02	5 000 R	8,60	04.12.18	03.12.21	25.05.27	37,2	102,9	100,00		1 209	99,71	100,50	8,78	8,31	2,47		BB-/Ba3/	
Акрон БО-02	5 000 R	9,10	20.11.18		20.11.18	0,7	100,11	100,11	0,01	60	100,04	100,13		7,22	8,74	0,06		BB-/Ba3/
Акрон БО-03	5 000 R	9,10	20.11.18		20.11.18	0,7	100,10	100,10		71	100,04	100,14	7,39	8,74	0,06		BB-/Ba3/	
Акрон-4	3 750 R	10,20	20.11.18	21.05.20	18.05.21	18,7	30,6			101,95	104,84						BB-/Ba3/	
Акрон-5	3 750 R	10,20	20.11.18	21.05.20	18.05.21	18,7	30,6	104,85	14,39	20	101,95	104,85	6,97	9,33	1,33		BB-/Ba3/	
ЕвроХим БО-001P-01	15 000 R	10,60	19.04.19		19.04.19	5,6	101,05	(0,12)	559	101,02	101,25	8,44	10,46	0,43			BB/BB-	
ЕвроХим БО-001P-02	15 000 R	8,75	26.11.18		26.05.20	18,9				100,50	101,20						BB/BB-	
ЕвроХим-3	5 000 R	8,25	14.11.18		14.11.18	0,5				95,01							BB/BB-	
Полипласт БО-1	1 000 R		09.04.19		09.04.19	5,3	99,63	(0,41)	49	99,34	100,19						Хим. пром.	
Полипласт БО-3	650 R		10.05.19		05.11.21	36,2	99,54	(0,01)	368	99,57	99,59						Хим. пром.	
Полипласт П01-БО-1	900 R	14,50	23.04.19	23.04.19	18.04.23	5,8	53,6										Хим. пром.	
СИБУР Х-10	10 000 R	10,50	26.03.19		17.03.26	28,9	88,6			103,20	104,62						BB+/Baa3/	
СИБУР Х-11	10 000 R	9,65	30.01.19	05.08.19	22.07.26	9,2	92,8			99,96	101,80						BB+/Baa3/	
СИБУР Х-12	10 000 R	9,65	27.03.19	30.03.20	16.09.26	17,0	94,6										BB+/Baa3/	
Уралкалий ПБО-1-В	400 \$		20.03.19	20.09.19	21.03.23	10,7	52,7										BB-/Ba2/BB-	
Уралкалий ПБО-2-В	400 \$		20.03.19	20.09.19	23.03.23	10,7	52,8										BB-/Ba2/BB-	
Уралкалий ПБО-3-Р	15 000 R	8,80	28.11.18		27.05.20	18,9	101,20		50	100,03	101,20	8,13	8,39	1,35			BB-/Ba2/BB-	
Электроэнергетика																		
АтомЭнПром БО-1	15 000 R	9,33	12.11.18	19.06.20 C	02.11.26	0,4	96,2			66,05							BBB-/Ba1/BB+	
АтомЭнПром БО-2	15 000 R	9,33	13.12.18	03.12.18 C	03.12.26	1,1	97,2										BBB-/Ba1/BB+	
АтомЭнПром БО-6	5 000 R	11,90	02.01.19	06.07.20	25.06.25	20,2	79,9										BBB-/Ba1/BB+	
АтомЭнПром БО-7	10 000 R	11,10	21.12.18	19.06.20 C	12.12.25	19,7	85,5			71,00							BBB-/Ba1/BB+	
АтомЭнПром БО-8	5 000 R	11,10	21.12.18	18.06.21 C	12.12.25	31,6	85,5										BBB-/Ba1/BB+	
Кубаньэнерго-001P-2	3 400 R	12,63	20.11.18	19.11.19	11.11.25	12,7	84,5			60,01							Электроэнерг.	
КубЕн-01	0 R	10,44	30.11.18		21.11.25	84,8											Электроэнерг.	
КубассЭнерго-1	10 000 R		17.12.18		14.06.21	31,5											Электроэнерг.	
ЛенЭнерго БО-5	2 400 R		16.01.19		09.07.25	80,3											/Ba2/	
МОЭС БО-04	5 000 R	8,30	21.03.19	21.09.20	12.09.24	22,8	70,5			99,00	100,79						BB+/Ba1/BB	
МОЭС БО-05	5 000 R	10,00	04.12.18	06.06.19	26.05.26	7,2	90,9										BB+/Ba1/BB	
МОЭС БО-06	5 000 R	9,65	24.01.19	27.07.20	16.07.26	20,9	92,6			101,21	104,49						BB+/Ba1/BB	
МОЭС БО-08	8 000 R	10,30	25.04.19	29.04.19	16.04.26	6,0	89,6	101,40	2	100,25	101,44	7,46	10,15	0,45			BB+/Ba1/BB	
МОЭС БО-09	10 000 R	9,15	25.02.19	26.02.20	15.02.27	15,9	99,6			100,25	101,70						BB+/Ba1/BB	
МОЭС БО-10	10 000 R	8,55	15.11.18	16.05.22	06.05.27	42,5	102,2	100,50	20	97,40								

Рынок рублевых облигаций

Выпуск	Объем, млн	Купон, %	Дата			Месяцев до		Цена	Изм.	Торговый объем, шт	Котировки		Доходность, %			Дюр, лет	Рейтинг F/M/S	Сектор
			купона	оферты	погаш	офрт	погаш				покупка	продажа	офрт	погаш	текущ			
КОРПОРАТИВНЫЕ РУБЛЕВЫЕ ОБЛИГАЦИИ																		
МРСК Центра БО-02	5 000 R		30.11.18		23.05.25		78,8									//BB-	Электроэнерг.	
МРСК Центра БО-03	5 000 R	11,80	20.11.18	19.11.20	11.11.25	24,7	84,5									//BB-	Электроэнерг.	
МРСК Центра БО-04	5 000 R	11,58	20.11.18	19.11.19	11.11.25	12,7	84,5				73,02					//BB-	Электроэнерг.	
МРСК Центра БО-05	5 000 R	9,32	22.02.19	23.08.19	14.08.26	9,8	93,5				70,03					//BB-	Электроэнерг.	
МРСК Юга БО-01	5 000 R	13,50	10.12.18		08.06.20		19,3										Электроэнерг.	
МРСК Юга БО-02	5 000 R	9,24	04.01.19		01.07.22		44,1				70,01						Электроэнерг.	
ОГК2 БО-П01	5 000 R		20.11.18		17.11.20		24,6				95,80						Электроэнерг.	
ОГК2 БО-П02	5 000 R		20.11.18		17.11.20		24,6				95,81						Электроэнерг.	
Россети 1Р-01	5 000 R	8,15	10.01.19		07.07.22		44,3				90,01	102,75				/Ba1/	Электроэнерг.	
Россети БО-01	5 000 R	11,90	17.12.18	17.06.20	09.06.25	19,6	79,4									/Ba1/	Электроэнерг.	
Россети БО-02	5 000 R	9,15	26.02.19		18.08.26		93,7									/Ba1/	Электроэнерг.	
Россети БО-03	5 000 R	9,15	26.02.19		18.08.26		93,7									/Ba1/	Электроэнерг.	
Россети БО-05	10 000 R	11,25	23.11.18	22.11.19 С	14.11.25	12,8	84,6				96,01					/Ba1/	Электроэнерг.	
Россети БО-06	0 R	10,29	04.12.18		31.10.45		324,3									/Ba1/	Электроэнерг.	
РусГидро БО-П04	15 000 R	10,35	04.04.19		04.04.19	5,1		101,21	(0,04)	12	100,90	101,15	7,55	10,16	0,40	BBB-/Ba1/BBB-	Электроэнерг.	
РусГидро БО-П05	10 000 R	8,20	14.12.18		12.06.20		19,4				100,01	100,48				BBB-/Ba1/BBB-	Электроэнерг.	
РусГидро-01	10 000 R	9,50	15.04.19		12.04.21		29,4				100,00	104,99				BBB-/Ba1/BBB-	Электроэнерг.	
РусГидро-02	5 000 R	9,50	15.04.19		12.04.21		29,4				92,01	104,00				BBB-/Ba1/BBB-	Электроэнерг.	
РусГидро-07	10 000 R	0,10	07.02.19		02.02.23		51,2	66,65		54	69,00	69,99		0,15		BBB-/Ba1/BBB-	Электроэнерг.	
РусГидро-08	10 000 R	0,10	07.02.19		02.02.23		51,2	69,16		6	69,36	69,96		0,14		BBB-/Ba1/BBB-	Электроэнерг.	
РусГидро-09	10 000 R	7,50	23.04.19	21.04.23	15.04.25	53,7	77,6				93,05	99,00				BBB-/Ba1/BBB-	Электроэнерг.	
ТГК1-3	2 000 R		18.12.18		14.12.21		37,5				67,00						Электроэнерг.	
ТГК1-4	2 000 R		18.02.19		14.02.22		39,6				67,00						Электроэнерг.	
ФСК ЕЭС БО-02	10 000 R	9,35	27.11.18	30.11.21	17.10.51	37,1	395,8									BBB-/Ba1/BBB-	Электроэнерг.	
ФСК ЕЭС БО-03	9 000 R	7,75	18.01.19	21.10.22	06.09.52	47,7	406,5				97,00	98,45				BBB-/Ba1/BBB-	Электроэнерг.	
ФСК ЕЭС-06	10 000 R	8,25	19.03.19		15.09.20		22,6				98,71	102,40				BBB-/Ba1/BBB-	Электроэнерг.	
ФСК ЕЭС-07	5 000 R	7,50	19.04.19		16.10.20		23,6				90,00					BBB-/Ba1/BBB-	Электроэнерг.	
ФСК ЕЭС-08	10 000 R	8,25	19.03.19		15.09.20		22,6				98,71	101,85				BBB-/Ba1/BBB-	Электроэнерг.	
ФСК ЕЭС-09	5 000 R	0,10	19.04.19		16.10.20		23,6				78,10	99,98				BBB-/Ba1/BBB-	Электроэнерг.	
ФСК ЕЭС-10	10 000 R	7,75	19.03.19		15.09.20		22,6				90,00					BBB-/Ba1/BBB-	Электроэнерг.	
ФСК ЕЭС-11	10 000 R	0,10	19.04.19		16.10.20		23,6				75,09					BBB-/Ba1/BBB-	Электроэнерг.	
ФСК ЕЭС-12	10 000 R	8,10	19.04.19		19.04.19		5,6				99,90					BBB-/Ba1/BBB-	Электроэнерг.	
ФСК ЕЭС-13	10 000 R	8,50	25.12.18		22.06.21		31,8				99,01	103,77				BBB-/Ba1/BBB-	Электроэнерг.	
ФСК ЕЭС-15	10 000 R		18.04.19		12.10.23		59,4									BBB-/Ba1/BBB-	Электроэнерг.	
ФСК ЕЭС-18	15 000 R	8,50	03.12.18	07.06.19	27.11.23	7,2	61,0				91,00					BBB-/Ba1/BBB-	Электроэнерг.	
ФСК ЕЭС-19	20 000 R		10.01.19		06.07.23		56,2									BBB-/Ba1/BBB-	Электроэнерг.	
ФСК ЕЭС-21	10 000 R	7,40	17.04.19	17.04.24	06.10.27	65,6	107,3				91,00	97,00				BBB-/Ba1/BBB-	Электроэнерг.	
ФСК ЕЭС-22	10 000 R		30.01.19	03.08.22	21.07.27	45,1	104,7	95,18	(0,48)	6	95,18	95,50				BBB-/Ba1/BBB-	Электроэнерг.	
ФСК ЕЭС-23	10 000 R		03.12.18		27.04.48		354,1									BBB-/Ba1/BBB-	Электроэнерг.	
ФСК ЕЭС-24	10 000 R	8,00	18.01.19	24.01.20	07.01.28	14,8	110,3				99,05	99,99				BBB-/Ba1/BBB-	Электроэнерг.	
ФСК ЕЭС-25	15 000 R	9,00	26.03.19	01.10.19	14.09.27	11,0	106,6				100,05	101,00				BBB-/Ba1/BBB-	Электроэнерг.	
ФСК ЕЭС-26	15 000 R		06.11.18	09.07.47	30.06.48	344,5	356,2									BBB-/Ba1/BBB-	Электроэнерг.	
ФСК ЕЭС-27	11 000 R		06.11.18	09.07.47	30.06.48	344,5	356,2									BBB-/Ba1/BBB-	Электроэнерг.	
ФСК ЕЭС-28	20 000 R		03.12.18		27.04.48		354,1									BBB-/Ba1/BBB-	Электроэнерг.	
ФСК ЕЭС-29	20 000 R		14.01.19	10.09.46	07.09.48	334,6	358,5									BBB-/Ba1/BBB-	Электроэнерг.	
ФСК ЕЭС-30	10 000 R		07.12.18	12.11.46	30.10.48	336,7	360,3									BBB-/Ba1/BBB-	Электроэнерг.	
ФСК ЕЭС-34	14 000 R		07.12.18	01.11.47	30.10.48	348,3	360,3									BBB-/Ba1/BBB-	Электроэнерг.	
ФСК ЕЭС-37	20 000 R		31.10.18	05.04.45	23.03.50	317,4	377,0									BBB-/Ba1/BBB-	Электроэнерг.	
ФСК ЕЭС-38	20 000 R		31.10.18	05.04.45	23.03.50	317,4	377,0									BBB-/Ba1/BBB-	Электроэнерг.	

Рынок рублевых облигаций

Выпуск	Объем, млн	Купон, %	Дата			Месяцев до		Цена	Изм.	Торговый объем, шт	Котировки		Доходность, %			Дюр, лет	Рейтинг F/M/S	Сектор
			купона	оферты	погаш	офрт	погаш				покупка	продажа	офрт	погаш	текущ			
МУНИЦИПАЛЬНЫЕ И СУБФЕДЕРАЛЬНЫЕ ОБЛИГАЦИИ																		
Муниципальные и субфедеральные																		
Башкортостан-8	2 000 R	7,75	21.12.18		18.09.20	22,7	99,90	0,35	724 371	99,90	101,00		8,05	7,70	1,42	BB/Ba2/ BBB-/Ba2/	Муниц. Муниц.	
Башкортостан-9	1 800 R	11,40	10.01.19		11.04.19	5,4				101,43	102,65							
БелгорОбл-10	3 500 R	9,81	11.12.18		08.06.21	31,3				101,15	105,90					BB//	Муниц.	
БелгорОбл-11	4 000 R	8,25	18.12.18		11.06.24	67,4				98,05	102,99					BB//	Муниц.	
БелгорОбл-7	1 750 R	8,30	30.10.18		28.07.20	20,9				99,86	100,80					BB//	Муниц.	
БелгорОбл-8	1 250 R	10,65	24.12.18		21.06.21	31,7	103,09	0,12	9 462	102,36	102,94		6,95	10,23	0,76	BB//	Муниц.	
БелгорОбл-9	2 100 R	12,65	01.01.19		30.06.20	20,0	105,93	0,30	19	103,99	105,89		6,50	11,84	0,88	BB//	Муниц.	
ВолгОбл-13	200 R	7,30	01.11.18		01.11.18	0,1				99,94	100,32						Муниц.	
ВолгОбл-14	1 250 R	9,75	13.12.18		13.07.19	8,4	100,74	0,03	8 714	100,61	100,74		7,79	9,57	0,32		Муниц.	
ВолгОбл-15	3 500 R	12,24	02.11.18		30.10.20	24,0	104,00	(0,45)	148	103,43	104,00		8,06	11,45	0,89		Муниц.	
ВолгОбл-35007	10 000 R	9,15	09.12.18		02.06.24	67,1	100,37	0,04	4	100,16	100,44		8,81	9,00	3,39		Муниц.	
Волгоград-7	200 R	12,26	20.12.19		10.10.19	11,3	104,08	(0,02)	9 534	103,80	104,00		7,98	11,74	0,84	/B2/	Муниц.	
Волгоград-8	600 R	13,63	09.11.18		19.10.20	23,7	107,18	(0,07)	51	107,00	107,20		8,09	12,37	1,13	/B2/	Муниц.	
Волжский-1	120 R	15,00	23.01.19		24.12.19	13,8	105,69	0,01	90	105,61	105,75		7,96	14,17	0,73		Муниц.	
ВоронежОбл-7	2 907 R	11,75	13.01.19		14.10.19	11,5	102,89	(0,02)	1 276	102,85	102,90		8,00	11,37	0,68		Муниц.	
ИркОбл-34001	5 000 R	9,25	24.12.18		25.12.21	37,9	102,50		18	101,24	102,50		8,35	8,95	2,02	//BB	Муниц.	
КалининградОбл-1	1 000 R	10,50	21.12.18		17.12.21	37,6				104,17	106,48						Муниц.	
КалининградОбл-2	1 707 R	7,91	18.12.18		17.12.24	73,6				97,01	100,99						Муниц.	
Карач-Черкес-35001	200 R	8,70	19.12.18		18.12.24	73,7	99,06	(0,05)	1 449	99,01	99,48		9,22	8,70	3,93		Муниц.	
Карелия-16	200 R	7,29	29.01.19		29.01.19	3,0	100,02	(0,12)	1 317	100,10	100,19		7,42	7,30	0,23	V+//	Муниц.	
Карелия-17	300 R	12,25	19.01.19		08.04.20	17,3	105,85	(0,16)	384	105,55	105,97		8,15	11,52	1,24	V+//	Муниц.	
Карелия-18	2 000 R	8,00	08.11.18		15.10.23	59,5	98,43	(0,64)	20	98,21	99,04					V+//	Муниц.	
КемерОбл-1	500 R	8,20	28.11.18		28.11.18	1,0	100,31		881	100,02	100,40		4,44	8,05	0,08	BB-//	Муниц.	
КемерОбл-2	6 750 R	8,20	25.12.18		26.09.24	70,9				98,04	100,45					BB-//	Муниц.	
Кочи-11	1 010 R	11,10	29.11.18		27.11.19	12,9	103,54	0,02	8	103,20	103,53		7,82	10,54	0,94	BB/B1/	Муниц.	
Кочи-12	7 000 R	11,70	04.02.19		23.06.21	31,8	105,68	0,68	13	105,02	105,74		8,13	10,80	1,45	BB/B1/	Муниц.	
Кочи-13	3 095 R	9,50	21.11.18		16.11.22	48,6				99,70						BB/B1/	Муниц.	
Кочи-14	10 000 R	8,40	25.12.18		25.06.24	67,9	101,81		15	99,70	101,00		8,21	8,19	3,95	BB/B1/	Муниц.	
КраснодКр-35001	10 000 R	8,60	16.11.18		09.08.24	69,4	101,05	0,16	31	100,75	100,80		8,60	8,37	3,65	BB/B1/	Муниц.	
КраснодКр-35002	10 000 R	7,63	04.12.18		03.06.25	79,2	96,10	(0,46)	67	96,00	96,15		4,46	7,84	3,74	BB/B1/	Муниц.	
КраснодКр-5	480 R	12,80	27.11.18		27.11.18	0,9	100,82	0,30	21	100,41	100,80		2,43	12,42	0,08	BB/B1/	Муниц.	
КраснЯрКр-10	9 375 R	12,70	11.12.18		10.09.19	10,4	104,39	0,39	27	103,50	104,20		6,93	11,98	0,68	BB+/B1/BB	Муниц.	
КраснЯрКр-11	4 250 R	11,70	30.10.18		29.10.19	12,0	104,56	(0,75)	2	103,80	104,95		7,06	10,89	0,86	BB+/B1/BB	Муниц.	
КраснЯрКр-12	18 231 R	9,75	31.10.18		25.10.23	59,9	103,80	0,00	10 547	103,82	104,99		8,63	8,98	2,66	BB+/B1/BB	Муниц.	
КраснЯрКр-13	10 000 R	7,85	10.01.19		03.10.24	71,2	98,00		10	96,50	98,00		8,59	7,98	3,93	BB+/B1/BB	Муниц.	
КраснЯрКр-35014	0 R	7,84	08.11.18		31.10.24	72,1	97,27	(1,22)	2	97,01	98,00		8,77	7,92	3,91	BB+/B1/BB	Муниц.	
КраснЯрКр-35015	12 000 R	7,64	29.01.19		26.06.25	79,9				91,94	100,70					BB+/B1/BB	Муниц.	
КраснЯрКр-35016	12 000 R	8,70	22.03.19		12.09.25	82,5				99,51	103,00					BB+/B1/BB	Муниц.	
КурскОбл-35001	1 300 R	7,96	18.01.19		12.10.25	83,5	99,40	(0,60)	20	97,00	99,40			7,99		BB-//	Муниц.	
ЛенОбл-4	110 R	12,85	11.12.18		07.12.21	37,3				104,76						BBB-//BB+	Муниц.	
ЛипецОбл-8	1 350 R	7,39	18.01.19		17.04.20	17,6				99,10	100,00					BB-//	Муниц.	
ЛипецОбл-9	1 500 R	10,50	04.12.18		04.06.19	7,1	102,65	(0,14)	130	101,73	102,65		6,07	10,07	0,55	BB-//	Муниц.	
МагаданОбл-35001	1 000 R	8,00	19.12.18		25.12.22	49,9				98,01							Муниц.	
МагаданскаяОбл-1	400 R	15,00	24.12.18		24.12.18	1,8	101,29	(0,04)	378	101,20	101,31		6,59	14,60	0,14		Муниц.	
МарийЭл-8	2 000 R	8,60	28.11.18		21.08.24	69,8	101,41	0,03	9	99,96	101,29		8,47	8,36	3,42	BB//	Муниц.	
МордовРесп-2	1 800 R	13,75	16.01.19		14.10.20	23,5	107,07	(0,10)	314	106,99	107,30		8,30	12,79	1,14	V-//	Муниц.	
МордовРесп-3	5 000 R	11,70	07.12.18		03.09.21	34,2	105,10	0,07	1 138	105,08	105,09		8,60	10,96	1,61	V-//	Муниц.	
Москва-48	30 000 R	6,00	11.12.18		11.06.22	43,4	92,85		41	92,90	93,00		8,50	6,31	2,96	BBB-/Ba1/BB+	Муниц.	
Москва-66	4 348 R	12,849	23.11.18		23.11.18	0,8	100,15	(0,03)	8 441	100,12	100,19		10,91	12,54	0,06	BBB-/Ba1/BB+	Муниц.	
Московская Обл-34011-об	12 500 R	7,50	27.12.18		22.12.22	49,8				98,25	98,85					/Ba2/	Муниц.	
МосОбл-10	25 000 R	9,65	27.11.18		21.11.23	60,8	104,73	1,40	135	104,30	104,69		8,48	9,07	3,03	/Ba2/	Муниц.	
НАО-35001	2 000 R	7,80	08.11.18		07.11.24	72,3	97,09	(0,03)	398	97,06	97,09		9,48	7,89	2,19		Муниц.	
НижегорОбл-3	10 800 R	13,65	25.11.18		23.08.20	21,8	104,74	(0,03)	185	104,09	104,76		8,05	12,74	0,85	BB/B1/	Муниц.	
НижегорОбл-11	10 000 R	10,25	16.01.19		22.06.23	55,8	105,35	(0,24)	281	105,16	105,50		8,66	9,70	2,65	BB/B1/	Муниц.	
НижегорОбл-12	12 000 R	8,10	21.01.19		23.10.22	47,8	100,47	0,23	1 017	99,50	100,49		8,11	8,05	2,00	BB/B1/	Муниц.	
НижегорОбл-9	3 500 R	7,87	18.02.19		26.08.20	21,9	100,00		112	99,47	100,00		8,01	7,75	1,10	BB/B1/	Муниц.	
НижегорОбл-01	5 000 R	8,10	04.12.18		05.12.22	49,2				99,50						//BB-	Муниц.	
Новосибирск-06	1 250 R	8,35	23.01.19		22.07.20	20,7	100,24	(0,03)	72	100,06	101,49		8,35	8,31	1,00	BB//	Муниц.	
Новосибирск-07	1 200 R	12,86	27.12.18		10.10.22	47,4	109,39		105	109,20	110,90		8,78	11,63	1,96	BB//	Муниц.	
Новосибирск-08	2 700 R	10,45	15.01.19		28.05.26	91,0				100,01	107,70					BB//	Муниц.	
Новосибирск-09	5 000 R	7,85	23.01.19		27.11.27	109,0				99,01	102,00					BB//	Муниц.	
НовосибОбл-01	1 250 R	7,79	30.10.18		30.10.18	0,0	99,99	(0,01)	2 472	99,92	99,99		11,85	7,63	0,00	BBB-//	Муниц.	
НовосибОбл-018	5 000 R	7,85	17.01.19		27.09.22	46,9				88,26						BBB-//	Муниц.	
НовосибОбл-02	1 750 R	11,40	12.01.19		08.10.19	11,3	103,66		286	103,20	103,60		7,55	10,95	0,84	BBB-//	Муниц.	
НовосибОбл-03	5 000 R	8,93	16.01.19		03.10.21	35,1				99,15	108,00					BBB-//	Муниц.	
Омск-2	1 000 R	9,90	22.01.19	</														

Рынок рублевых облигаций

Выпуск	Объем, млн	Купон, %	Дата			Месяцев до		Цена	Изм.	Торговый объем, шт	Котировки		Доходность, %			Дюр, лет	Рейтинг F/M/S	Сектор
			купона	оферты	погаш	офрт	погаш				покупка	продажа	офрт	погаш	текущ			
МУНИЦИПАЛЬНЫЕ И СУБФЕДЕРАЛЬНЫЕ ОБЛИГАЦИИ																		
СамарОбл-9	3 320 R	8,15	02.11.18		31.07.20	21,0	100,25	0,54	48 350	100,00	100,63		7,93	7,98	0,53	/Ba3/BB	Муниц.	
СаратовскОбл-35001	5 000 R	8,30	28.11.18		20.11.24	72,8	98,87	(0,12)	40	98,21	98,99		8,64	8,08	3,86		Муниц.	
СвердлОбл-3	5 000 R	9,80	23.11.18		15.11.24	72,6	108,60		80	103,50	106,50		7,93	8,88	3,09	//BB	Муниц.	
СвердлОбл-4	10 000 R	7,70	28.01.19		22.10.25	83,8	96,91		398	96,06	96,90		8,75	7,95	3,78	//BB	Муниц.	
СПетербург-2-35001	30 000 R	7,70	05.12.18		28.05.25	79,0	96,08	(0,01)	53	96,00	96,10		8,72	7,77	4,41	BBB-/Ba1/	Муниц.	
СтавропольскийКр-02	2 000 R	8,09	31.10.18		04.11.20	24,2				100,04	106,99					BB//	Муниц.	
СтавропольскийКр-03	4 800 R	9,80	06.11.18		07.11.23	60,3				103,10	104,50					BB//	Муниц.	
ТамбовОбл-2	1 600 R	9,60	26.12.18		20.09.23	58,7	104,00		200	100,00	104,00		11,51	9,15	2,74	BB+//	Муниц.	
ТамбовОбл-3	3 500 R	8,40	18.01.19		12.07.24	68,4				95,09						BB+//	Муниц.	
ТверОбл-12	750 R	9,00	22.11.18		22.11.18	0,8				100,11	100,26					BB-//	Муниц.	
Томск-5	77 R	14,00	11.12.18		15.12.19	13,5	106,63	(0,02)	28 083	106,16	106,63		8,03	12,91	0,97		Муниц.	
Томск-6	850 R	9,83	07.12.18		14.11.21	36,5				100,13							Муниц.	
ТомскОбл-10	2 500 R	8,75	18.12.18		18.12.18	1,6	100,28	(0,27)	138	100,13	100,45		6,82	8,64	0,13	//BB-	Муниц.	
ТомскОбл-11	7 000 R	9,90	24.12.18		19.06.23	55,7				104,10	105,98					//BB-	Муниц.	
ТульскОбл-4	1 500 R	12,20	30.10.18		15.05.19	6,5	103,29	0,78	200	102,50	103,17		6,12	11,47	0,49	BB//	Муниц.	
Удмуртия-7	500 R	7,45	04.04.19		01.10.20	23,1	99,33	(0,07)	123	98,78	99,33		8,15	7,46	1,18	V+//	Муниц.	
Удмуртия-8	2 700 R	13,80	20.12.18		17.09.20	22,6	109,03	0,17	1 053	108,50	108,80		8,20	12,49	1,38	V+//	Муниц.	
Удмуртия-9	5 000 R	10,55	29.12.18		19.09.26	94,7				113,40	114,00					V+//	Муниц.	
Хакасия-3	1 800 R	8,40	11.11.18		27.10.20	23,9	100,20	(0,01)	1 984	100,20	100,39		8,45	8,24	0,88	V+//	Муниц.	
Хакасия-4	750 R	12,65	24.01.19		27.10.19	11,9	104,87		6	104,41	105,36		7,74	12,05	0,88	V+//	Муниц.	
Хакасия-5	1 200 R	12,50	08.01.19		11.10.20	23,4	104,47	(0,08)	42	104,32	104,47		8,20	11,65	0,97	V+//	Муниц.	
Хакасия-6	5 000 R	11,70	01.11.18		02.11.23	60,1	108,23	(0,09)	2 433	108,07	108,29		9,58	10,54	2,97	V+//	Муниц.	
ХМАО-35001	6 000 R	9,15	24.12.18		18.12.23	61,6	103,30	0,20	72	102,01	103,25		8,24	8,78	2,66	/Ba2/BB+	Муниц.	
ХМАО-35002	7 000 R	7,60	25.12.18		17.12.24	73,6				95,72	99,99					/Ba2/BB+	Муниц.	
ХМАО-9	1 400 R	11,40	13.01.19		13.10.19	11,4	103,45	0,63	2 744	103,11	104,21		7,83	10,96	0,85	/Ba2/BB+	Муниц.	
Якутия-6	750 R	10,10	26.12.18		02.07.21	32,1				102,13	103,50					BBB-//BB	Муниц.	
Якутия-7	2 750 R	12,43	15.11.18		14.05.20	18,5	105,17		206	104,01	105,00		7,01	11,54	0,85	BBB-//BB	Муниц.	
Якутия-8	5 500 R	10,29	14.11.18		18.05.21	30,6				102,22	103,55					BBB-//BB	Муниц.	
Якутия-9	5 000 R	8,59	15.11.18		16.05.24	66,6				99,90	101,90					BBB-//BB	Муниц.	
ЯНАО-2	20 000 R	9,37	05.12.18		06.12.23	61,2	102,15	0,15	3	101,12	102,15		8,25	9,05	1,47	//BB+	Муниц.	
ЯНАО-3	1 000 R	9,25	16.01.19		18.10.22	47,6										//BB+	Муниц.	
ЯрОбл-13	1 400 R	10,20	25.12.18		24.09.19	10,8	101,75	(0,66)	30 004	101,70	102,48		8,09	9,94	0,70	BB-//	Муниц.	
ЯрОбл-14	4 500 R	10,00	23.11.18		19.05.23	54,6				103,21	105,00					BB-//	Муниц.	
ЯрОбл-15	10 000 R	8,40	29.01.19		20.04.27	101,7	100,00		15	99,00	100,00		8,66	8,23	4,73	BB-//	Муниц.	

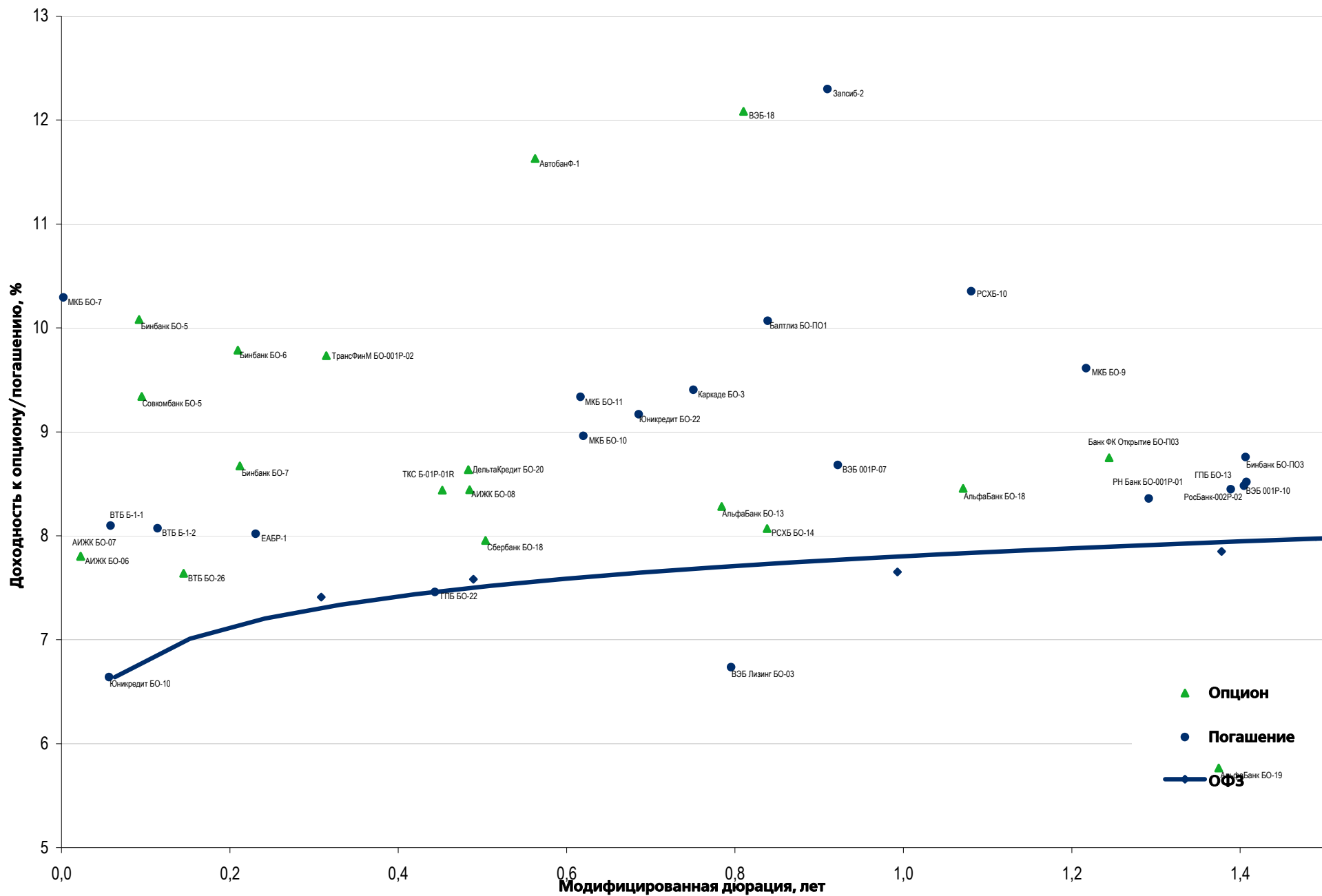
Рынок еврооблигаций

Выпуск	Объем, млн	Купон, %	Дата			Месяцев до		Цена	Изм.	Торговый объем, шт	Котировки		Доходность, %			Дюр, лет	Рейтинг F/M/S	Сектор
			купона	оферты	погаш	офрт	погаш				покупка	продажа	офрт	погаш	текуц			
ЕВРООБЛИГАЦИИ																		
Банки																		
AkBars '22	600 \$	8,00	13.01.19		13.07.22											BB//	Банки	
AKBBIN '19	150 \$	8,50	27.03.19		27.03.19											/B+	Банки	
AlfaBank '18 5%	500 \$	5,00	27.11.18		27.11.18			100,02	(0,02)		99,81	100,23		4,72	4,90	0,08	BB+/Ba1/BB	Банки
AlfaBank '19	750 \$	7,50	26.03.19		26.09.19			101,76	(0,04)		101,35	102,18		5,47	7,32	0,87	BB/Ba3/B	Банки
AlfaBank '20 EUR	400 €	2,626	28.04.19		28.04.20			100,20	0,01		99,99	100,41		2,68	2,78	1,43	BB/Ba2/B+	Банки
AlfaBank '21	1 000 \$	7,75	28.04.19		28.04.21			106,11	0,00		105,79	106,44		5,11	7,30	2,27	BB+/Ba1/BB+	Банки
AlfaBank '25	250 \$	9,50	18.02.19	18.02.20 C	18.02.25	15,6	75,7	102,52	(0,03)		101,81	103,24	7,41	8,96	9,10	1,19	BB//	Банки
AlfaBank 'perp 6.95%	500 \$	6,95	30.10.18	30.04.23 C				88,69	0,04		87,76	89,61	10,24	7,69	3,60		BB+/Ba2/BB	Банки
AlfaBank 'perp 8%	400 \$	8,00	03.11.18	03.02.22 C				93,92	(0,06)		93,19	94,65	10,34	8,35	2,69			Банки
Bank FC Otkritie '19 10	500 \$	10,00	26.04.19		26.04.19													Банки
Bank FC Otkritie '19 4.5	400 \$	4,50	11.11.18		11.11.19			99,48	0,01		98,93	100,03		5,02	4,43	0,98	/B1/B+	Банки
CreditEurB '19	250 \$	8,50	15.11.18		15.11.19												V+/B2/	Банки
EurDevBank '20	500 \$	5,00	26.03.19		26.09.20			101,33			100,84	101,83		4,26	4,91	1,80	/Baa1/BBB-	Банки
EurDevBank '22	500 \$	4,767	20.03.19		20.09.22												/Baa1/BBB-	Банки
Gazprombank 'perp	1 000 \$	9,835	25.04.19					96,98	(0,02)		96,37	97,58			10,14			Банки
GPB '18	1 000 €	3,984	30.10.18		30.10.18			99,98	(0,01)		99,65	100,31		11,07	3,83	0,00	BB+/Ba2/BB+	Банки
GPB '18 11	63 \$	5,75	21.11.18		21.11.18												BB+/Ba2/BB+	Банки
GPB '19 05	500 \$	7,25	03.11.18		03.05.19			100,63	0,14		100,37	100,88		5,99	6,96	0,48	BB/B2/B-	Банки
GPB '19 07	1 000 €	4,00	01.07.19		01.07.19			101,27	(0,01)		101,01	101,54		2,06	3,90	0,66	BB+/Ba2/BB+	Банки
GPB '19 09	750 \$	4,96	05.03.19		05.09.19			100,23	(0,03)		99,99	100,48		4,67	4,91	0,82	BB+/Ba2/BB+	Банки
GPB '23	750 \$	7,496	28.12.18	28.12.18 C	28.12.23	1,9	62,0	98,50	0,18		98,04	98,95	16,97	7,42	0,15		BB//	Банки
GPB '24	325 F	5,125	13.05.19	13.05.19 C	13.05.24	6,4	66,5	100,71	0,07		100,08	101,34	3,72	4,97	4,97	0,52	BB//	Банки
HCFB '20	500 \$		24.04.19		24.04.20													Банки
HCFB '21	200 \$	10,50	17.04.19	17.04.19 C	19.04.21	5,6	29,7	101,46	(0,18)		100,58	102,33	7,26	9,82	10,31	0,45	B+//	Банки
MCB '18 11	500 \$	8,70	13.11.18		13.11.18			99,72	0,08		99,40	100,05		15,75	8,39	0,04	B//	Банки
MCB '21	500 \$	5,875	07.11.18		07.11.21			97,91	0,13		97,46	98,36		6,65	5,83	2,64	BB-/Ba3/BB-	Банки
MCB '27	600 \$	7,50	05.04.19	05.10.22 C	05.10.27	47,2	107,2	76,89	(0,11)		75,77	78,01	15,57	9,69	3,14		B//	Банки
MCB 'perp	700 \$	8,875	10.11.18	10.11.22 C				76,82	(0,16)		75,84	77,81	16,92	11,27	3,11			Банки
PromSvyazB '19 10.2	600 \$	10,20	06.11.18		06.11.19													Банки
PromSvyazB '19 5.25	250 \$	5,25	19.04.19		19.10.19												/B2/BB-	Банки
PromSvyazB '21 3	100 \$	10,50	17.03.19		17.03.21													Банки
PromSvyazB '21 7	300 \$	10,50	30.01.19		30.07.21													Банки
PromSvyazB 'perp	500 \$	8,75	01.11.18	01.02.23 C													/B2/BB-	Банки
RenCap '19	100 \$	13,50	22.11.18		22.05.19													Банки
RSHB '23	500 \$	8,50	16.04.19		16.10.23			100,30	(0,05)		99,85	100,74		8,42	8,45	3,97		Банки
RusStandB '22	451 \$	13,00	27.04.19		27.10.22			24,74	0,28		24,10	25,38		72,77	52,40	1,72	/Caa2/CCC+	Банки
Sber '19 3.08%	500 €	3,08	07.03.19		07.03.19			100,50	0,00		100,26	100,74		1,67	3,05	0,35	BBB-/Ba1/	Банки
Sber '19 4.15%	500 \$	4,15	06.03.19		06.03.19			99,96	(0,04)		99,71	100,21		4,25	4,13	0,35	BBB/Ba1/	Банки
Sber '19 5.18%	1 000 \$	5,18	28.12.18		28.06.19			100,54	(0,10)		100,29	100,79		4,34	5,06	0,64	BBB-/Ba1/	Банки
Sber '19 EUR	1 000 €	3,352	15.11.18		15.11.19			101,64	(0,01)		101,40	101,88		1,75	3,20	1,00	BBB-/Ba1/	Банки
Sber '21	1 000 \$	5,717	16.12.18		16.06.21			101,69	(0,06)		101,38	102,01		5,02	5,51	2,37	BBB/Ba1/	Банки
Sber '22 02	1 500 \$	6,125	07.02.19		07.02.22			102,75	(0,03)		102,41	103,09		5,20	5,88	2,90	BBB-/Ba1/	Банки
Sber '22 10	2 000 \$	5,125	29.04.19		29.10.22			98,74	(0,04)		98,31	99,18		5,48	5,19	3,57	BB+/Ba2/	Банки
Sber '23	1 000 \$	5,25	23.11.18		23.05.23			98,76	(0,07)		98,33	99,19		5,56	5,20	3,92	BB+//	Банки
Sber '24	1 000 \$	5,25	26.02.19	26.02.19 C	26.02.24	3,9	63,9	100,00	(0,01)		99,62	100,39	5,46	5,45	0,32		BB+//	Банки
SPB Bank '19	100 \$	10,75	22.04.19		22.04.19												B+//	Банки
TCS B 'perp	300 \$	9,25	15.12.18	15.09.22 C				97,64	(0,65)		96,63	98,65	9,99	9,37	3,18			Банки
UBRD '18	68 \$	12,00	27.12.18		27.12.18													Банки
VEB '18 USD	850 \$	4,224	21.11.18		21.11.18			99,82	(0,01)		99,55	100,09		7,13	4,15	0,06	BBB-/Ba1/BBB-	Банки
VEB '20	1 600 \$	6,902	09.01.19		09.07.20			100,65	0,04		100,38	100,93		6,48	6,72	1,55	BBB-/Ba1/BBB-	Банки
VEB '22 6.025	1 000 \$	6,025	05.01.19		05.07.22			96,95	0,06		96,43	97,48		6,97	6,09	3,18	BBB-/Ba1/BBB-	Банки
VEB '23 EUR	500 €	4,032	21.02.19		21.02.23			100,86	0,02		100,35	101,37		3,81	3,97	3,90	BBB-/Ba1/BBB-	Банки
VEB '23 USD	1 150 \$	5,942	21.11.18		21.11.23			95,49	0,02		95,03	95,95		7,01	6,06	4,16	BBB-/Ba1/BBB-	Банки
VEB '25 USD	1 000 \$	6,80	22.11.18		22.11.25			97,96	0,10		97,47	98,45		7,17	6,74	5,35	BBB-/Ba1/BBB-	Банки
VostExpr '19	125 \$	12,00	29.11.18		29.05.19													Банки
VTB '20	1 000 \$	6,551	13.04.19		13.10.20			103,23	0,00		102,93	103,52		4,80	6,33	1,82	/Ba1/BBB-	Банки
VTB '22	1 500 \$	6,95	17.04.19		17.10.22			98,28	0,11		97,88	98,68		7,46	7,06	3,40	/Ba3/B-	Банки
VTB '24	350 F	5,00	24.10.19	24.10.19 C	24.10.24	11,8	71,9	102,61	(0,00)		102,02	103,19	2,30	4,49	4,87	0,90		Банки
VTB '35	1 000 \$	6,25	30.12.18		30.06.35												/Ba1/BBB-	Банки
VTB 'perp	2 250 \$	9,50	06.12.18					95,61	0,33		95,24	95,99	10,85	9,56	3,17			Банки
Суверенные облигации																		
Russia '19	1 500 \$	3,50	16.01.19		16.01.19			100,09	(0,02)		99,94	100,25		3,04	3,46	0,21	BBB-/Ba1/BBB-	Гос.
Russia '20 EUR	725 €	3,625	16.09.19		16.09.20			106,01	(0,02)		105,76	106,25		0,41	3,41	1,84	BBB-/Ba1/BBB-	Гос.
Russia '20 USD	3 500 \$	5,00	29.04.19		29.04.20			101,75	0,01		101,52	101,99		3,79	4,91	1,44	BBB-/Ba1/BBB-	Гос.
Russia '22	2 000 \$	4,50	04.04.19		04.04.22			101,05	0,01		100,80	101,29		4,17	4,44	3,14	BBB-/Ba1/BBB-	Гос.
Russia '23	3 000 \$	4,875	16.03.19		16.09.23			102,44	0,01		102,25	102,63		4,31	4,73	4,29	BBB-/Ba1/BBB-	Гос.
Russia '26	3 500 \$	4,75	27.11.18		27.05.26			98,93	(0,03)		98,77	99,10		4,92	4,71	6,17	BBB-/Ba1/BB+	Гос.
Russia '27	2 405 \$	4,25	23.12.18		23.06.27			103,88	0,06		94,75							

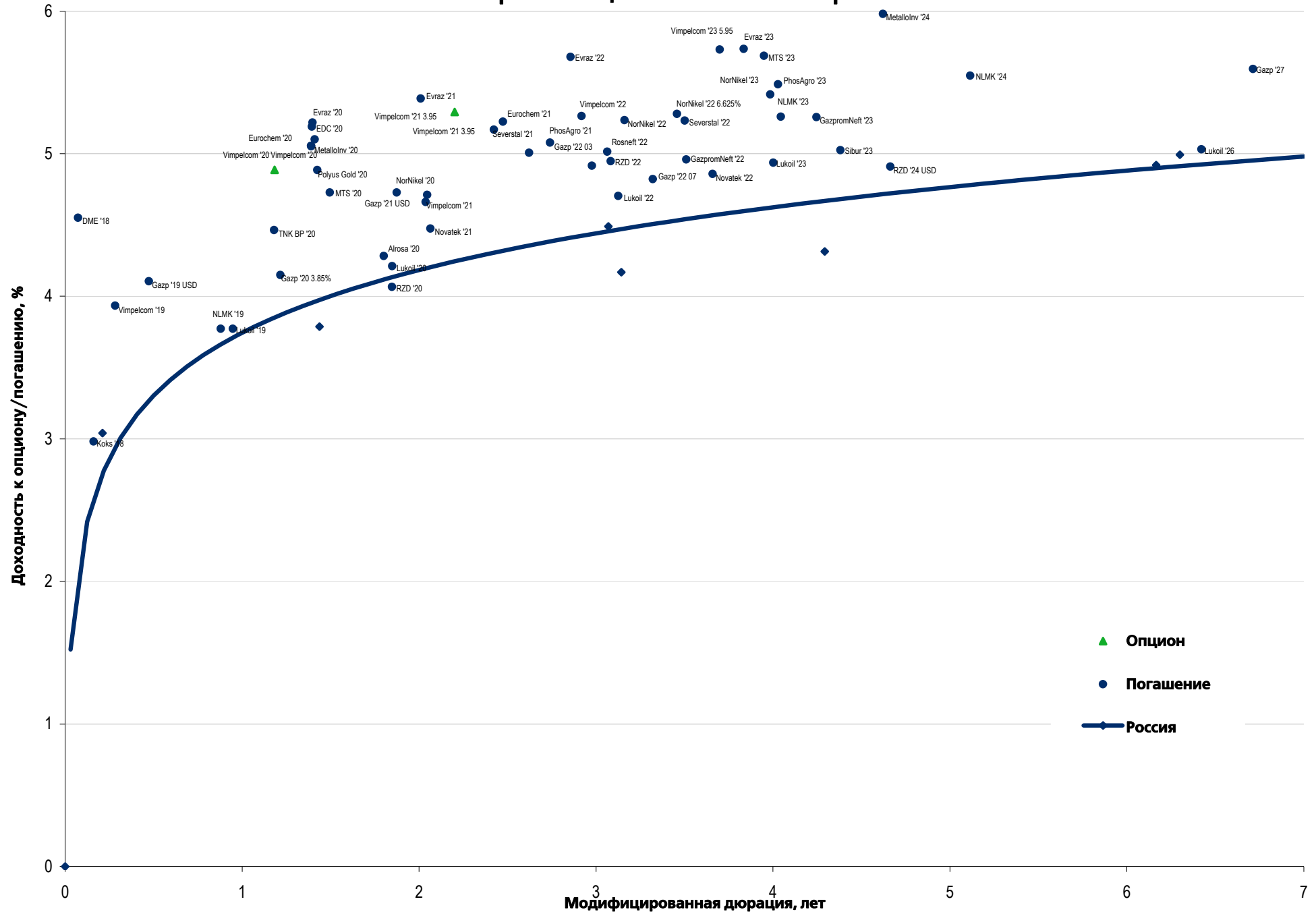
Рынок еврооблигаций

Выпуск	Объем, млн	Купон, %	Дата			Месяцев до		Цена	Изм.	Торговый объем, шт	Котировки		Доходность, %			Дюр, лет	Рейтинг F/M/S	Сектор
			купона	оферты	погаш	офрт	погаш				покупка	продажа	офрт	погаш	текущ			
ЕВРООБЛИГАЦИИ																		
MTS '20	750 \$	8,625	22.12.18		22.06.20		19,8	106,10	(0,00)		105,81	106,39		4,73	7,90	1,50	BB+/Ba1/BB	Телеком
MTS '23	500 \$	5,00	30.11.18		30.05.23		55,0	97,26	(0,04)		96,87	97,64		5,69	5,03	3,95	BB+/Ba1/BB	Телеком
Vimpelcom '19	600 \$	5,20	13.02.19		13.02.19		3,5	100,35	0,01		100,15	100,56		3,93	5,13	0,28	BB+/Ba2/BB+	Телеком
Vimpelcom '20	500 \$	6,25	26.04.19	26.01.20 C	26.04.20	14,9	17,9	101,63	0,05		101,37	101,89	4,89	5,10	6,15	1,18	BB+/Ba2/BB+	Телеком
Vimpelcom '21	1 000 \$	7,748	02.02.19		02.02.21		27,2	106,53	(0,00)		106,12	106,94		4,66	7,15	2,04	BB+/Ba2/BB+	Телеком
Vimpelcom '21 3.95	600 \$	3,95	16.12.18	16.03.21 C	16.06.21	28,5	31,6	97,04	(0,02)		96,71	97,36	5,29	5,17	4,01	2,20	BB+/Ba2/BB+	Телеком
Vimpelcom '22	1 500 \$	7,504	01.03.19		01.03.22		40,0	106,77	(0,01)		106,43	107,10		5,26	6,95	2,92	BB+/Ba2/BB+	Телеком
Vimpelcom '23 5.95	1 000 \$	5,95	13.02.19		13.02.23		51,5	100,82	(0,00)		100,45	101,18		5,73	5,83	3,70	BB+/Ba2/BB+	Телеком
Vimpelcom '23 7.25	700 \$	7,25	26.04.19	26.01.23 C	26.04.23	50,9	53,9	103,76	(0,05)		103,42	104,11	6,23	6,28	6,98	3,62	BB+/Ba2/BB+	Телеком
Vimpelcom '24	900 \$	4,95	16.12.18	16.03.24 C	16.06.24	64,6	67,6	94,81	(0,03)		94,44	95,18	6,10	6,05	5,12	4,54	BB+/Ba2/BB+	Телеком
Транспорт																		
DME '18	300 \$	6,00	26.11.18		26.11.18		0,9	100,10	(0,10)		99,75	100,46		4,55	5,84	0,07	BB//BB+	Транспорт
DME '21	350 \$	5,875	11.11.18		11.11.21		36,4	99,38	(0,12)		98,92	99,83		6,10	5,75	2,67	BB//BB+	Транспорт
GLPR '22	350 \$	6,872	25.01.19		25.01.22		38,9	102,50	(0,03)		102,08	102,91		6,01	6,59	2,83	BB/Baa3/	Транспорт
GLPR '23	350 \$	6,50	22.03.19		22.09.23		58,8	101,56	(0,03)		101,09	102,04		6,12	6,36	4,13	BB/Baa3/	Транспорт
RZD '20	500 \$	3,45	06.04.19		06.10.20		23,2	98,86	(0,07)		98,42	99,31		4,07	3,48	1,85	BBB-/Baa3/BBB-	Транспорт
RZD '21 CHF	150 F	2,73	26.02.19		26.02.21		27,9	104,21	(0,04)		103,89	104,54		0,89	2,57	2,23	BBB-/Baa3/BBB-	Транспорт
RZD '21 EUR	1 000 €	3,374	20.05.19		20.05.21		30,7	104,64	(0,03)		104,26	105,01		1,51	3,18	2,43	BBB-/Baa3/BBB-	Транспорт
RZD '22	1 400 \$	5,70	05.04.19		05.04.22		41,2	102,35	(0,02)		102,04	102,66		4,95	5,55	3,08	BBB-/Baa3/BBB-	Транспорт
RZD '23 CHF	2 250 F	2,10	02.10.19		02.10.23		59,1	100,21	(0,10)		99,93	100,50		2,05	2,09	4,63	BBB-/Baa3/BB+	Транспорт
RZD '23 EUR	500 €	4,60	06.03.19		06.03.23		52,2	110,18	(0,05)		109,82	110,53		2,13	4,07	3,88	BBB-/Baa3/BBB-	Транспорт
RZD '24 USD	500 \$	4,375	01.03.19		01.03.24		64,1	97,51	0,01		97,11	97,91		4,91	4,46	4,66	BBB-/Baa3/BB+	Транспорт
RZD '31	650 £	7,487	25.03.19		25.03.31		148,9	117,73	(0,03)		117,03	118,42		5,50	6,32	8,36	BBB-/Baa3/BBB-	Транспорт
SovComFlot '23	750 \$	5,375	16.12.18		16.06.23		55,6	96,70	(0,12)		96,32	97,07		6,21	5,45	3,95	BB/Ba2/BB	Транспорт
Химическая промышленность																		
Eurochem '20	500 \$	3,80	12.04.19		12.04.20		17,4	98,26	(0,03)		97,96	98,56		5,05	3,86	1,39	BBB-/BB-	Хим. пром.
Eurochem '21	500 \$	3,95	05.01.19		05.07.21		32,2	96,84	0,02		96,41	97,28		5,22	4,03	2,47	BB//BB-	Хим. пром.
PhosAgro '21	500 \$	3,95	03.11.18		03.11.21		36,2	96,89	(0,07)		96,56	97,21		5,08	4,00	2,74	BBB-/Baa3/BBB-	Хим. пром.
PhosAgro '23	500 \$	3,949	24.04.19		24.04.23		53,8	93,96	(0,13)		93,60	94,33		5,49	4,20	4,03	BBB-/Baa3/BBB-	Хим. пром.
Sibur '23	500 \$	4,125	05.04.19		05.10.23		59,2	96,12	(0,46)		95,53	96,70		5,02	4,28	4,38	BB+/Baa3/	Хим. пром.

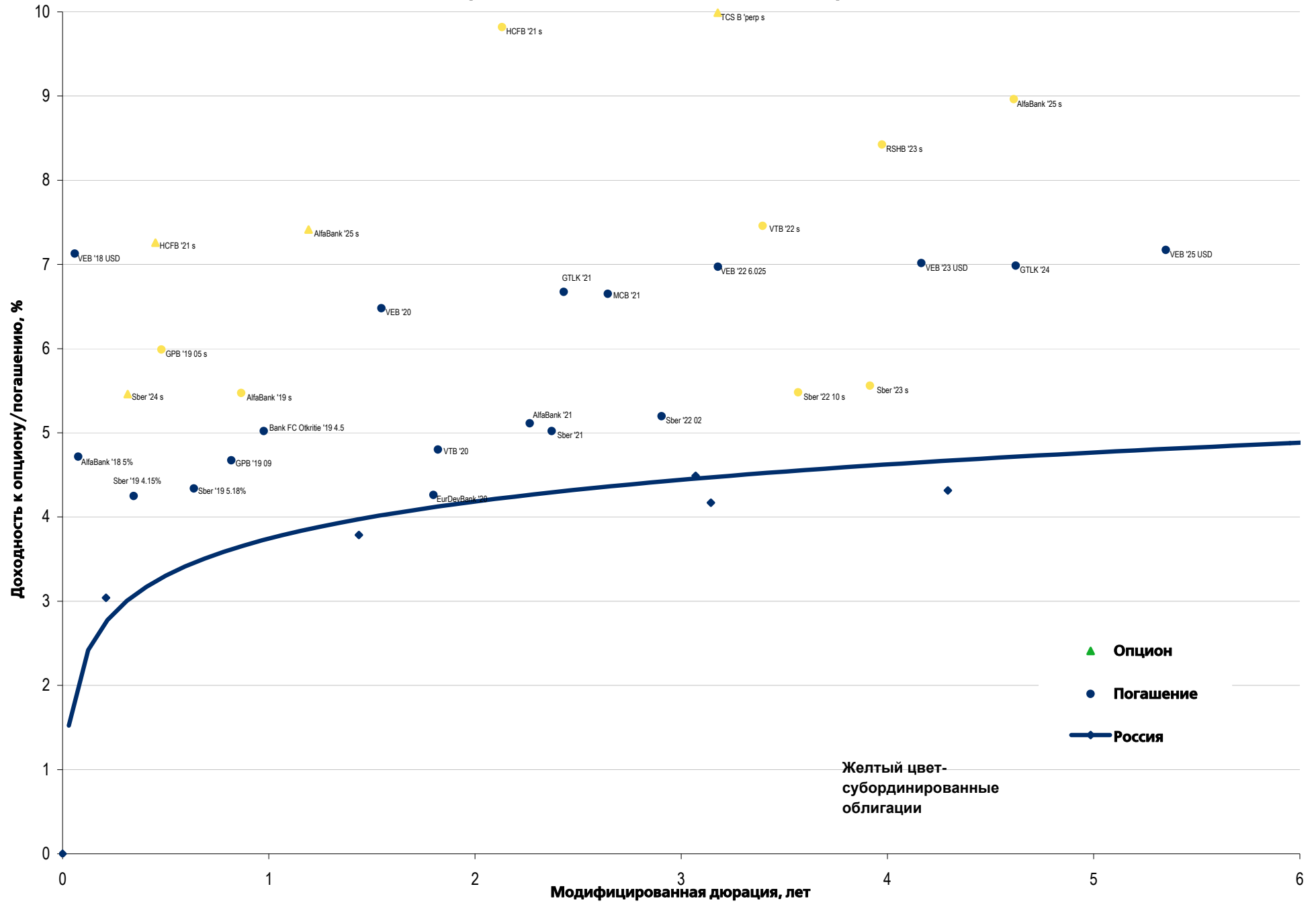
Рынок корпоративных облигаций – Финансовый сектор



Еврооблигации – Реальный сектор



Еврооблигации – Финансовый сектор



Аналитическое управление

Руководитель управления

Константин Чернышев, che_kb@uralsib.ru

Дирекция анализа долговых инструментов

Руководитель Ольга Стерина, sterinaoa@uralsib.ru

Долговые обязательства

Ольга Стерина, sterinaoa@uralsib.ru
Ирина Лебедева, CFA, lebedevair@uralsib.ru
Евгений Сергеев, sergeevei@uralsib.ru
Надежда Боженко, bozhenkonv@uralsib.ru

Экономика

Алексей Девятов, devyatovae@uralsib.ru
Ольга Стерина, sterinaoa@uralsib.ru

Банки

Наталья Березина, CFA, berezinana@uralsib.ru

Анализ рыночных данных

Александра Плаудина, plaudinaaa@uralsib.ru

Нефть и газ

Алексей Кокин, kokinav@uralsib.ru

Телекоммуникации/Медиа/ИТ

Константин Чернышев, che_kb@uralsib.ru
Константин Белов, belovka@uralsib.ru

Потребительский сектор

Константин Белов, belovka@uralsib.ru

Минеральные удобрения/

Машиностроение/Транспорт/Недвижимость

Денис Ворчик, CFA, vorchikdb@uralsib.ru

Редакторская группа

Андрей Пятигорский, pya_ae@uralsib.ru
Ольга Симкина, sim_oa@uralsib.ru
Алексей Смородин, smorodinay@uralsib.ru

Управление продаж

+7 (495) 788 0888

Настоящий бюллетень предназначен исключительно для информационных целей. Ни при каких обстоятельствах он не должен использоваться или рассматриваться как oferta или предложение делать oferty. Несмотря на то что данный материал был подготовлен с максимальной тщательностью, УРАЛСИБ не дает никаких прямых или косвенных заверений или гарантий в отношении достоверности и полноты включенной в бюллетень информации. Ни УРАЛСИБ, ни агенты компании или аффилированные лица не несут никакой ответственности за любые прямые или косвенные убытки от использования настоящего бюллетеня или содержащейся в нем информации. Бюллетень не предназначен для распространения на территории Великобритании и ЕС. Все права на бюллетень принадлежат ООО «УРАЛСИБ Кэпитал – Финансовые услуги», и содержащаяся в нем информация не может воспроизводиться или распространяться без предварительного письменного разрешения.

© УРАЛСИБ Кэпитал – Финансовые услуги 2018