



Swiss Forex Bank & Marketplace

Ежедневная Аналитика

Кратко о главном

Второй день подряд цены на нефть снижаются на опасениях роста добычи сырья со стороны Саудовской Аравии. Несмотря на падение нефтяных контрактов, курс рубля с начала дня практически не изменился против доллара США. На глобальном рынке акций наблюдается разнонаправленное движение индексов.

Обзор макроэкономических событий

За последние сутки цена барреля нефти марки Brent снизилась на 3,5% до \$76,2. Падение началось сразу после высказываний министра энергетики Саудовской Аравии о возможности нарастить добычу сырой нефти сразу на 2 млн баррелей в сутки. Если это произойдет, что риски возникновения дефицита предложения сырья на глобальном рынке резко снижаются. Напомним, что нефть начала расти с конца лета на ожиданиях, что введение американских санкций против иранских нефтегазовых компаний с начала ноября 2018 года может привести к уходу с рынка нефти 1,2-1,6 млн баррелей в сутки. Также инвесторы негативно восприняли публикацию отраслевой статистики от Американского института нефти, согласно которой запасы сырой нефти на прошлой неделе выросли на 9,88 млн баррелей, в то время как консенсус аналитиков Reuters ожидал роста запасов лишь на 3,6 млн баррелей. В случае если официальная статистика от Минэнерго США окажется больше прогнозов, то это приведет к дальнейшему падению цен на нефть. По нашим прогнозам, нефтяные контакты на это неделе могут стабилизироваться вблизи отметки \$74 за баррель марки Brent.

Сегодня в ряде европейских стран были опубликованы предварительные расчеты индексов деловой активности. Композитный индекс деловой активности в ЕС составил 52,7 пункта, не оправдав ожиданий рынка. Публикация негативной статистики способствовала снижению европейских индексов акций лишь непродолжительное время. На текущий момент индексы стран ЕС растут в среднем на 0,4%. Лишь итальянский индекс FTSE MIB снижается на фоне решения Еврокомиссии отклонить законопроект бюджета Италии на следующий год. У правительства Италии есть три недели на выработку новых предложений по сокращению дефицита бюджета.

Ожидаемая статистика

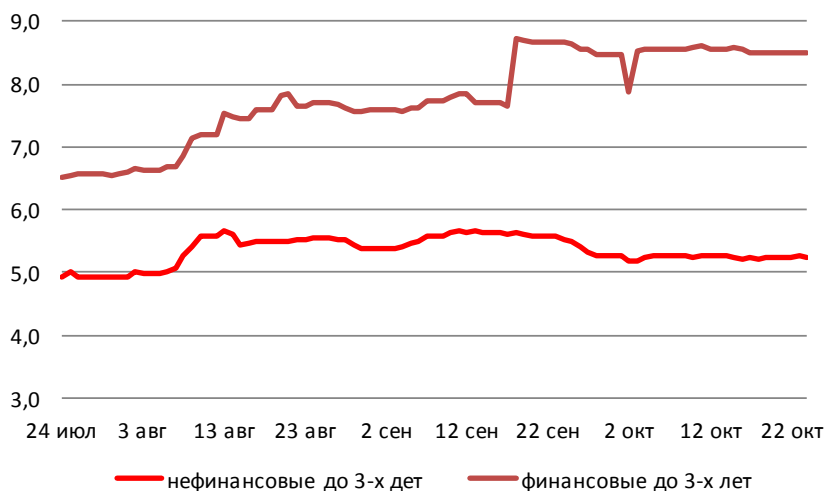
Дата	Время	Событие	Страна/регион	Период	Обз(Мд)	Пред.
24.10.2018	9:45	Деловая уверенность	Франция	октябрь	106	106
	9:45	Произв. уверенность	Франция	октябрь	107	107
	10:15	Индекс деловой активности PMI в сфере произ-ва	Франция	октябрь	52.4	52.5
	10:15	Индекс деловой активности PMI в сфере услуг	Франция	октябрь	54.7	54.8
	10:15	Композитный индекс PMI	Франция	октябрь	53.9	54.0
	10:30	Индекс деловой активности PMI в сфере произ-ва	Германия	октябрь	53.4	53.7
	10:30	Индекс деловой активности PMI в сфере услуг	Германия	октябрь	55.5	55.9
	10:30	Композитный индекс PMI	Германия	октябрь	54.8	55.0
	11:00	Индекс деловой активности PMI в сфере произ-ва	Еврозона	октябрь	53.0	53.2
	11:00	Индекс деловой активности PMI в сфере услуг	Еврозона	октябрь	54.5	54.7
	11:00	Композитный индекс PMI	Еврозона	октябрь	53.9	54.1
	14:00	Заявки на ипотеку от МВА	США	неделя	--	-7.1%
	16:00	ИПЦ (нд/нд)	Россия	неделя	--	0.1%
	16:00	ИПЦ, еженед. (с н.г.)	Россия	неделя	--	2.8%
	17:00	Продажи на первич. рынке жилья	США	сентябрь	625k	629k
	17:00	Продажи на первич. рынке жилья (м/м)	США	сентябрь	-0.6%	3.5%
	21:00	Отчет ФРС по экономической активности "Бежевая книга"	США	ноябрь		

Источник: Bloomberg

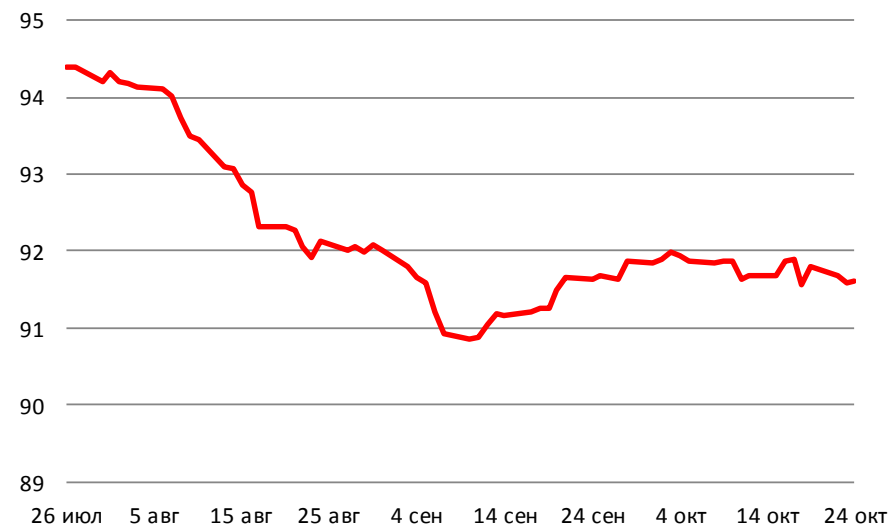
Долговой рынок России

Доходности гособлигаций европейских стран в среду снижаются перед публикацией отчёта ФРС о состоянии экономической активности в федеральных округах США. Во второй половине дня волатильность в котировках бондов может снизиться, так как уже завтра состоится очередное заседание ЕЦБ. Сегодня Минфин РФ в рамках еженедельного аукциона по размещению ОФЗ предложит сразу два выпуска на общую сумму 20 млрд руб., что является максимально размещаемым объемом с лета.

Доходности корпоративных облигаций



Ценовой индекс корпоративных долгов

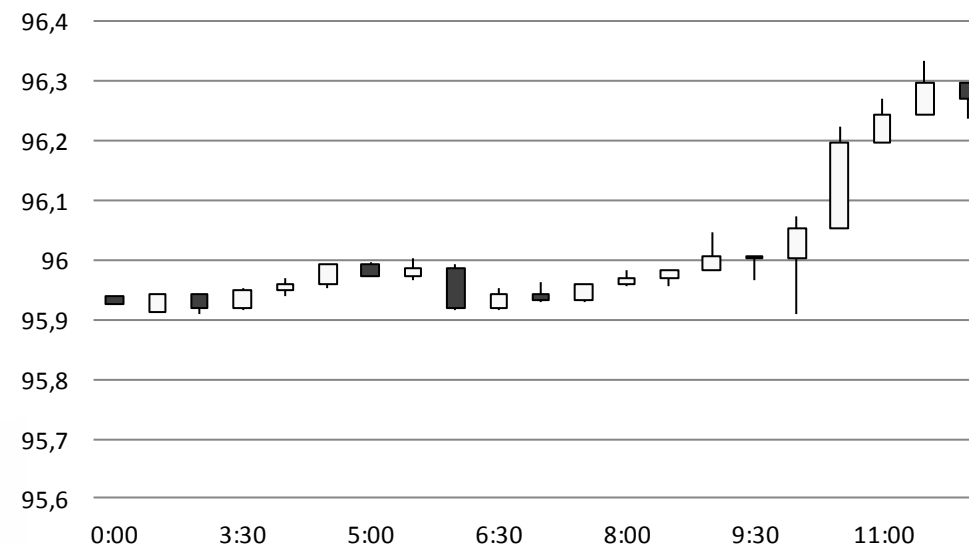


Источник: Bloomberg

Валютный рынок

Курс рубля продолжает демонстрировать снижение корреляции с нефтяными контрактами. С начала дня российская валюта потеряла лишь 8 копеек и опустилась до 65,6 руб./долл. В то время как баррель нефти марки Brent обновил минимумы с начала осени. Курс евро против доллара США рухнул сегодня до 1,14 на фоне неожиданного снижения композитного индекса деловой активности в Германии. Долларовая корзина валют сегодня поднялась до 96,35 пунктов.

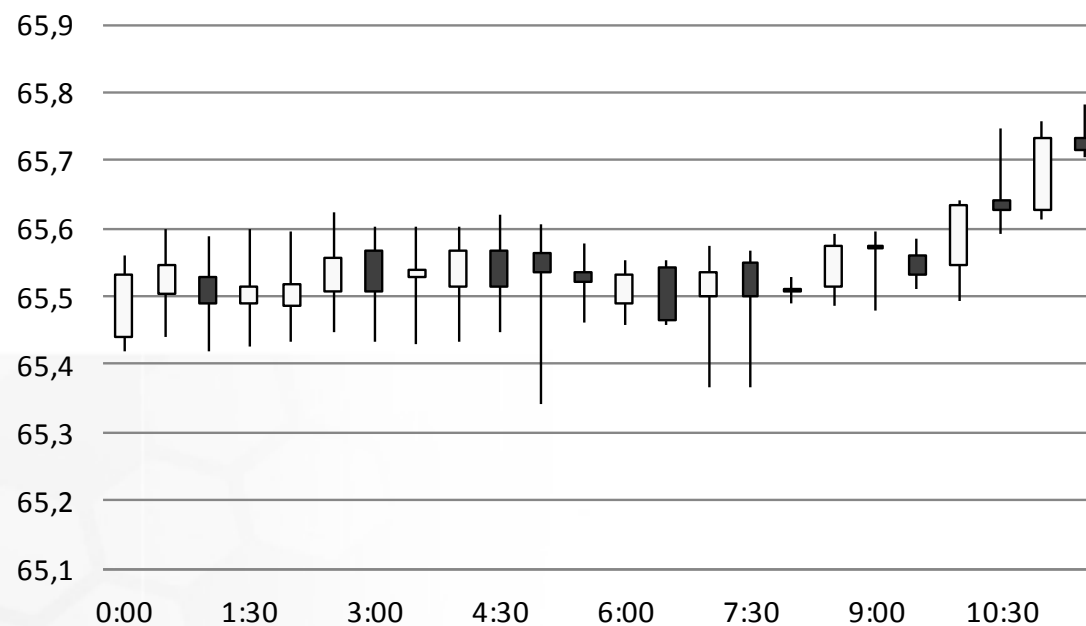
Индекс доллара США



Источник: Bloomberg

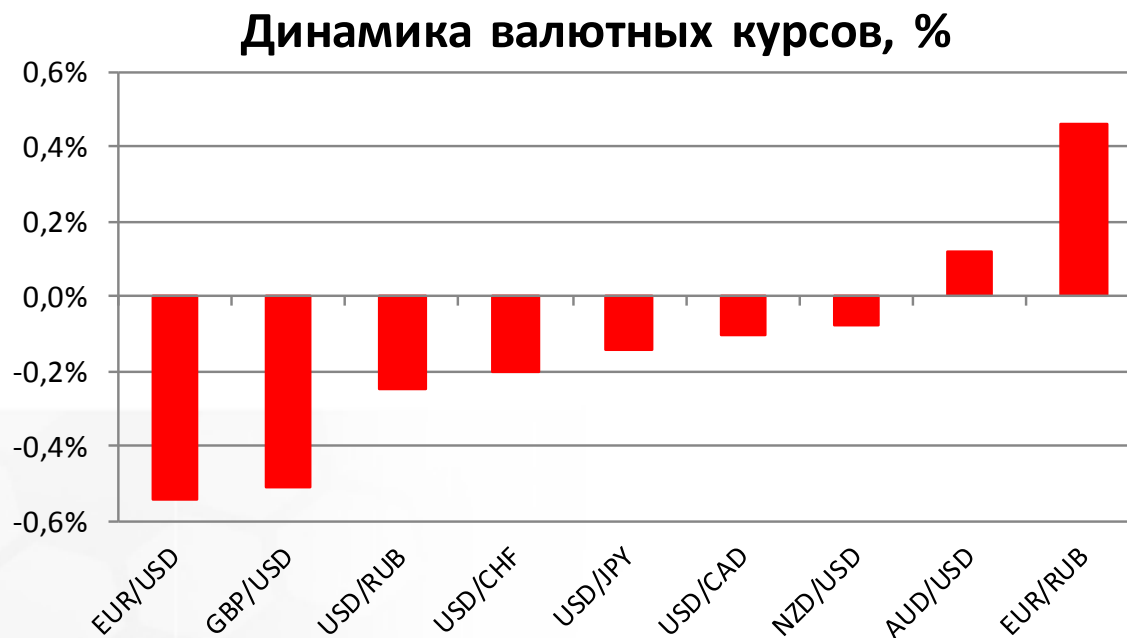
Валютный рынок

USD/RUB



Источник: Bloomberg

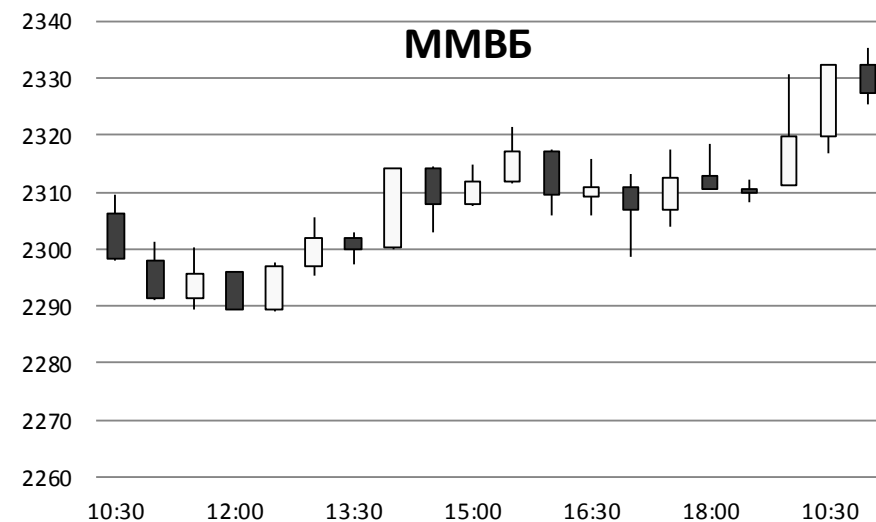
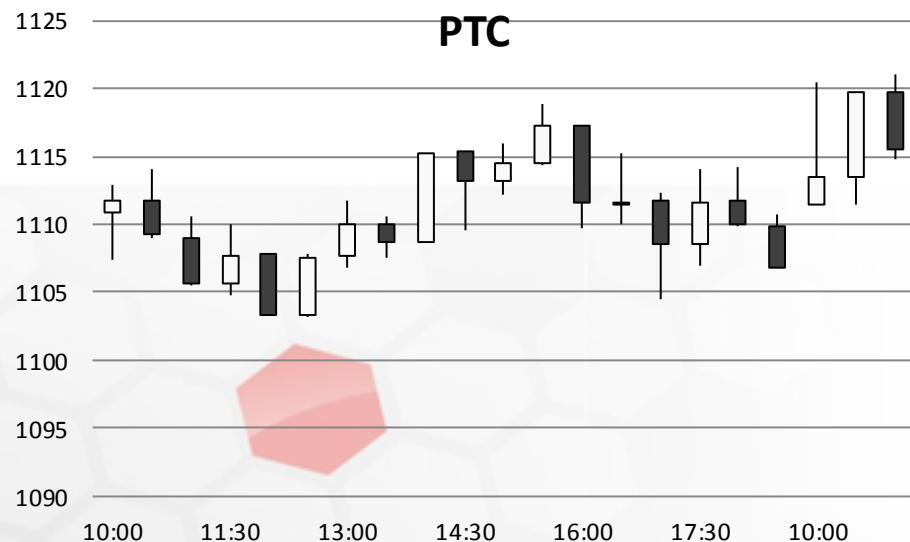
Валютный рынок



Источник: Bloomberg

Фондовый рынок

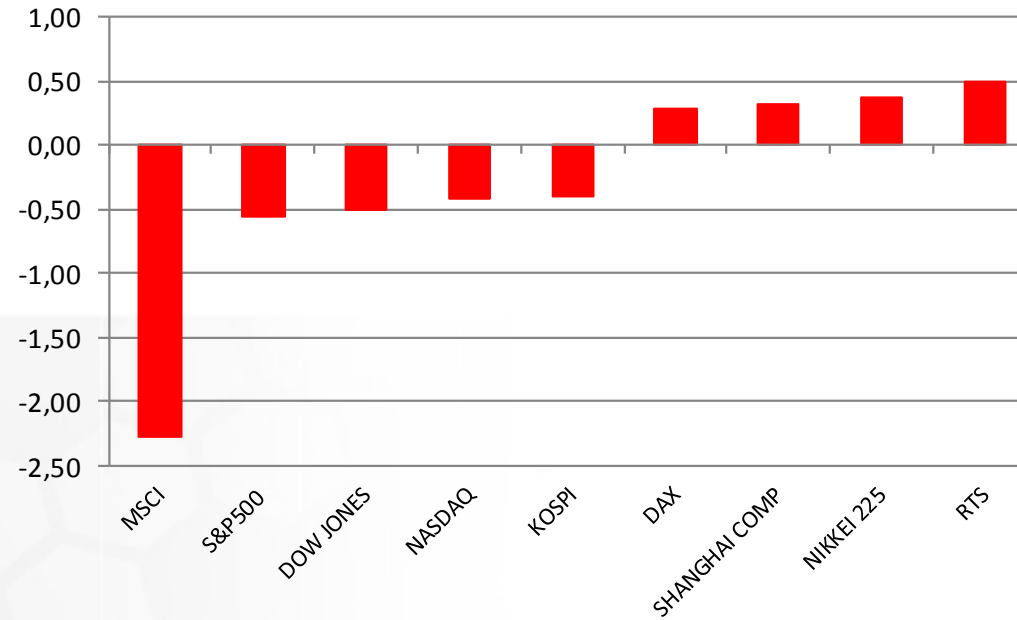
Несмотря на падение цен на нефть, российские индексы акций в среду демонстрируют умеренный рост. Индекс Московской биржи растет на 0,4% до 2315 пунктов. Вновь существенную поддержку индексу оказывает продолжающийся рост в акциях ЛУКОЙЛа (+1,2%). Индекс РТС также растет с начала дня на 0,4%, несмотря на падение курса рубля против доллара США.



Источник: ММВБ, Bloomberg

Фондовый рынок

Динамика мировых фондовых индексов, %



Источник: ММББ, Bloomberg

Максим Гесин

maksims.gesins@dukascopy.com

Ярослав Смирнов

jaroslavs.smirnovs@dukascopy.com

Евгения Григорчук

yevgeniya.grygorchuk@dukascopy.com

Наша аналитика:

[Технический анализ](#)

[Короткие новости](#)

[Торговые идеи по фигурам](#)

[Квартальный отчёт](#)

[Прогнозы сообщества](#)

Полезные ссылки:

[FXSpider онлайн новости](#)

[ТВ](#)

[Вебинары](#)

[Графики](#)

[Индекс валют](#)

[CoT отчёты](#)

[Пивот уровни](#)

[Сентимент рынка](#)

[Экономический календарь](#)

[Сигналы](#)



Оговорка

Вся информация в этой статье, включая мнения, показатели и графики, предоставлена только в целях ознакомления, и не может быть интерпретирована как финансовый совет. Dukascopy не несет ответственности за полноту или правильность любой информации, содержащейся в этой статье. Финансовые показатели, указанные в этой статье не были проверены компанией Dukascopy. Взгляды, мнения и анализы принадлежат авторам статьи, и не были согласованы с Dukascopy.

Dukascopy отказывается от любых гарантий, выраженных или подразумевающихся, но, не ограничиваясь этим, касательно пригодности для торговли или пригодности для определенной цели, в отношении всей информации в этой статье. Dukascopy не при каких обстоятельствах не несет ответственность за любые прямые, не прямые, косвенные, зависящие, непредвиденные, или любые другие убытки, понесенные в связи с использованием этой статьи.