



Swiss Forex Bank & Marketplace

Ежедневная Аналитика

Кратко о главном

Сегодняшний день на биржах стран АТР завершился ростом индексов на планах китайских властей поддержать частные компании в период роста торгового противостояния с США. Цены на нефть стабильны, несмотря на рост буровой активности в США. Внешний позитивный фон не оказывает поддержку индексу Мосбиржи, который дешевеет в понедельник вслед за банками и финансовыми компаниями.

Обзор макроэкономических событий

Китайский индекс Shanghai composite уверенно отталкивается от своих многолетних минимумов на ожиданиях, что власти Китая будут стимулировать экономику страны в случае ее торможения от усилившихся торговых противостояний в мире. Поводом для это стали обещания председателя КНР Си Цзиньпина поддержать частные компании. Примечательно, что темпы роста ВВП Китая в 3К18 снизились до минимальных значений с 2009 года, когда китайские власти также запустили стимулирующие меры.

Напомним, что в конце 2008 года была запущена программа экономического стимулирования размером \$586 млрд, благодаря которой китайской экономике удалось достичь вновь двухзначных темпов роста экономики. На данную новость отреагировали ростом и промышленные металлы, и акции металлургических компаний. На бирже LSE акции металлургических компаний выросли на 1,5%. Вслед за китайскими индексами акций в понедельник растут и европейские фондовые индикаторы. Сегодня не планируется публикации значимой макростатистики в развитых странах. Во второй половине дня на динамику индексов акций будет влиять публикация корпоративных финансовых результатов американскими компаниями. В понедельник свои квартальные показатели раскроют американские компании Hasbro и Halliburton. Стоит отметить, что на этой неделе крайне значимым для инвесторов станет выход квартальных результатов Amazon и Alphabet, которые будут раскрыты в четверг.

Ожидаемая статистика

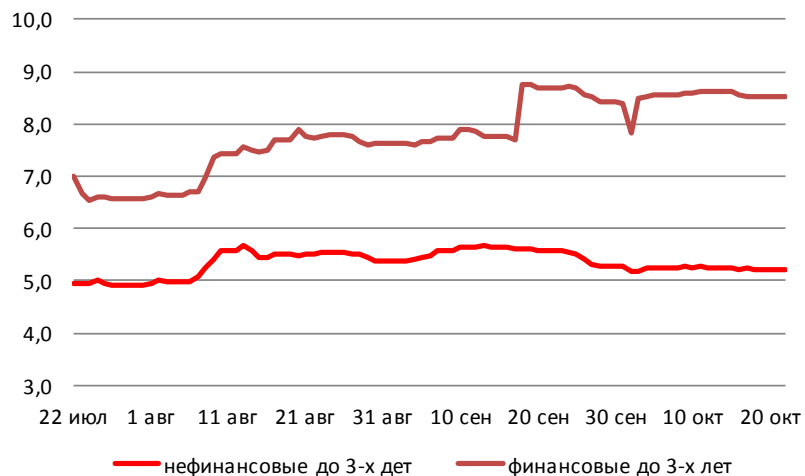
Дата	Время	Событие	Страна/регион	Период	Обз(Мд)	Пред.
22.10.2018	12:00	Соотношение дефицита бюджета к ВВП	Еврозона	2017	--	86.7%
	15:30	Индекс общеэкономической активности ФРБ Чикаго	США	сентябрь	0.22	0.18
23.10.2018	9:00	Заказы станков (г/г)	Япония	сентябрь	--	2.8%
	9:00	ИЦП (м/м)	Германия	сентябрь	0.3%	0.3%
	9:00	ИЦП (г/г)	Германия	сентябрь	3.0%	3.1%
	17:00	Инд. произв. активности ФРБ Ричмонда	США	октябрь	24	29
	17:00	Потребительская уверенность	Еврозона	октябрь	-3.2	-2.9
24.10.2018	9:45	Деловая уверенность	Франция	октябрь	106	106
	9:45	Произв. уверенность	Франция	октябрь	107	107
	10:15	Индекс деловой активности PMI в сфере произ-ва	Франция	октябрь	52.4	52.5
	10:15	Индекс деловой активности PMI в сфере услуг	Франция	октябрь	54.7	54.8
	10:15	Композитный индекс PMI	Франция	октябрь	53.9	54.0
	10:30	Индекс деловой активности PMI в сфере произ-ва	Германия	октябрь	53.4	53.7
	10:30	Индекс деловой активности PMI в сфере услуг	Германия	октябрь	55.5	55.9
	10:30	Композитный индекс PMI	Германия	октябрь	54.8	55.0
	11:00	Индекс деловой активности PMI в сфере произ-ва	Еврозона	октябрь	53.0	53.2
	11:00	Индекс деловой активности PMI в сфере услуг	Еврозона	октябрь	54.5	54.7
	11:00	Композитный индекс PMI	Еврозона	октябрь	53.9	54.1
	14:00	Заявки на ипотеку от МВА	США	неделя	--	-7.1%
	16:00	ИПЦ (нд/нд)	Россия	неделя	--	0.1%
	16:00	ИПЦ, еженед. (с н.г.)	Россия	неделя	--	2.8%
	17:00	Продажи на первич. рынке жилья	США	сентябрь	625k	629k
	17:00	Продажи на первич. рынке жилья (м/м)	США	сентябрь	-0.6%	3.5%
	21:00	Отчет ФРС по экономической активности "Бежевая книга"	США	ноябрь		

Источник: Bloomberg

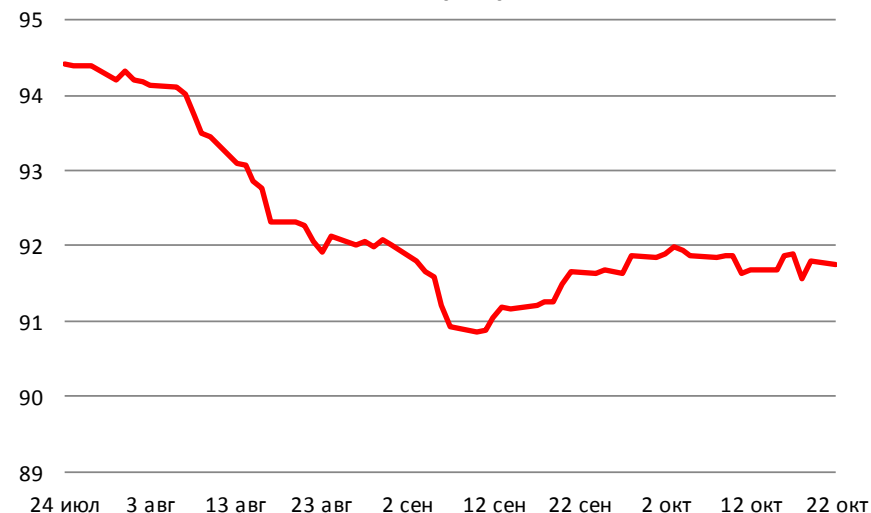
Долговой рынок России

Второй день подряд на европейском рынке госдолга в пятницу наблюдается разнонаправленная динамика. Однако на этот раз гособлигации Италии и Испании растут в среднем на 3 б.п. В пятницу ночью рейтинговое агентство Moody's понизило долгосрочный рейтинг Италии до Ваа3 со стабильным прогнозом. На этой неделе состоится очередное заседание ЕЦБ, итоги которого могут повлиять на доходности европейских гособлигаций. Доходность индикативного выпуска ОФЗ серии 26212 снизилась до 8,57% на фоне роста курса рубля.

Доходности корпоративных облигаций



Ценовой индекс корпоративных долгов

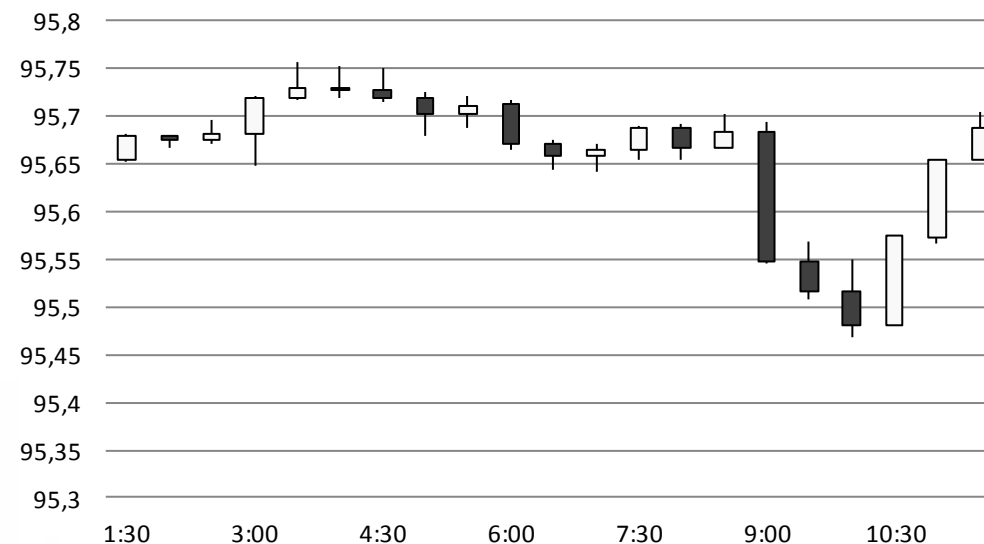


Источник: Bloomberg

Валютный рынок

С начала дня курс рубля вырос против доллара США на 20 копеек и достиг отметки 65,2650 руб./долл. Долларовая корзина валют ДХУ снижается до 95,5 пунктов. На наш взгляд, до среды, когда в США будет опубликован отчет ФРС о состоянии экономической активности в федеральных округах, на валютном рынке может наблюдаться снижение волатильности основных пар.

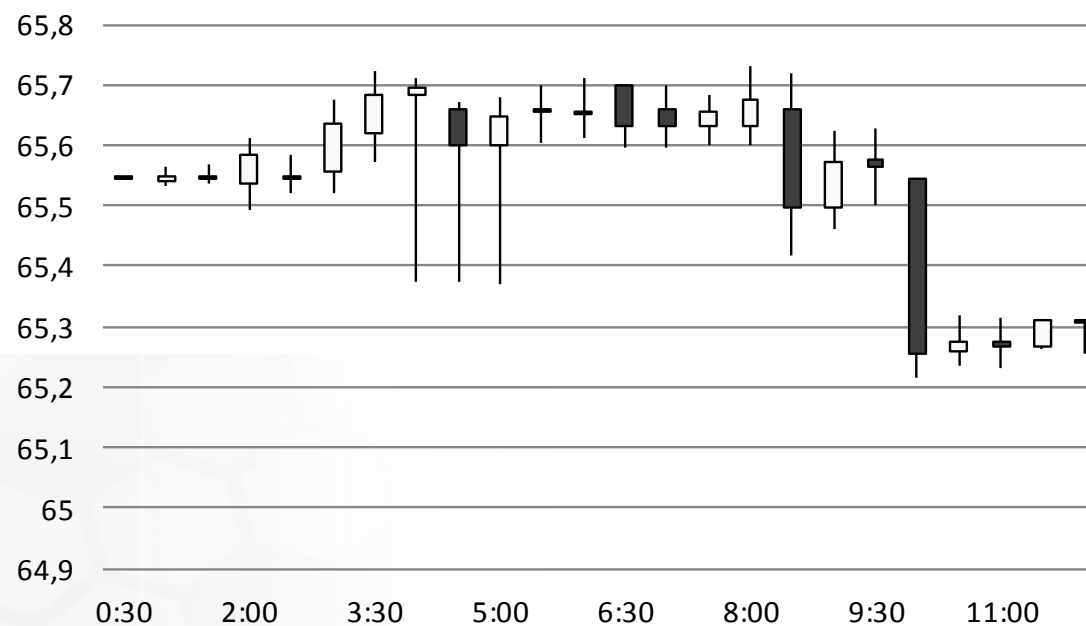
Индекс доллара США



Источник: Bloomberg

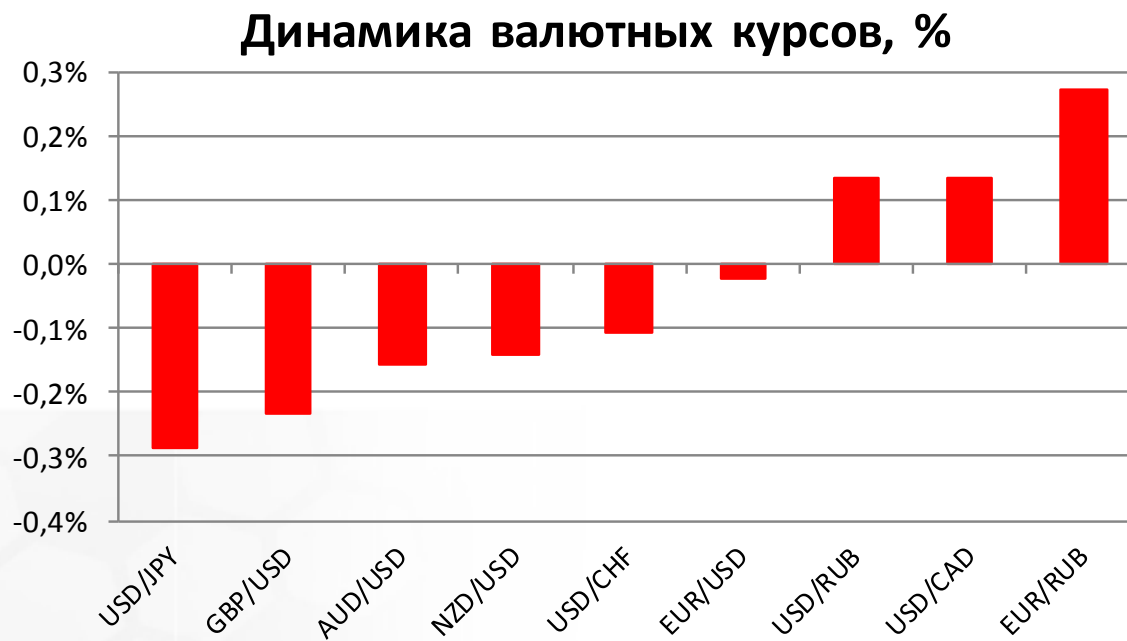
Валютный рынок

USD/RUB



Источник: Bloomberg

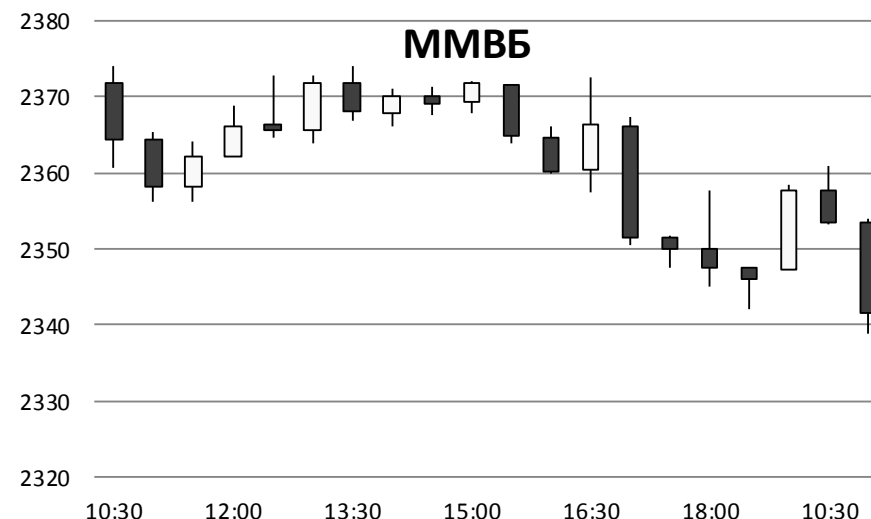
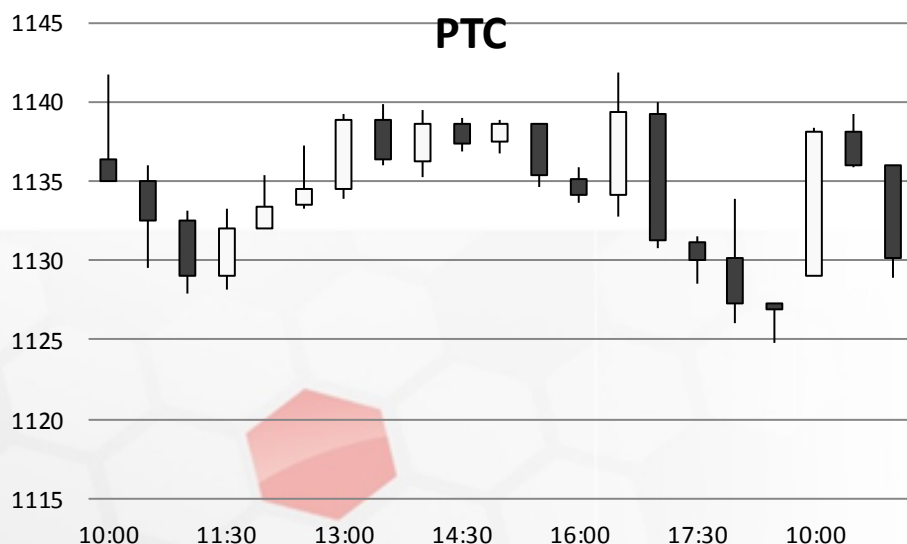
Валютный рынок



Источник: Bloomberg

Фондовый рынок

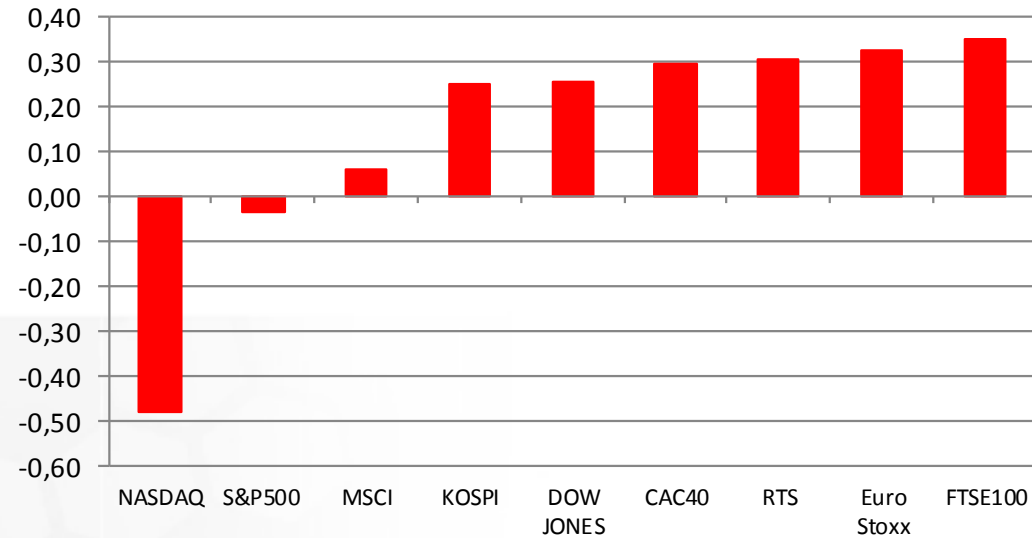
Индекс РТС растет на 0,4% на фоне положительной валютной переоценки. Индекс Московской биржи, наоборот, снижается на 0,05% из-за продолжения падения котировок акций банков и финансовых компаний.



Источник: ММВБ, Bloomberg

Фондовый рынок

Динамика мировых фондовых индексов, %



Источник: ММББ, Bloomberg

Максим Гесин

maksims.gesins@dukascopy.com

Ярослав Смирнов

jaroslavs.smirnovs@dukascopy.com

Евгения Григорчук

yevgeniya.grygorchuk@dukascopy.com

Наша аналитика:

[Технический анализ](#)

[Короткие новости](#)

[Торговые идеи по фигурам](#)

[Квартальный отчёт](#)

[Прогнозы сообщества](#)

Полезные ссылки:

[FXSpider онлайн новости](#)

[ТВ](#)

[Вебинары](#)

[Графики](#)

[Индекс валют](#)

[CoT отчёты](#)

[Пивот уровни](#)

[Сентимент рынка](#)

[Экономический календарь](#)

[Сигналы](#)



Оговорка

Вся информация в этой статье, включая мнения, показатели и графики, предоставлена только в целях ознакомления, и не может быть интерпретирована как финансовый совет. Dukascopy не несет ответственности за полноту или правильность любой информации, содержащейся в этой статье. Финансовые показатели, указанные в этой статье не были проверены компанией Dukascopy. Взгляды, мнения и анализы принадлежат авторам статьи, и не были согласованы с Dukascopy.

Dukascopy отказывается от любых гарантий, выраженных или подразумеваемых, но, не ограничиваясь этим, касательно пригодности для торговли или пригодности для определенной цели, в отношении всей информации в этой статье. Dukascopy не при каких обстоятельствах не несет ответственность за любые прямые, не прямые, косвенные, зависящие, непредвиденные, или любые другие убытки, понесенные в связи с использованием этой статьи.