



Swiss Forex Bank & Marketplace

Ежедневная Аналитика

Кратко о главном

Сильные квартальные результаты Netflix не способствовали росту европейских фондовых индикаторов. Несмотря на стабильность нефтяных контрактов, курс рубля снижается против доллара США. Инвесторы опасаются, что сегодня в тексте протокола сентябрьского заседания FOMC может быть указано на дальнейший рост ставок в США.

Обзор макроэкономических событий

По-прежнему внимание инвесторов приковано к публикуемым финансовым результатам крупных европейских и американских компаний. Сегодняшний день на биржах стран ЕС начался с роста основных индексов. Инвесторы отыгрывали публикацию сильных квартальных результатов медиакомпанией Netflix (+3,65%), которая опубликовала сильные показатели за минувший квартал. Прирост новых подписчиков составил 6,96 млн человек, что оказалось существенно выше ожиданий рынка. Прирост был обеспечен в основном за счет новых пользователей в развивающихся странах. Прибыль на одну акцию составила 89 центов, что на 30% оказалось больше ожиданий рынка.

Несмотря на позитивное начало торгов на европейских биржах, на текущий момент основные индексы стран ЕС снижаются, так как отчетность германских компаний оказалась хуже ожиданий аналитиков. В лидерах падения оказались акции Fresenius Medical, они рухнули на 18% после того, как прибыль компании в 3K18 неожиданно снизилась, а менеджмент компании пересмотрел в сторону понижения целевые финансовые показатели в текущем году. На наш взгляд, внимание инвесторов в ближайшую неделю переключится с корпоративных новостей на макроэкономическую статистику, так как лишь 25 октября свои квартальные результаты опубликуют Amazon и Alphabet, акции которых включены в расчет индекса FAANG. Опубликованная статистика по инфляции в еврозоне совпала с прогнозом консенсус-аналитиков Bloomberg. Темпы роста индекса потребительских цен составили в сентябре 2,1% г/г.

Ожидаемая статистика

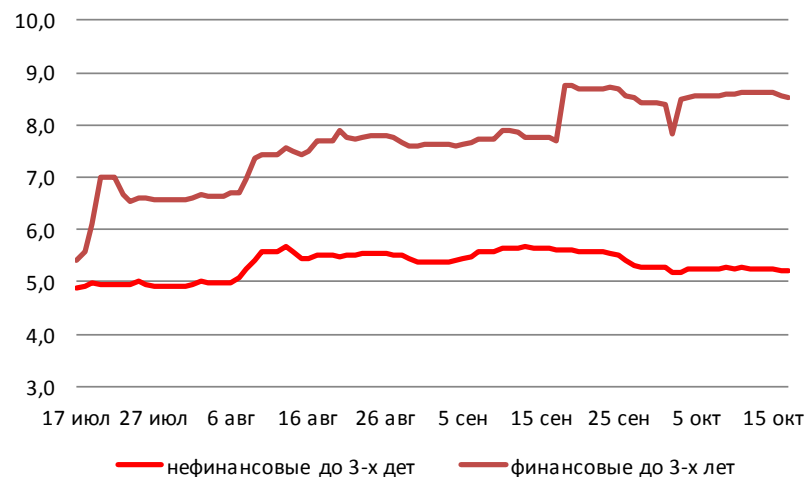
Дата	Время	Событие	Страна/регион	Период	Обз(Мд)	Пред.
17.10.2018	11:30	Индекс розничных цен (м/м)	Великобритания	сентябрь	0.1%	0.9%
	11:30	Индекс розничных цен (г/г)	Великобритания	сентябрь	3.5%	3.5%
	11:30	Индекс цен на жилье (г/г)	Великобритания	август	--	3.1%
	12:00	Строит. производство (м/м)	Еврозона	август	--	0.3%
	12:00	Строит. производство (г/г)	Еврозона	август	--	2.6%
	12:00	Основной ИПЦ (г/г)	Еврозона	сентябрь	0.9%	0.9%
	12:00	ИПЦ (г/г)	Еврозона	сентябрь	2.1%	2.0%
	12:00	ИПЦ (м/м)	Еврозона	сентябрь	0.5%	0.2%
	14:00	Заявки на ипотеку от МВА	США	неделя	--	-1.7%
	15:30	Строительство новых домов	США	сентябрь	1218k	1282k
	15:30	Строительство новых домов (м/м)	США	сентябрь	-5.0%	9.2%
	15:30	Разрешения на строительство	США	сентябрь	1280k	1229k
	15:30	Разрешения на строительство (м/м)	США	сентябрь	2.5%	-5.7%
	16:00	ИПЦ (нд/нд)	Россия	неделя	--	0.1%
	16:00	ИПЦ, еженед. (с н.г.)	Россия	неделя	--	2.7%
	16:00	Уровень безработицы	Россия	сентябрь	4.7%	4.6%
	16:00	ИПЦ (м/м)	Россия	сентябрь	0.8%	0.2%
	16:00	ИЦП (г/г)	Россия	сентябрь	14.3%	15.3%
	21:00	Протокол заседания FOMC	США	сентябрь	--	--

Источник: Bloomberg

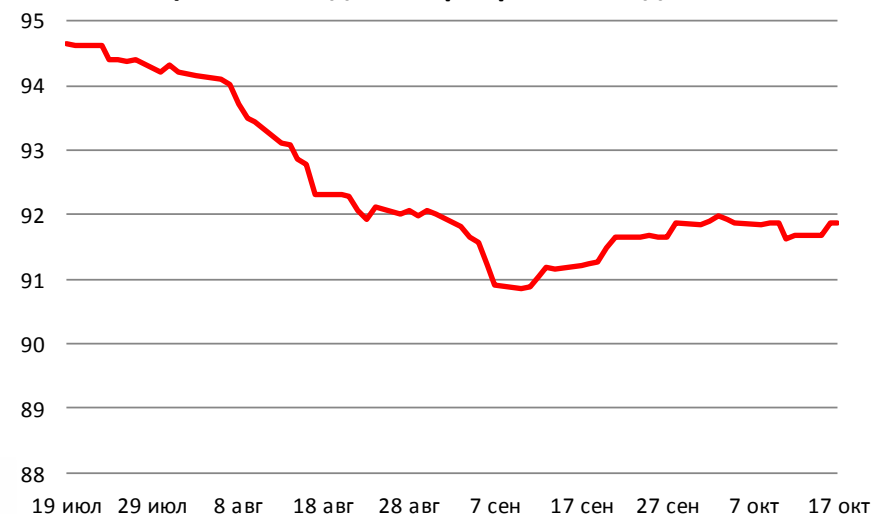
Долговой рынок России

Сегодня Минфин РФ планирует разместить один выпуск серии 26223 с погашением в 2024 пункта, увеличив объем предложения в два раза до 10 млрд рублей. Учитывая, что на рынке облигаций сегодня наблюдаются умеренные покупки, мы ожидаем, что Минфину удастся полностью разместить бумаги. Сегодня будет опубликован протокол сентябрьского заседания Комитета по операциям на открытом рынке США, содержание которого может повлиять на доходности облигаций.

Доходности корпоративных облигаций



Ценовой индекс корпоративных долгов



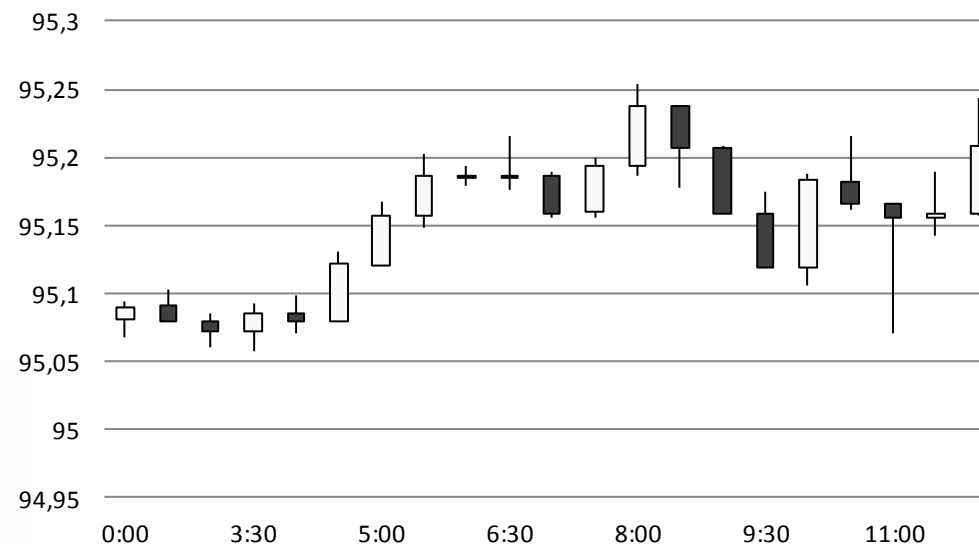
Источник: Bloomberg

Валютный рынок

Несмотря на стабильность нефтяных контрактов, курс рубля снижается против доллара США на 30 копеек до 65,6 руб./долл. В дальнейшем на динамику курса рубля повлияет публикация данных по изменению запасов сырой нефти в США в 17:30 мск.

Если запасы увеличатся более чем на 2,5 млн баррелей, то это может оказать давление на нефтяные контракты, подорожавшие сегодня ночью на статистике от API. В целом мы видим плавный рост курса доллара США относительно ДХУ в преддверии выхода текста протокола ФРС.

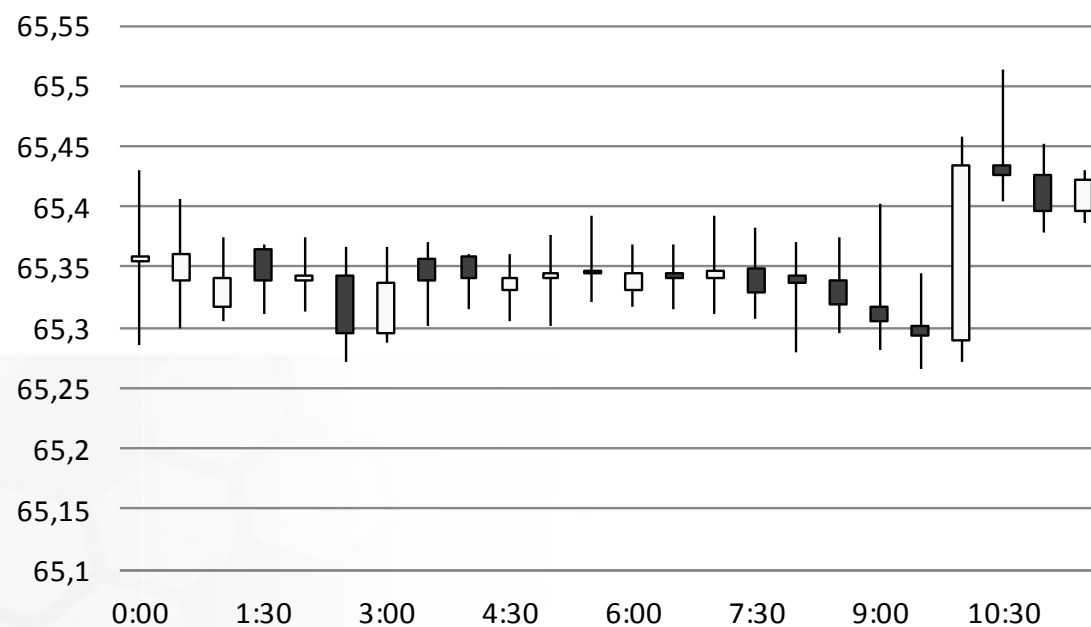
Индекс доллара США



Источник: Bloomberg

Валютный рынок

USD/RUB



Источник: Bloomberg

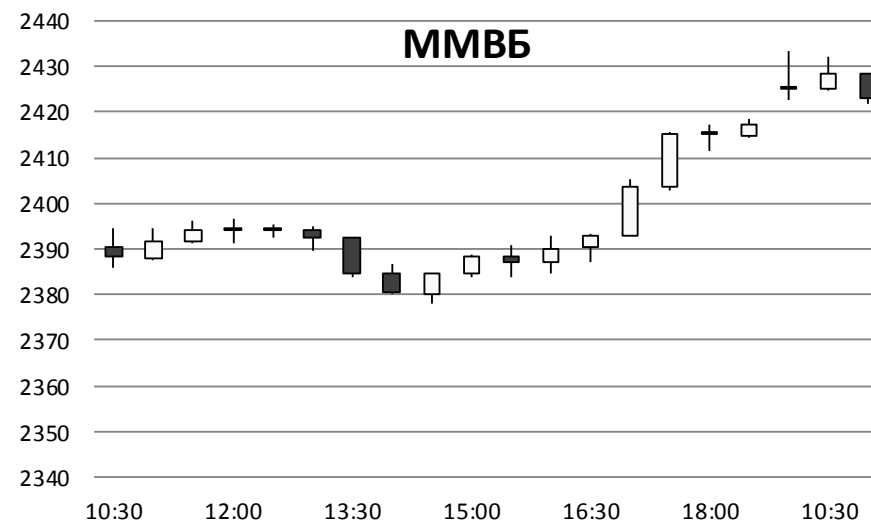
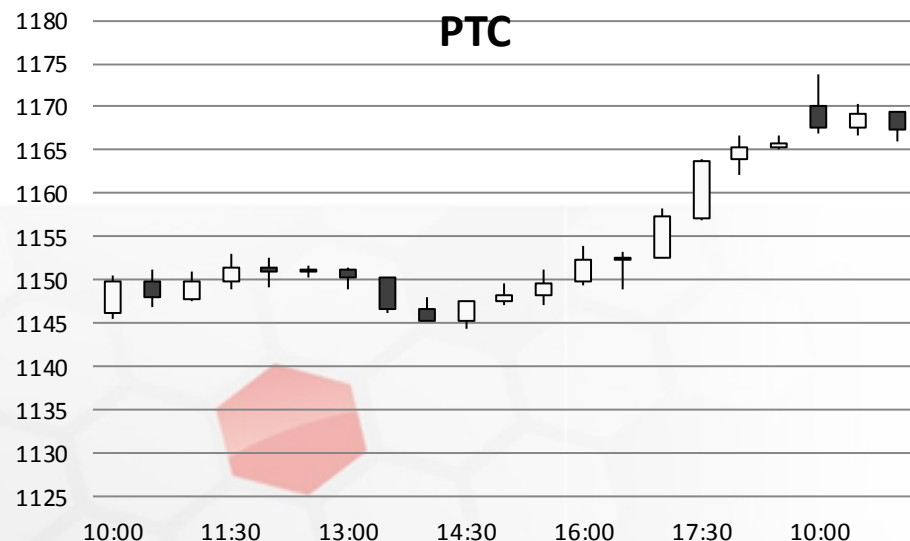
Валютный рынок



Источник: Bloomberg

Фондовый рынок

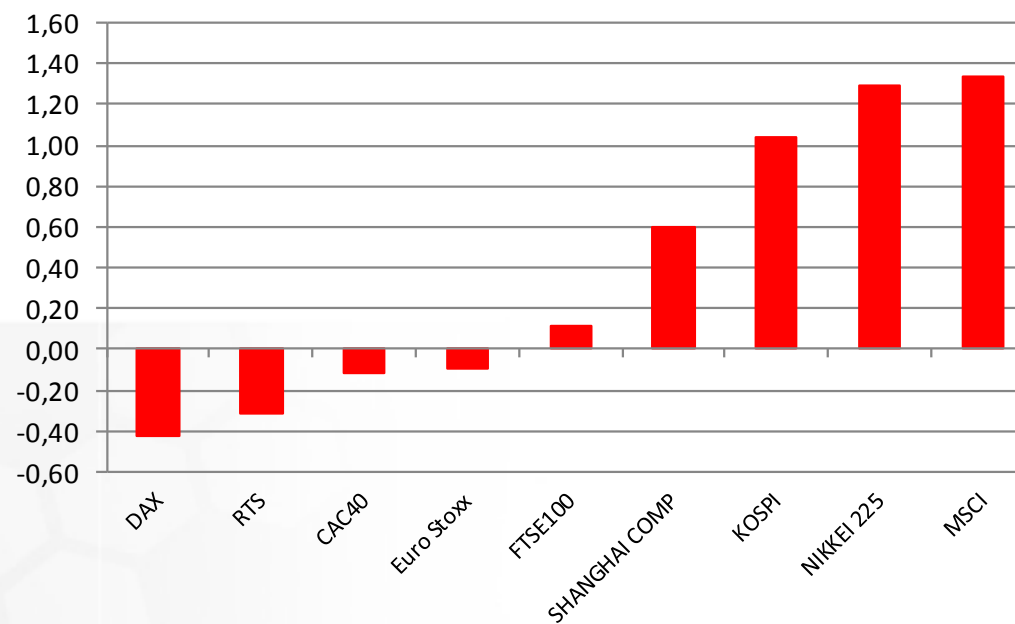
На текущий момент российские индексы акций торгуются разнонаправленно. Индекс Московской биржи растет на 0,1% до 2419 пунктов на фоне восстановления котировок акций розничных сетей. Индекс РТС наоборот снижается на 0,3% до 1162 пунктов из-за ослабления курса рубля.



Источник: ММВБ, Bloomberg

Фондовый рынок

Динамика мировых фондовых индексов, %



Источник: ММББ, Bloomberg

Максим Гесин

maksims.gesins@dukascopy.com

Ярослав Смирнов

jaroslavs.smirnovs@dukascopy.com

Евгения Григорчук

yevgeniya.grygorchuk@dukascopy.com

Наша аналитика:

[Технический анализ](#)

[Короткие новости](#)

[Торговые идеи по фигурам](#)

[Квартальный отчёт](#)

[Прогнозы сообщества](#)

Полезные ссылки:

[FXSpider онлайн новости](#)

[ТВ](#)

[Вебинары](#)

[Графики](#)

[Индекс валют](#)

[CoT отчёты](#)

[Пивот уровни](#)

[Сентимент рынка](#)

[Экономический календарь](#)

[Сигналы](#)



Оговорка

Вся информация в этой статье, включая мнения, показатели и графики, предоставлена только в целях ознакомления, и не может быть интерпретирована как финансовый совет. Dukascopy не несет ответственности за полноту или правильность любой информации, содержащейся в этой статье. Финансовые показатели, указанные в этой статье не были проверены компанией Dukascopy. Взгляды, мнения и анализы принадлежат авторам статьи, и не были согласованны с Dukascopy.

Dukascopy отказывается от любых гарантий, выраженных или подразумеваемых, но, не ограничиваясь этим, касательно пригодности для торговли или пригодности для определенной цели, в отношении всей информации в этой статье. Dukascopy не при каких обстоятельствах не несет ответственность за любые прямые, не прямые, косвенные, зависящие, непредвиденные, или любые другие убытки, понесенные в связи с использованием этой статьи.