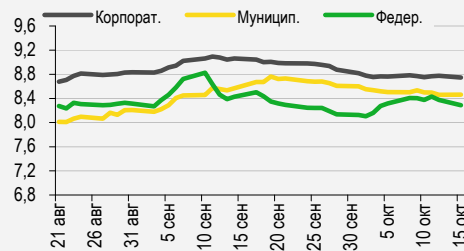


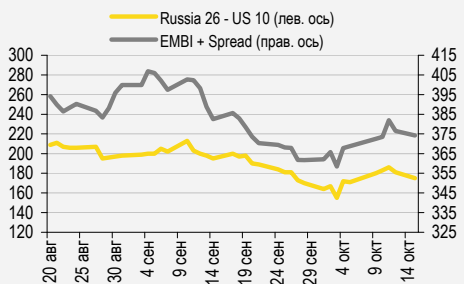
Рынок рублевых облигаций

Средняя доходность, %



Рынок еврооблигаций

Индикативные спреды, б.п.



Индикаторы денежного рынка

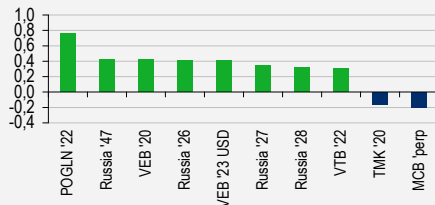
RUB млрд.	знач.	Изменение, RUB млрд		
		за ден.	за нед.	за мес.
Долг по опер. РЕПО с ЦБ	1	(0,0)	0,5	(5)
Остатки на к/с	2 496	(74,5)	817,7	(104,0)
Депозиты в ЦБ	1 768,6	2,6	(772,8)	(842,0)

MOSPrime O/N, %	знач.	Изменение, б.п.		
		за ден.	за мес.	YTD
	7,68	3	(3)	38

USD RUB (ЦБ РФ)	знач.	Изменение, %		
		за ден.	за мес.	YTD
	65,75	(0,3)	(4,2)	14,1
EUR RUB (ЦБ РФ)	76,05	(0,6)	(4,7)	10,6

Лидеры роста и падения

Изменение цены за посл. сессию, п.п.



Сырьевые рынки

	знач.	Изменение, %		
		за ден.	за мес.	YTD
Золото, \$/унция	1 227	0,8	2,8	(5,8)
Brent, \$/барр.	81,05	0,2	3,7	21,3
S&P Металлы, инд.	1 277	(0,3)	3,9	(11,8)
S&P C/x прод., инд.	371	1,7	5,9	(2,4)

Источники: Bloomberg, оценки УРАЛСИБа

СТРАТЕГИЯ

ВНЕШНИЙ РЫНОК

Статистика по розничным продажам в США оказалась весьма слабой, однако американский долговой рынок оставил ее без внимания: доходность UST10 немного снизилась еще до публикации данных, а затем оставалась стабильной на уровне 3,15%. Цены на нефть начали день со скачка вверх, после чего двинулись в противоположном направлении. Российские суверенные евробонды при поддержке сохраняющегося спроса на активы EM и снизившейся доходности UST10 показали умеренный рост котировок. стр. 2

ВНУТРЕННИЙ РЫНОК

Индекс доллара DXY вчера заметно снизился, что придало положительный импульс валютам развивающихся стран. Рубль в начале основной сессии заметно укрепился, котировки ОФЗ по сравнению с пятницей ускорили рост и на дальнем конце кривой поднялись примерно на 1 п.п. Учитывая позитивный настрой инвесторов, Минфин, возможно, попробует продолжить проведение аукционов ОФЗ. Объем предложения может быть увеличен до 10–15 млрд руб.

Новосибирская область сегодня проведет букбилдинг по новому выпуску облигаций объемом 5 млрд руб. Срок обращения составляет пять лет, дюрация – 3,09 года. Ориентир по ставке купона установлен на уровне 8,7% годовых, что соответствует доходности к погашению 8,99% и премии к кривой ОФЗ 65 б.п. Мы ждем формирования книги заявок чуть ниже указанного ориентира. стр. 3

ДЕНЕЖНЫЙ РЫНОК

ЦБ проведет сегодня два аукциона по доразмещению КОБР. Следует отметить, что, несмотря на предстоящее завтра погашение одиннадцатого выпуска КОБР, новый выпуск облигаций не будет предложен рынку. стр. 4

МАКРОЭКОНОМИКА

Согласно данным Росстата, в сентябре текущего года рост промышленного производства замедлился до 2,1% год к году, а производство в обрабатывающей промышленности сократилось относительно уровня годичной давности. Мы полагаем, что если находящиеся на рассмотрении в конгрессе США законопроекты, предусматривающие введение жестких санкций, не будут приняты, то в ближайшие месяцы можно рассчитывать на заметное улучшение динамики в обрабатывающих отраслях промышленности. стр. 5

ВКРАТЦЕ

Промсвязьбанк планируется докапитализировать еще на 20 млрд руб., дополнительно к ранее одобренным 5 млрд руб. Планируется, что докапитализация пройдет до конца года. Как сообщалось ранее, 6 сентября совет директоров банка принял решение увеличить уставной капитал на 5 млрд руб. Соответствующие планы были зафиксированы ранее в поправках к закону о федеральном бюджете на 2018 г. и плановый период 2019–2020 гг., предложенным Минфином в мае. *Интерфакс.*

Международное агентство Fitch повысило долгосрочный рейтинг дефолта эмитента российской лизинговой компании «Соллерс-Финанс» с «В+» до «ВВ-». Прогноз рейтингов компании – стабильный. Рейтинговые действия в отношении компании последовали за аналогичными действиями с рейтингами Совкомбанка, одного из ключевых акционеров Соллерс-Финанса, что отражает повышенную вероятность получения компанией экстренной финансовой поддержки. *Интерфакс.*

RUSSIAN INFORMER

Новости и комментарии, относящиеся к рынку акций, см. в нашем ежедневном издании **Russian Informer.**

СТРАТЕГИЯ

Внешний рынок

Казначейские бумаги США проигнорировали слабую статистику по розничным продажам. Опубликованная вчера США статистика оказалась слабой. Розничные продажи увеличились лишь на 0,1% месяц к месяцу, тогда как ожидалось, что рост составит 0,6%. Более того, без учета автомобилей продажи и вовсе снизились на 0,1% – таких результатов розница не показывала уже больше года. Однако данные особо не расстроили инвесторов, реакции рынка практически не было. Вероятно, замедление роста вызвано последствиями урагана и представляет собой временное явление. Вышедший вчера индекс производственной активности Empire State оказался чуть лучше, чем прогнозировалось, составив 21,1 пункта, но и эта статистика едва ли повлияла на ход торгов. Вчера с речью выступила Джанет Йеллен, бывший председатель Федрезерва. Она, в частности, заявила, что Соединенным Штатам, скорее всего, не удастся удержать темпы экономического роста на уровне 3%. В то же время инвертированная кривая, по мнению Йеллен, в этот раз не обязательно является признаком надвигающейся рецессии. В целом подобные взгляды высказывали и нынешние представители Федеральной резервной системы. Доходность UST10 утром немного снизилась, до 3,15%, а затем оставалась стабильной. Евро укрепился к доллару на 0,2% до 1,158. Что касается цен на нефть, то после резкого скачка утром они двинулись вниз и к вечеру растеряли практически весь прирост, завершив день на отметке 80,8 долл./барр. Сегодня будет опубликована оценка изменения нефтяных запасов от API, рынок ждет роста на 1,3 млн барр. Также сегодня выйдут данные по промышленному производству в США и состоится выступление нового главы ФРБ Сан-Франциско Мэри Дэйли.

Российские суверенные еврооблигации подорожали на фоне сохраняющегося спроса на активы ЕМ и снизившейся доходности UST10. В понедельник российские суверенные евробонды, как и в предыдущую торговую сессию, оказались в плюсе. Основным позитивным фактором вновь был спрос на активы развивающихся рынков, что отчасти обуславливалось ослаблением доллара. К тому же небольшую поддержку российским бумагам могло оказать падение доходности UST10 до 3,15%. Цены на нефть, начавшие день с резкого роста, к вечеру вернулись на уровень 80,8 долл./барр., но это не помешало котировкам российских бумаг двигаться вверх. В результате длинные и среднесрочные выпуски подорожали на 0,2–0,4 п.п. При этом доходности на среднем участке кривой опустились на 3–7 б.п., а на дальнем – лишь на 2 б.п. Соответственно, доходность RUSSIA'27 опустилась ниже уровня 5% до 4,98%. Пятилетний CDS-спред России вчера сузился на 5 б.п. до 149 б.п.

Евробонды ВЭБа выросли в цене больше рынка. Корпоративный сегмент оставил без внимания динамику суверенных бумаг и завершил день преимущественно нейтрально. Так, евробонды нефтегазового сектора, как и в пятницу, были в основном стабильны. Небольшим ростом, в пределах 0,2 п.п. от номинала, отличились лишь длинные выпуски Газпрома. После сильного падения на прошлой неделе в лидеры рынка вышли бумаги ВЭБа – вчера они подорожали на 0,2–0,4 п.п., то есть пока им удалось восстановить лишь небольшую часть потерь, понесенных на прошлой неделе. Также в плюс в понедельник вышли и еврооблигации ВТБ: VTB'20 (YTM 5,2%) и VTB'22 (YTM 7,7%) подорожали на 0,3 п.п. Что касается евробондов Сбербанка, то рост их котировок был в пределах 0,1 п.п. Евробонды компаний металлургического сектора в среднем торговались нейтрально, отдельно отметим лишь GMKNRM'23 (YTM 5,4%), прибавивший 0,2 п.п. от номинала. Евробонды Полюса, которые в последнее время были в лидерах рынка, сегодня могут продолжить рост после публикации хороших производственных показателей за 3 кв. Цены еврооблигаций телекоммуникационного и транспортного секторов не изменились. Сегодня внешний фон скорее негативный: доходность UST10 уже достигла 3,18%, а цены на нефть снижаются. Азиатские рынки торгуются разнонаправленно, фьючерсы на американские индексы – в плюсе.

Евгений Сергеев, sergeev@uralsib.ru

Внутренний рынок

ОФЗ вчера ускорили рост вместе с гособлигациями большинства ЕМ. Индекс доллара DXY в понедельник заметно снизился, что придало положительный импульс валютам развивающихся стран. Рубль начал основную сессию заметным ростом, однако натолкнулся на сопротивление у отметки 65,4 руб./долл., и к вечеру оказался в районе 65,6 руб./долл., подорожав за день на 0,7%. Более уверенную динамику продемонстрировали бразильский реал и турецкая лира, которые укрепились почти на 1,5%. За ними двигался южноафриканский ранд, он прибавил чуть более 1%. Вслед за валютами дорожали госбумаги ЕМ. Рост котировок ОФЗ по сравнению с пятницей ускорился, при этом объем сделок в сегменте тоже увеличился, превысив 27 млрд руб. Более чем по 4 млрд руб. пришлось на ОФЗ 26216 (погашение в 2019 г.), ОФЗ 26220 (погашение в 2022 г.) и ОФЗ 26219 (2026 г.), первый выпуск мало изменился в цене, два других прибавили 0,4 п.п. и 0,8 п.п. от номинала соответственно. Самые длинные гособлигации прибавили почти по 1 п.п. от номинала. В итоге доходности на дальнем и среднем участках кривой опустились примерно на 8–15 б.п., на коротком – на 5–9 б.п. Сегодня утром рынок по-прежнему уверенно движется вверх, и на столь благоприятном фоне Минфин попытается продолжить проведение аукционов ОФЗ, объем предложения может быть увеличен до 10–15 млрд руб. Однако буквально недавно мы уже видели, как быстро меняются настроения инвесторов при любом усилении санкционной риторики, и пока у нас нет уверенности, что это четко сформировавшийся тренд.

Новосибирская область проведет сегодня конкурс по определению ставки 1-го купона нового выпуска.

Новосибирская область (-/-/BBB-) сегодня соберет заявки на новый выпуск облигаций объемом 5 млрд руб. Ориентир по ставке купона установлен на уровне 8,7% годовых, что соответствует доходности к погашению 8,99% и премии к кривой ОФЗ 65 б.п. Срок обращения бумаг составляет пять лет, предусмотрена амортизационная структура погашения: по 25% от номинала в даты выплаты 8, 12, 18 и 20-го купонов. Дюрация оценивается в 3,09 года. Финансовое положение региона кажется вполне устойчивым – бюджет прошлого года был исполнен с небольшим профицитом, долговая нагрузка остается умеренной. В этом году прогнозируется небольшой дефицит регионального бюджета. Сейчас в обращении находится четыре выпуска облигаций области, один из них погашается в конце октября. В качестве ориентира для сравнения мы использовали размещенный в начале октября выпуск облигаций Республики Саха (Якутия) (BB/-/BBB-), который сейчас торгуется с доходностью к погашению 8,96% и премией к кривой ОФЗ в 55 б.п. Мы полагаем, что доходность бумаг Новосибирской области при размещении окажется чуть ниже установленного ориентира.

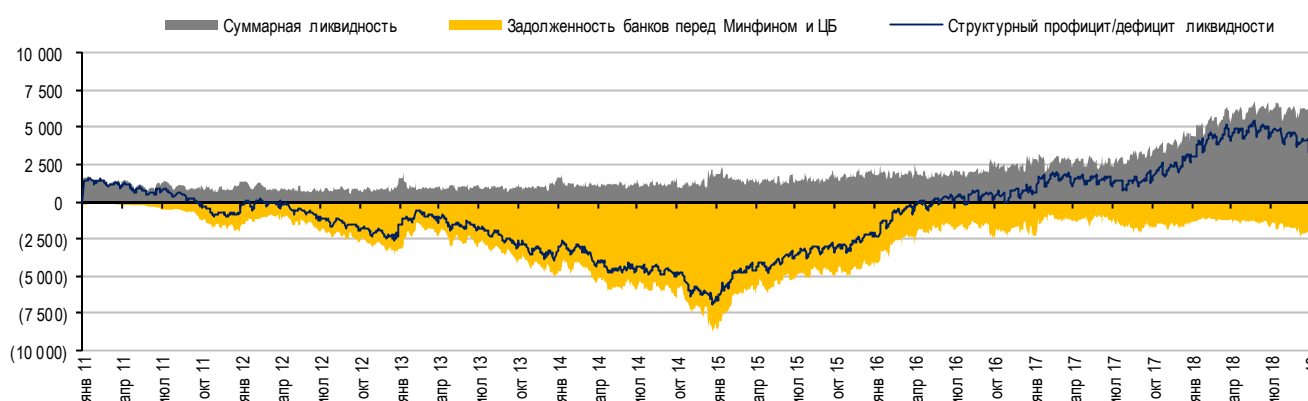
*Ольга Стерина, sterinaoa@uralsib.ru
Ирина Лебедева, CFA, lebedevair@uralsib.ru*

ДЕНЕЖНЫЙ РЫНОК

ЦБ проведет сегодня два аукциона по доразмещению КОБР

Рынку будут предложены выпуски с погашением в ноябре и декабре. Суммарный объем предложения сегодня составит чуть менее 700 млрд руб. Необычное в сегодняшних аукционах – отказ Центробанка от размещения нового выпуска КОБР с погашением в январе, он даже не зарегистрирован, хотя завтра погашается очередной, одиннадцатый выпуск КОБР, что обеспечит приток в банковскую систему 665 млрд руб. Если все средства, полученные в результате погашения, банки попробуют разместить в КОБР, то этот инструмент стерилизации окажется практически исчерпанным. Также в результате погашения может резко вырасти предложение на депозитных аукционах ЦБ. Возможно, отказ от размещения нового выпуска КОБР связан с тем, что навес избыточной ликвидности в банковской системе продолжает сокращаться, причем до нового года приток средств вряд ли возобновится. К тому же сейчас ставки на межбанковском рынке и так остаются довольно высокими, поэтому Банк России может немного снизить активность в части стерилизации избыточной ликвидности.

Уровень ликвидности в банковской системе, задолженность банков перед Минфином и ЦБ, млрд руб.



Источники: ЦБ РФ, Минфин

Представители Центробанка дали вчера комментарии по денежно-кредитной политике. Согласно оценкам ЦБ, инфляция по итогам года будет ближе к нижней границе диапазона 3,8–4,2%, что говорит скорее в пользу сохранения ключевой ставки по итогам заседания, которое состоится на следующей неделе. Такое решение сейчас кажется вполне взвешенным. При этом заместитель председателя Банка России Ксения Юдаева высказала пожелание, чтобы аналитики и участники рынка больше обращали внимание на объективную ситуацию, а не на конкретные заявления ЦБ. Хотя регулятор и вынужден оперативно реагировать на меняющуюся рыночную конъюнктуру, прогнозируемость его действий, на наш взгляд, необходима для рынка. Мы полагаем, что Банк России в этих условиях должен быть крайне осторожен в формулировках, чтобы не создавать ложных ожиданий.

Ирина Лебедева, CFA, lebedevair@uralsib.ru

МАКРОЭКОНОМИКА

Увеличение добычи нефти и газа поддержало промышленность

Темпы роста промышленного производства снова снизились. Согласно данным Росстата, в сентябре текущего года промышленное производство увеличилось на 2,1% год к году после роста на 2,7% в августе. Несмотря на резкое замедление, этот результат оказался выше ожиданий рынка (консенсус-прогноз Интерфакса предусматривал рост на 1,9% год к году) и нашей оценки (плюс 1,8%). По итогам девяти месяцев года промпроизводство увеличилось на 3% по сравнению с январем–сентябрем 2017 г.

Обрабатывающий сектор в сентябре ушел в минус. В сентябре производство в секторе добычи полезных ископаемых увеличилось на 6,9% год к году после роста на 4,5% месяцем ранее. В том числе добыча нефти возросла на 4,9% год к году, добыча угля – на 5%, а природного газа – на 5,3%. В обрабатывающей промышленности в сентябре производство сократилось на 0,1% относительно уровня годичной давности после увеличения на 2,2% в предыдущем месяце. При этом умеренные темпы роста наблюдались в большинстве сегментов пищевой, легкой, деревообрабатывающей и нефтехимической промышленности, в производстве резиновых и пластмассовых изделий, отдельных видов электрического и электронного оборудования, а также транспортных средств. В то же время спад зафиксирован в химической промышленности, металлургии и в производстве строительных материалов. Производство в секторе обеспечения электроэнергией, газом и паром снизилось на 0,4% относительно сентября 2017 г. после роста на минимальные 0,1% в августе. В секторе водоснабжения, водоотведения и утилизации отходов производство прибавило 6% год к году по сравнению с ростом на 5,5% месяцем ранее.

Рост в добывающем секторе заметно ускорился год к году

Рост промпроизводства в разбивке по секторам, %

	авг.18, изм. за мес.	сен.18, изм. за мес.	авг.18, изм. за год	сен.18, изм. за год
Промпроизводство	2,7	2,5	2,7	2,1
Добывающий сектор	1,6	(1,0)	4,5	6,9
Обрабатывающий сектор	3,3	3,6	2,2	(1,0)
Сектор обеспечения электроэнергией, газом и паром	1,8	4,2	0,1	(0,4)
Сектор водоснабжения, водоотведения и утилизации отходов	2,7	3,1	5,5	6,0

Источники: Росстат

В октябре возможно умеренное улучшение ситуации в обрабатывающем секторе. В сентябре промпроизводство выросло на 0,2% месяц к месяцу с исключением сезонного и календарного факторов. В годовом выражении темпы роста в добывающем секторе продолжили повышаться благодаря значительному увеличению добычи нефти и газа, в то время как темпы роста добычи угля по сравнению с августом ощутимо снизились. В обрабатывающей промышленности темпы роста в ключевых сегментах ощутимо снизились, а спад в производстве строительных материалов, а также металлов и изделий из них усугубился. Мы полагаем, что такая картина говорит о дальнейшем замедлении инвестиционной активности, которое является следствием роста неопределенности в отношении среднесрочных перспектив российской экономики. В свою очередь, растущие опасения бизнеса обусловлены скачками курса рубля, разрастанием торгового противостояния между США и КНР, а также усилением санкционной риторики в отношении нашей страны. В этой связи необходимо отметить, что если находящиеся на рассмотрении в конгрессе США законопроекты, предусматривающие введение жестких санкций в отношении российского госдолга и ключевых финансовых институтов, не будут приняты, то, несмотря на ограничения со стороны внутреннего спроса, в ближайшие месяцы можно рассчитывать на заметное улучшение динамики в обрабатывающих отраслях промышленности. При этом, поскольку, по всей видимости, тема санкций отошла на второй план по крайней мере до промежуточных выборов в США в начале ноября, можно ожидать, что в октябре ситуация в обрабатывающем секторе несколько улучшится.

Алексей Девятков, devyatovae@uralsib.ru

КАЛЕНДАРЬ ПРЕДСТОЯЩИХ СОБЫТИЙ

Долговой рынок

16 октября	Оферта РЕСО-Л БО-3 (3 млрд руб.). Погашение Зенит-11 (5 млрд руб.).
18 октября	Оферта РСХБ-17 (10 млрд руб.).
20 октября	Погашение АльфаБанк БО-05 (10 млрд руб.).
22 октября	Погашение КредЕврБ БО-10 (4 млрд руб.). Погашение МордовРесп-1 (0,9 млрд руб.).
23 октября	Оферта ПочтаРос-02 (3 млрд руб.).
24 октября	Оферта ФСК ЕЭС-15 (10 млрд руб.). Погашение МКБ БО-6 (5 млрд руб.).
25 октября	Оферта Обувьрус БО-7 (1 млрд руб.).
26 октября	Оферта МИБ-01 (2 млрд руб.).
29 октября	Погашение РайффайзенБ БО-01 (10 млрд руб.).
30 октября	Погашение GPB '18 (1 млрд евро). Погашение МКБ БО-7 (7 млрд руб.). Погашение НовосибОбл-01 (1,25 млрд руб.).
31 октября	Оферта СилМаш БО-01 (5 млрд руб.). Оферта СилМаш БО-02 (5 млрд руб.).
1 ноября	Оферта ГТЛК БО-6 (4 млрд руб.). Оферта ДельтаКредит БО-19 (5 млрд руб.).
6 ноября	Погашение ВЭБ Лизинг-12 (0,63 млрд руб.). Погашение ВЭБ Лизинг-13 (0,63 млрд руб.).
8 ноября	Оферта МТС-8 (15 млрд руб.).
9 ноября	Оферта АИЖК БО-06 (5 млрд руб.). Оферта АИЖК БО-07 (5 млрд руб.).

Денежный рынок

17 октября	Погашение КОБР 11-й серии
25 октября	Заседание ЕЦБ по ставке рефинансирования
25 октября	Уплата НДС, акцизов и НДСПИ
26 октября	Заседание совета директоров ЦБ по ключевой ставке
29 октября	Уплата налога на прибыль
6 ноября	Окончание периода усреднения обязательных резервов
7 ноября	Начало периода усреднения обязательных резервов
7–8 ноября	Заседание ФРС
14 ноября	Погашение КОБР 12-й серии
15 ноября	Уплата взносов во внебюджетные фонды
26 ноября	Уплата НДС, акцизов и НДСПИ
28 ноября	Уплата налога на прибыль
4 декабря	Окончание периода усреднения обязательных резервов
5 декабря	Начало периода усреднения обязательных резервов
12 декабря	Погашение КОБР 13-й серии
13 декабря	Заседание ЕЦБ по ставке рефинансирования

14 декабря	Заседание совета директоров ЦБ по ключевой ставке и публикация доклада о ДКП
17 декабря	Уплата взносов во внебюджетные фонды
18–19 декабря	Заседание ФРС
25 декабря	Уплата НДС, акцизов и НДСПИ
28 декабря	Уплата налога на прибыль
8 января	Окончание периода усреднения обязательных резервов
9 января	Начало периода усреднения обязательных резервов

Основные финансовые показатели компаний реального сектора, представленных на рынке облигаций

Эмитент	Рейтинг (S&P/MF)	Отчетный период	Выручка, млн долл.*	EBITDA, млн долл.*	Маржа по EBITDA, %*	Капзатраты, млн долл.*	ОДП / Капзатраты*	Долг, млн долл.	Долг / EBITDA	Чистый долг / EBITDA	Ден. средства/ Кр. долл	Кр. долл/ Долг	Капитал / Активы	Сектор
Evraz plc	BB-/Ba3/BB-	6M18	12 064	3 354	27,8	537	4,0	4 730	1,4	1,1	0,0	0,07	0,23	МГД
Nord Gold	/Ba2/BB-	6M18	1 206	502	41,7	432	0,9	986	2,0	1,5	0,5	0,48	0,44	МГД
Полюс Золото	BB-/Ba1/BB-	6M18	2 795	1 731	61,9	942	1,2	4 117	2,6	1,8	1,7	0,13	0,10	МГД
Алроса	BB+/Baa3/BB+	6M18	4 877	2 392	49,0	466	4,1	1 009	0,5	0,1	836,1	0,00	0,63	МГД
Кокс Кемерово	B-/B2/B	2017	787	126	16,0	5	9,7	655	5,1	4,9	0,4	0,13	0,25	МГД
Металлоинвест	BB/Ba2/BB	6M18	6 978	2 771	39,7	535	3,0	4 287	1,5	1,4	0,8	0,14	0,19	МГД
Мечел	//	6M18	2 597	583	22,4	58	4,8	113	5,8	5,7	0,0	0,96	-0,75	МГД
ММК	/Baa3/BBB-	6M18	8 121	2 320	28,6	874	2,0	521	0,2	отр.	2,2	0,53	0,72	МГД
НЛМК	BBB-/Baa3/BBB-	6M18	11 271	3 161	28,0	634	3,6	2 100	0,7	0,4	3,8	0,12	0,60	МГД
Норильский никель	BBB-/Baa3/BBB-	6M18	10 732	3 995	37,2	1 758	1,8	9 268	1,8	1,1	29,1	0,01	0,23	МГД
Распадская	//B+	6M18	971	527	54,3	48	7,8	0	0,0	отр.		0,00	0,48	МГД
UC RUSAL	/Ba3/BB-	6M18	10 202	2 106	20,6	913	1,7	8 520	4,0	3,7	0,8	0,09	0,30	МГД
Северсталь	BBB-/Baa3/BBB-	6M18	8 582	2 903	33,8	582	4,2	1 529	0,5	0,1	7,3	0,12	0,46	МГД
СУЭК	/Ba3/	2016	4 002	965	24,1	483	1,1	3 308	3,4	3,1	0,3	0,30	0,34	МГД
ТМК	B+/B1/	6M18	4 972	638	12,8	241	0,3	3 078	4,8	4,5	0,3	0,22	0,17	МГД
Яндекс	//	6M18	1 821	439	24,1	245	1,6	313	0,8	отр.	1,8	1,00	0,83	Медиа
Alliance Oil Company	//	6M18	3 447	367	10,7	117	4,4	1 969	5,4	5,0	0,2	0,38	0,13	Нефть и газ
Eurasia Drilling	BB/BB	6M18	1 959	501	25,6	166	2,5	883	0,0	0,0	1,1	0,30	0,44	Нефть и газ
Башнефть	/Baa3/BBB-	6M18	12 684	2 714	21,4	1 019	2,4	1 971	0,8	0,3	19,7	0,03	0,53	Нефть и газ
Газпром	BB+/Baa3/BBB-	6M18	124 186	31 958	25,7	26 266	1,0	53 204	1,8	1,3	1,2	0,24	0,66	Нефть и газ
Газпром нефть	BB+/Baa3/BBB-	6M18	35 929	9 024	25,1	6 188	1,3	11 036	1,3	1,2	0,9	0,10	0,59	Нефть и газ
ЛУКОЙЛ	BBB-/Baa3/BBB+	6M18	107 173	16 223	15,1	6 136	2,2	8 568	0,6	0,2	6,0	0,10	0,68	Нефть и газ
НОВАТЭК	BBB-/Baa3/BBB+	6M18	11 434	3 842	33,6	826	4,0	2 491	0,7	0,4	64,0	0,02	0,74	Нефть и газ
Роснефть	BB+/Baa3/	6M18	118 432	24 956	21,1	16 402	0,5	63 011	2,7	2,5	0,3	0,22	0,35	Нефть и газ
Транснефть	BB+/Baa3/	6M18	15 408	6 803	44,1	4 770	1,4	12 300	1,9	1,5	0,9	0,25	0,61	Нефть и газ
X5 Retail Group	BB/Ba2/BB	6M18	23 969	1 626	6,8	1 352	0,9	3 542	2,3	2,2	0,2	0,28	0,27	Потреб. усл.
Лента	BB-/Ba3/BB	6M18	6 522	608	9,3	463	0,9	1 712	2,9	2,8	0,2	0,23	0,33	Потреб. усл.
О'КЕЙ	//B+	6M18	2 801	163	5,8	52	0,6	530	3,4	3,3	0,2	0,25	0,29	Потреб. усл.
ЛенСпецСМУ ССМО	B+//	2017	268	79	29,2	43	3,3	307	3,9	2,4	4,5	0,09	0,34	Строительство
ЛСР	/B1/B	6M18	2 754	530	19,2	21	0,2	1 224	2,5	1,3	1 755,9	0,00	0,29	Строительство
VEON Ltd	BB/Ba2/	6M18	9 296	3 401	36,6	1 462	1,8	10 571	3,1	2,7	0,9	0,14	0,17	Телеком
АФК "Система"	BB/BB-	9M16	10 811	2 794	25,8	1 282	1,5	7 340	2,5	2,1	0,6	0,31	0,20	Телеком
МегаФон	BB+/Ba1/BB+	6M18	6 296	2 297	36,5	1 072	1,6	3 989	1,9	1,8	0,7	0,08	0,29	Телеком
МТС	BB+/Ba1/BB+	6M18	7 690	3 251	42,3	1 044	2,4	7 382	2,4	2,1	0,8	0,16	0,15	Телеком
Ростелеком	BB+/BBB-	6M18	5 312	1 578	29,7	1 022	1,1	3 559	2,4	2,4	0,3	0,05	0,40	Телеком
Globaltrans	/Ba3/BB	6M18	237	668	282,0	131	4,9	5	отр.	отр.	0,0	0,28	0,64	Транспорт
Аэрофлот	//B+	6M18	9 483	764	8,1	184	3,4	1 519	2,1	0,2	5,7	0,16	0,10	Транспорт
Группа НМТП	BB-/Ba3/	6M18	919	661	72,0	130	3,6	1 107	1,7	1,3	1,1	0,18	0,41	Транспорт
РЖД	BB+/Baa3/BBB-	6M17	34 961	7 661	21,9	8 159	0,7	18 646	2,3	2,0	1,1	0,11	0,54	Транспорт
Совкомфлот	BB+/Ba1/BB	6M18	1 039	467	45,0	364	0,9	3 490	7,5	6,8	1,0	0,10	0,46	Транспорт
Трансконтейнер	/Ba3/BB+	6M18	1 189	194	16,3	115	1,6	179	1,0	0,2	26,6	0,03	0,67	Транспорт
Global Ports	/Ba3/BB	6M18	363	230	63,3	23	9,6	1 008	4,4	3,8	1,9	0,07	0,21	Транспорт
Еврохим	BB-/BB	6M18	5 139	1 190	23,1	1 429	0,5	3 910	3,3	3,1	0,2	0,26	0,45	Хим. пром.
Сибур Холдинг	/Baa3/BB+	6M18	8 422	3 258	38,7	2 586	1,0	5 143	1,7	1,6	3,1	0,02	0,42	Хим. пром.
Уралкалий	BB-/Ba2/BB-	6M18	2 880	1 404	48,8	689	1,9	6 051	4,3	3,7	0,3	0,43	0,12	Хим. пром.
Фосагро	BBB-/Baa3/BBB-	1 кв. 18	3 315	915	27,6	621	0,9	2 126	2,3	2,2	0,2	0,14	0,40	Хим. пром.
МОЭСК	BB/Ba1/BB+	6M18	2 643	512	19,4	460	0,8	1 511	3,2	3,1	0,2	0,15	0,52	Электроэнерг.
РусГидро	BB/Ba1/BB+	6M18	5 940	1 468	24,7	1 239	1,1	2 631	1,9	1,1	1,5	0,30	0,68	Электроэнерг.
ОСК	BB+/Ba1/BBB-	6M18	4 383	2 350	53,6	1 539	1,4	4 070	1,9	1,5	1,2	0,16	0,68	Электроэнерг.

* За последние 12 мес.

Отчетность по МСФО/US GAAP

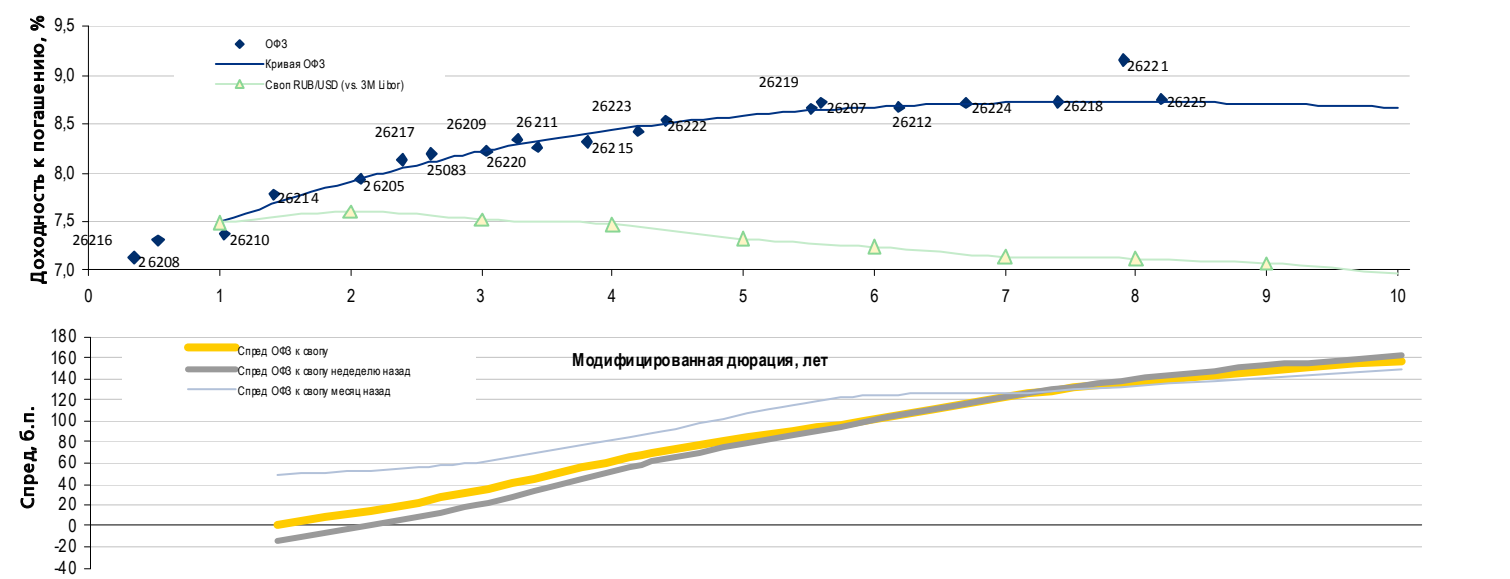
Основные финансовые показатели банков, представленных на рынке облигаций, 2 кв. 2018

Эмитент	Рейтинг (S&P/M/F)	Активы, млн руб.	Рэнкинг по активам	Доля ликвидных средств, %	Кредиты/ Депозиты	ЧПМ 12 мес., %	ROAA 12 мес., %	Квартальная чистая прибыль, млн руб.	Доля просроченных кредитов, %	Норма резервирования, %	Расходы/ Доходы 12 мес.	Стоимость риска 12 мес., %	Капитал/ Активы, %
Абсолют Банк	/B1/B+	275 807	34	8,9	0,65	3,78	-1,16	-2 784	5,1	8,8	0,84	2,42	6,7
Авангард	/B2/	109 762	57	24,3	0,43	6,01	0,78	257	12,8	26,2	0,43	9,32	20,2
Ак Барс	/B2/BB-	460 593	22	7,7	0,47	2,72	0,40	712	5,0	11,3	0,76	1,82	14,7
Альфа-Банк	BB-/Ba2/BB+	2 719 235	7	13,0	0,83	4,91	3,66	47 218	6,2	9,2	0,56	-1,38	11,8
Банк Москвы	/Ba2/	439 230	26	0,6	0,06	3,22	-1,74	7 025	91,1	57,2	0,26	6,16	10,6
Банк Санкт-Петербург	/B1/BB-	595 182	18	7,9	0,85	4,01	0,61	1 305	4,5	10,6	0,51	2,67	9,7
ББР Банк	/	53 781	94	14,7	0,81	9,40	0,54	-172	2,4	9,7	0,97	-0,40	9,2
Бинбанк	B/	721 088	12	66,6	0,19	-0,67	9,98	645	16,6	12,7	-0,29	-12,98	14,2
Восточный	/Caa1/B-	250 407	40	7,2	0,64	9,55	1,37	567	16,2	26,8	0,56	6,35	14,2
Газпромбанк	BB+/Ba2/BB+	5 866 872	3	17,2	0,81	3,32	0,71	366	1,8	6,4	0,75	-0,34	9,1
Глобэкс	BB-/BB-	103 764	54	5,2	0,47	3,19	-4,67	-5 637	25,1	16,5	-1,56	-6,89	13,6
ДельтаКредит	/Ba2/BBB-	182 516	48	1,9	30,84	2,61	1,24	495	0,9	4,0	0,57	-0,22	8,8
Держава	/B3/	18 196	179	3,2	0,33	4,64	7,70	342	8,6	8,5	0,70	-12,83	25,4
Еврофинанс Моснарб	/B+	47 848	105	28,7	0,66	7,67	-6,54	76	0,8	3,8	0,97	27,41	22,2
Запсибкомбанк	B+/	119 477	59	7,4	0,69	5,34	1,44	510	3,0	7,8	0,61	1,31	12,0
Зенит	/B1/BB	232 375	38	6,6	1,03	3,65	-0,86	140	2,6	7,9	1,77	-4,09	13,5
Инвестторгбанк АКБ	/Caa3/	146 094	52	6,0	0,62	1,67	-1,74	-441	51,1	12,4	1,36	0,64	-1,5
ИНГ Банк (Евразия)	/Ba2/BBB-	141 952	41	8,9	0,46	3,28	1,35	474	0,0	1,4	0,55	0,57	23,3
Интеза	/BBB-	50 867	87	14,7	1,20	5,15	-0,52	12	12,3	14,2	1,40	-3,17	21,1
Кредит Европа	/B1/BB-	114 851	64	9,7	1,07	14,54	0,01	156	7,4	14,5	1,12	-2,91	15,7
Локо-Банк	/B1/B+	79 148	73	8,5	0,77	7,75	2,07	167	6,5	8,3	0,58	3,00	18,5
Металлинвестбанк	/B2/	93 856	75	12,6	0,57	3,75	1,20	443	3,1	7,7	0,61	0,61	10,0
МИА	/Ba3/	18 496	159	3,6	0,68	6,29	4,81	165	23,2	20,5	0,49	0,10	43,8
МИНБ АКБ	/	288 494	30	6,4	0,78	2,74	-2,12	520	1,9	7,9	0,70	4,89	7,7
МКБ	BB-/Ba3/BB-	1 907 624	9	3,3	1,41	2,85	0,79	-1 657	1,7	6,9	0,59	0,56	5,6
МСП Банк	BB-/Ba2/	92 919	67	11,3	4,04	3,34	0,80	-103	8,6	21,1	1,01	-0,75	19,1
Национальный станд	/B3/	30 231	144	6,9	0,72	2,35	0,07	288	1,4	11,6	1,25	-2,67	17,7
Новикомбанк	/B2/	332 384	33	11,1	0,72	5,43	0,25	-1 924	2,8	5,6	1,61	-7,25	9,9
Промсвязьбанк	BB-/B2/	1 010 229	10	23,4	0,56	0,45	-0,77	33 318	23,7	33,3	0,13	9,29	10,7
Райффайзенбанк	/Ba2/BBB-	911 063	14	9,9	0,83	6,82	2,36	1 261	3,7	6,3	0,50	1,36	13,1
Ренессанс Кредит	B-/B2/	136 625	60	5,0	1,02	15,58	4,86	656	4,0	13,0	0,39	6,87	16,7
РН Банк	/	84 022	76	7,9	7,73	8,71	3,64	-20	0,8	3,6	0,39	0,89	20,8
Росбанк	/Ba2/BBB-	880 649	13	8,7	0,67	4,34	1,19	3 508	6,4	5,2	0,84	-0,96	14,8
Россельхозбанк	/Ba2/BB+	3 144 764	6	13,0	0,77	2,78	0,26	4 604	10,6	6,2	0,91	-0,08	9,5
Российский капитал	/BB-	272 055	24	8,6	0,58	4,73	-4,78	-1 937	16,0	15,9	1,64	6,53	11,2
Росэксимбанк	/	103 646	74	16,6	1,07	3,15	0,96	207	4,2	6,1	0,47	2,77	21,1
Русский Стандарт	CCC+/Caa2/	329 383	28	4,6	0,44	4,31	-0,22	401	28,2	30,1	0,63	4,21	14,3
Русфинанс	/Ba2/BBB-	113 605	63	3,0	9,56	8,39	0,67	211	6,1	9,6	0,84	1,20	17,6
Сбербанк	/Ba2/BBB-	24 541 667	1	7,8	0,89	6,25	3,25	201 924	2,4	6,1	0,41	0,41	14,1
Связь Банк	/BB-	268 550	35	12,8	0,85	4,13	-0,35	158	10,8	12,6	0,77	1,76	10,1
СМП Банк	/	409 219	25	5,7	0,55	1,85	1,72	2 547	3,4	1,9	0,41	0,20	7,8
Совкомбанк	B+/B1/BB-	700 267	17	8,2	0,50	4,31	2,92	2 402	6,1	9,3	0,54	0,72	9,4
Союз	B/	91 193	69	15,8	0,55	5,98	1,07	-63	6,3	9,8	0,79	-0,53	10,2
Тинькофф банк	/B1/BB-	288 716	32	5,5	0,73	20,71	6,65	3 220	7,6	16,8	0,58	4,50	17,3
ТКБ	/B1/	166 656	42	6,1	0,77	3,81	-0,71	-1 037	10,0	9,3	1,46	-3,07	8,5
Тойота Банк	/	58 407	92	3,9	3,66	5,20	1,76	267	2,3	4,5	0,51	-0,00	18,7
УБРИР	B-/	301 795	23	5,5	0,39	0,43	0,12	178	1,0	2,4	0,88	0,87	5,5
Фольксваген Банк Рус	BB+/	33 964	119	2,8	6,10	7,99	1,09	-136	2,1	3,2	0,50	0,56	41,6
ХФБ Банк	/BB-	249 807	31	4,0	0,92	13,12	4,34	2 000	3,9	7,3	0,48	3,92	17,9
Центр-инвест	/Ba3/	104 986	65	12,8	0,96	6,80	2,24	176	3,8	7,5	0,51	0,48	11,7
Экспобанк	/B+	65 908	79	3,3	0,75	5,11	2,55	502	1,8	3,0	0,57	-0,33	20,3
Юникредит	BB+/BBB-	1 176 546	11	4,9	0,80	3,56	1,99	3 201	4,8	6,3	0,44	0,15	15,8

Отчетность по РСБУ (101 и 102 банковские формы)

Рынок ОФЗ

Выпуск	Объем ном., млн руб.	Объем обр., млн руб.	Купон, %	Дата		Месяцев до погаш	Цена	Объем торгов, млн руб.	Спред к свопу	Изменение цены			Котировки		Доходность, %		Дюр., лет
				купона	погаш					день	неделя	месяц	покупка	продажа	погаш.	текущ.	
ОФЗ с переменным купоном																	
ОФЗ-24019	150 000	108 215	7,74	17.10.18	16.10.19	12,0	100,28	42		(0,02)	0,00	(0,03)	100,27	100,28		7,44	
ОФЗ-29011	250 000	250 000	8,02	30.01.19	29.01.20	15,5	100,79	152		0,07	(0,13)	(0,08)	100,81	100,88		7,83	
ОФЗ-29012	250 000	202 717	7,65	21.11.18	16.11.22	49,1	100,20	2		(0,09)	(0,07)	0,10	100,20	100,21		7,41	
ОФЗ-29006	400 000	400 000	8,25	06.02.19	29.01.25	75,5	103,94	455		(0,10)	(0,34)	(0,28)	103,87	103,99		7,82	
ОФЗ с индексированным номиналом																	
ОФЗ-52001	150 000	164 043	2,50	20.02.19	16.08.23	58,0	97,67	1		(0,38)	(0,20)	(0,20)	97,55	97,70		2,65	
ОФЗ-52002	150 000	75 459	2,50	13.02.19	02.02.28	111,6	93,62	8		(0,03)	(0,37)	(0,11)	93,60	93,75		2,70	
ОФЗ с постоянным купоном																	
ОФЗ-26208	150 000	150 000	7,50	27.02.19	27.02.19	4,4	100,17	369	71	0,00	(0,00)	0,03	100,17	100,17	7,13	7,42	0,35
ОФЗ-26216	311 054	250 000	6,70	14.11.18	15.05.19	6,9	99,72	4173	45	(0,03)	0,05	0,21	99,72	99,73	7,31	6,54	0,53
ОФЗ-26210	150 000	150 000	6,80	12.12.18	11.12.19	13,8	99,51	74	-12	0,10	0,22	0,48	99,45	99,50	7,37	6,68	1,03
ОФЗ-26214	350 000	225 519	6,40	28.11.18	27.05.20	19,4	98,14	510	25	0,02	0,13	0,47	98,20	98,23	7,78	6,36	1,41
ОФЗ-26205	150 000	150 000	7,60	17.10.18	14.04.21	30,0	99,59	33	34	0,25	0,25	0,19	99,60	99,60	7,94	7,35	2,07
ОФЗ-26217	290 000	290 000	7,50	20.02.19	18.08.21	34,1	98,80	22	57	0,15	0,05	(0,06)	98,77	98,80	8,14	7,51	2,39
ОФЗ-25083	350 000	306 999	7,00	19.12.18	15.12.21	38,0	97,15	712	64	0,20	(0,16)	0,30	97,21	97,22	8,19	7,04	2,62
ОФЗ-26209	150 000	146 118	7,60	23.01.19	20.07.22	45,1	98,52	13	70	0,24	0,02	0,29	98,54	98,55	8,22	7,58	3,04
ОФЗ-26220	350 000	350 000	7,40	12.12.18	07.12.22	49,7	97,29	5070	84	0,40	0,19	0,26	97,30	97,49	8,35	7,41	3,28
ОФЗ-26211	150 000	150 000	7,00	30.01.19	25.01.23	51,4	96,06	4	77	0,39	0,35	0,81	96,00	96,19	8,27	7,18	3,42
ОФЗ-26215	260 885	250 000	7,00	20.02.19	16.08.23	58,0	95,45	131	84	0,24	0,44	0,57	95,40	95,66	8,32	7,25	3,81
ОФЗ-26223	350 000	178 610	6,50	06.03.19	28.02.24	64,5	92,49	12	99	0,59	0,51	0,40	92,30	92,60	8,43	6,97	4,20
ОФЗ-26222	350 000	343 445	7,10	24.10.18	16.10.24	72,1	94,15	1477	112	0,21	0,60	0,30	94,20	94,30	8,53	7,28	4,41
ОФЗ-26219	350 000	350 000	7,75	27.03.19	16.09.26	95,1	95,85	5100	138	0,83	1,08	1,06	95,90	95,97	8,66	8,05	5,52
ОФЗ-26207	350 000	350 000	8,15	13.02.19	03.02.27	99,7	97,73	3035	144	0,80	0,74	0,80	98,00	98,14	8,72	8,22	5,60
ОФЗ-26212	358 928	350 000	7,05	30.01.19	19.01.28	111,2	90,85	1258	145	0,66	1,02	1,10	90,86	90,95	8,67	7,64	6,19
ОФЗ-26224	350 000	93 036	6,90	05.12.18	23.05.29	127,3	88,75	36	154	1,00	0,99	0,90	88,72	88,85	8,71	7,56	6,70
ОФЗ-26218	250 000	250 000	8,50	03.04.19	17.09.31	155,1	99,65	2533	159	1,06	1,26	1,34	99,71	99,79	8,73	8,51	7,41
ОФЗ-26221	350 000	350 000	7,70	10.04.19	23.03.33	173,3	89,93	757	203	1,14	(1,77)	(2,06)	93,10	93,35	9,16	8,55	7,91
ОФЗ-26225	350 000	115 000	7,25	28.11.18	10.05.34	186,9	88,74	2181	165	0,79	1,11	0,98	88,96	89,18	8,76	7,92	8,20



Изменение доходности индикативных ОФЗ

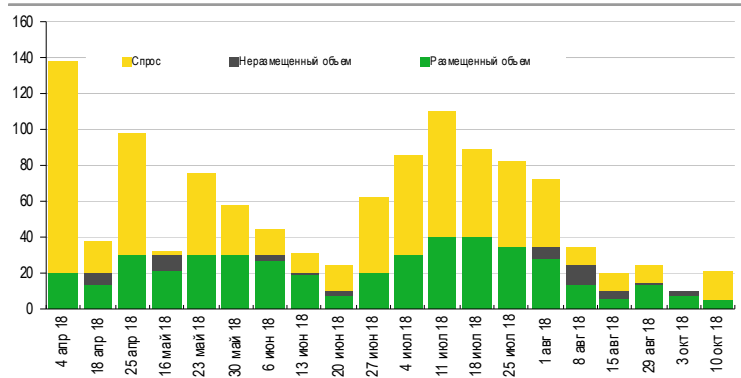
Выпуск	Дата погашения	Доходность									Дюрация, лет
		На текущую дату	День назад		Неделю назад		Месяц назад		На начало года		
			Значение	Изменение	Значение	Изменение	Значение	Изменение	Значение	Изменение	
ОФЗ-26216	15.05.2019	7,31	7,26	0,05	7,33	(0,02)	7,58	(0,27)	6,77	0,54	0,53
ОФЗ-25083	15.12.2021	8,19	8,25	(0,05)	8,26	(0,07)	8,28	(0,09)	7,17	1,02	2,62
ОФЗ-26220	07.12.2022	8,35	8,43	(0,08)	8,32	0,02	8,41	(0,06)	7,22	1,13	3,28
ОФЗ-26215	16.08.2023	8,32	8,35	(0,03)	8,44	(0,12)	8,46	(0,14)	7,05	1,27	3,81
ОФЗ-26222	16.10.2024	8,53	8,61	(0,08)	8,72	(0,18)	8,58	(0,05)	7,30	1,23	4,41
ОФЗ-26212	19.01.2028	8,67	8,80	(0,13)	8,85	(0,18)	8,86	(0,18)	7,56	1,11	6,19
ОФЗ-26221	23.03.2033	9,16	8,83	0,33	8,92	0,24	8,87	0,29	7,77	1,39	7,91

Источники: ММВБ, оценка УРАЛСИБа

Последние размещения

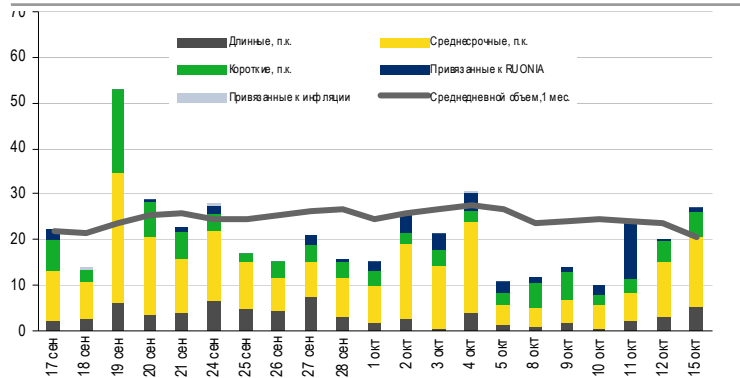
Выпуск	Дата погашения	Дата аукциона	Объем предложения, млн руб.	Объем спроса, млн руб.	Размещенный объем, млн руб.	Итоговый объем выпуска, млн руб.	Цена		Доходность		Дюрация, лет
							отсечения	средне взв.	по цене отсечения	средневзв.	
ОФЗ-25083	15.12.21	10.10.18	5 000	21 538	5 000	306 999	96,88	90,90	8,29	10,69	2,63
ОФЗ-26223	28.02.24	03.10.18	10 000	10 750	7 380	178 610	92,90	93,00	8,31	8,29	4,24
ОФЗ-25083	15.12.21	29.08.18	15 000	24 955	13 219	301 999	96,85	96,90	8,26	8,25	2,73
ОФЗ-25083	15.12.21	15.08.18	10 000	20 140	5 849	288 780	97,10	97,14	8,16	8,15	2,77
ОФЗ-29012	16.11.22	08.08.18	10 000	8 085	2 085	202 717	100,10	100,15			
ОФЗ-26223	28.02.24	08.08.18	15 000	26 461	11 023	171 023	94,04	94,09	7,99	7,98	4,24
ОФЗ-25083	15.12.21	01.08.18	20 000	38 371	12 931	282 931	98,99	99,03	7,47	7,46	2,83
ОФЗ-26225	10.05.34	01.08.18	15 000	34 879	15 000	115 000	95,33	95,39	7,92	7,91	8,69
ОФЗ-52002	02.02.28	25.07.18	15 189	18 869	15 189	75 459	95,75	95,94			

Результаты аукционов Минфина, млрд руб.



Источники: Минфин

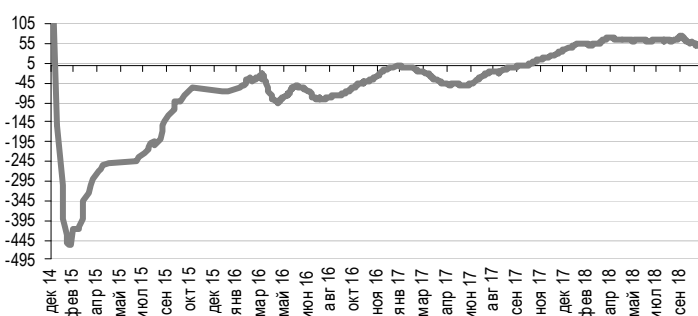
Ежедневный объем торгов ОФЗ, млрд руб.



Источники: ММВБ, оценка УРАЛСИБа

Спред между 2-х и 10-ти летними ОФЗ, б.п.

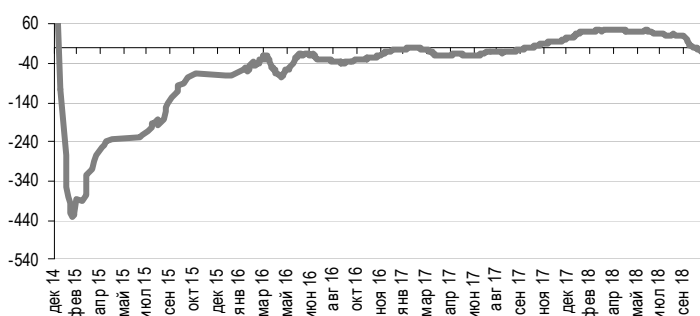
30-дневная скользящая средняя



Источники: ММВБ, оценка УРАЛСИБа

Спред между 5-ти и 10-ти летними ОФЗ, б.п.

30-дневная скользящая средняя



Источники: ММВБ, оценка УРАЛСИБа

Локальные 10-летние гособлигации ЕМ

Страна	Рейтинг S/M/F	Доходность, %	Текущая инфляция, %	Реальная доходность, %	Ставка центробанка, %
Россия	BBB-/Ba1/BBB-	8,7	3,1	5,6	7,50
ЮАР	BB/Baa3/BB+	9,2	4,9	4,3	6,50
Турция	B+/Ba3/BB	19,1	17,9	1,2	24,00
Бразилия	BB-/Ba2/BB-	10,7	4,2	6,5	6,50
Мексика	BBB+/A3/BBB+	8,1	4,9	3,2	7,75
Индия	BBB-/Baa2/BBB-	7,9	3,7	4,3	6,50
Индонезия	BBB-/Baa2/BBB	8,8	3,2	5,6	5,75
Колумбия	BBB-/Baa2/BBB	7,1	3,1	4,0	4,25
Филиппины	BBB/Baa2/BBB	6,5	6,4	0,1	4,50
Чили	A+/Aa3/A	4,9	2,6	2,3	2,50
Перу	BBB+/A3/BBB+	5,8	1,1	4,7	2,75

Источники: Bloomberg, оценка УРАЛСИБа



Рынок рублевых облигаций

Выпуск	Объем, млн	Купон, %	Дата			Месяцев до		Цена	Изм.	Торговый объем, шт	Котировки		Доходность, %			Дюр, лет	Рейтинг F/M/S	Сектор
			купона	оферты	погаш	офрт	погаш				покупка	продажа	офрт	погаш	текущ			
КОРПОРАТИВНЫЕ РУБЛЕВЫЕ ОБЛИГАЦИИ																		
Банки																		
Абсолют БО-001Р-01	2 000 R	12,00	25.12.18		25.12.18		2,3									B+/B1/	Банки	
Абсолют БО-001Р-02	1 500 R	11,00	17.02.19		17.02.19		4,1									B+/B1/	Банки	
Абсолют БО-5	5 000 R		29.10.18		29.04.20		18,4									B+/B1/	Банки	
Абсолют БО-6	5 000 R	14,50	26.10.18		22.10.21		36,2				100,02					B+/B1/	Банки	
Авангард БО-001Р-01	600 R	7,25	01.03.19	11.03.19	20.02.26	4,8	88,2									/B2/	Банки	
АльфаБанк БО-05	10 000 R	8,15	20.10.18		20.10.18		0,1	100,06	0,00	12	100,01	100,06		3,69	7,83	0,01	BB+/Ba2/BB	Банки
АльфаБанк БО-12	5 000 R		12.04.19		12.04.19		5,9	99,05	(0,07)	648	99,00	99,43					BB+/Ba2/BB	Банки
АльфаБанк БО-13	5 000 R	9,35	14.03.19	16.09.19	30.08.29	11,0	130,6				100,30	101,19					BB+/Ba2/BB	Банки
АльфаБанк БО-14	5 000 R		14.03.19		30.08.29		130,6				96,41	100,90					BB+/Ba2/BB	Банки
АльфаБанк БО-15	5 000 R		27.11.18		13.11.29		133,0	98,25		6	96,51	98,30					BB+/Ba2/BB	Банки
АльфаБанк БО-16	5 000 R		07.02.19		24.07.31		153,3				90,01	100,85					BB+/Ba2/BB	Банки
АльфаБанк БО-17	5 000 R	9,50	02.04.19	30.09.21	16.09.31	35,5	155,1	102,16		34	101,76	104,95	8,84		9,27	2,43	BB+/Ba2/BB	Банки
АльфаБанк БО-18	5 000 R	9,45	21.01.19	22.01.20	05.01.32	15,2	158,8	101,70	0,20	2 888	101,05	101,70	8,15		9,10	1,11	BB+/Ba2/BB	Банки
АльфаБанк БО-19	2 147 R	5,00	09.11.18	13.05.20 C	23.04.32	18,9	162,3	99,00		44	99,00	99,99	5,75		4,94	1,41	BB+/Ba2/BB	Банки
АльфаБанк БО-20	5 000 R	8,70	27.11.18	28.05.20	11.05.32	19,4	162,9	102,58		1	99,12	102,00	7,09		8,22	1,40	BB+/Ba2/BB	Банки
АльфаБанк БО-21	5 000 R	8,35	04.04.19	04.10.20	13.10.32	23,6	168,0	100,72	(0,03)	5	98,61	100,73	8,10		8,27	1,72	BB+/Ba2/BB	Банки
АльфаБанк БО-22	5 000 R	8,10	24.11.18	27.11.20	04.12.32	25,4	169,7	100,09	0,09	16	98,11	100,00	8,21		7,84	1,78	BB+/Ba2/BB	Банки
АльфаБанк БО-39	10 000 R	7,35	07.03.19	09.09.21	17.03.33	34,8	173,1	98,50	0,10	17	95,50	98,50	8,09		7,40	2,45	BB+/Ba2/BB	Банки
АльфаБанк БО-40	10 000 R	7,35	22.02.19	26.02.21	04.03.33	28,4	172,7	98,00	0,60	94	97,20	98,80	8,46	1,47	7,42	2,02	BB+/Ba2/BB	Банки
Альфа-Банк-002Р-01	10 000 R	7,90	30.01.19	09.09.21	02.08.21	34,8	33,6	98,62	(0,25)	55 138	98,46	98,65	8,63	8,63	7,88	2,32	BB+/Ba2/BB	Банки
Банк СКИБ-С01	1 000 R	14,50	08.03.19		01.09.23		58,6				100,00							Банки
Банк ФК Открытие БО-4	5 000 R	10,10	25.12.18		25.12.19		14,3				95,02					/Ba3/B+	Банки	
Банк ФК Открытие БО-7	5 000 R		17.01.19		13.01.22		39,0				73,75	91,20				/Ba3/B+	Банки	
Банк ФК Открытие БО-П01	2 000 R	10,10	09.04.19	11.10.19	07.04.20	11,8	17,7				99,66	101,45				/Ba3/B+	Банки	
Банк ФК Открытие БО-П02	2 000 R		09.04.19		07.04.20		17,7	87,44		410	87,50	88,13				/Ba3/B+	Банки	
Банк ФК Открытие БО-П03	10 000 R	10,10	30.03.19	06.04.20	10.04.23	17,7	53,8	102,50	0,75	38 839	101,70	102,45	8,41		9,81	1,28	/Ba3/B+	Банки
Банк ФК Открытие-9	5 000 R	8,00	28.10.18	04.11.19	28.10.18	12,6	0,4				97,96	99,30					/Ba3/B+	Банки
ББР-1	0 \$	5,00	07.01.19		03.10.22		47,6											Банки
Бинбанк БО-10	3 000 R		05.12.18		02.06.21		31,6				97,91	99,99				/B	Банки	
Бинбанк БО-11	3 000 R		05.12.18		02.06.21		31,6				95,06	99,00				/B	Банки	
Бинбанк БО-12	6 000 R		05.12.18		02.06.21		31,6				97,91	99,11				/B	Банки	
Бинбанк БО-13	3 000 R		05.12.18		02.06.21		31,6				97,91	99,98				/B	Банки	
Бинбанк БО-14	5 000 R		28.11.18		26.05.21		31,3				98,50	99,27				/B	Банки	
Бинбанк БО-2	24 000 R		24.03.19		24.09.25		83,3	58,93	2,54	573	58,00	63,03				/B	Банки	
Бинбанк БО-3	18 000 R		16.01.19		16.07.25		81,0	60,26	2,52	32	59,00	61,00				/B	Банки	
Бинбанк БО-4	24 000 R		08.02.19		07.02.20		15,7				87,15	88,96				/B	Банки	
Бинбанк БО-5	11 000 R	9,00	05.12.18	10.12.18	02.12.20	1,8	25,6				99,62	100,66				/B	Банки	
Бинбанк БО-6	5 000 R	8,75	21.01.19	24.01.19	18.01.21	3,3	27,1			7	99,11	100,00				/B	Банки	
Бинбанк БО-7	10 000 R	8,75	21.01.19	24.01.19	18.01.21	3,3	27,1	99,57			99,77	100,45	10,57		8,61	0,24	/B	Банки
Бинбанк БО-8	3 000 R		29.03.19		26.03.21		29,3	95,81	(0,30)	504	95,86	96,23				/B	Банки	
Бинбанк БО-9	3 000 R		29.03.19		26.03.21		29,3				95,53	96,89				/B	Банки	
Бинбанк БО-П03	3 000 R	12,15	17.06.19		17.06.20		20,1	104,77	(0,24)	2 212	104,69	105,31		8,88	11,17	1,44	/B	Банки
ББРР 001Р-01	10 000 R	8,50	09.04.19		12.10.20		23,9				100,00	100,50				/Ba1/	Банки	
ВостЭкспр-3	734 R	18,00	29.11.18		28.05.20		19,4				70,00					B-/Caa1/	Банки	
ВТБ Б-1-1	15 000 R	8,00	21.11.18		21.11.18		1,2	100,14	0,05	2 651	100,10	100,15		6,73	7,90	0,09	/Ba2/BB+	Банки
ВТБ Б-1-2	10 000 R	8,00	13.12.18		13.12.18		1,9	100,10	0,01	2 579	100,16	100,20		7,55	7,94	0,15	/Ba2/BB+	Банки
ВТБ БО-26	10 000 R	7,52	25.12.18	27.12.18	23.06.20	2,4	20,3	100,10	0,19	9	99,91	100,10	7,17		7,48	0,18	/Ba2/BB+	Банки
ВТБ БО-30	10 000 R		21.12.18		13.12.24		74,0				100,00	100,15					/Ba2/BB+	Банки
ВТБ БО-43	20 000 R		04.01.19		29.09.23		59,5	99,80		5 914	99,70	100,00					/Ba2/BB+	Банки
ВТБ КапФ-02	1 000 R	0,10	19.11.18		14.11.22		49,0											Банки
ВТБ КапФ-03	1 000 R	0,10	26.11.18		21.11.22		49,2											Банки
ВТБ КапФ-14	500 R	0,10	24.12.18		18.12.23		62,1											Банки
ВЗБ 001Р-01	19 575 R	11,60	25.02.19		17.02.25		76,1				83,00						BBB-/Ba1/BB+	Банки
ВЗБ 001Р-02	15 000 R	10,90	02.11.18		03.05.19		6,5	101,50	(0,05)	166	99,15	101,65		8,32	10,52	0,49	BBB-/Ba1/BB+	Банки
ВЗБ 001Р-03	38 051 \$	4,90	21.01.19		21.07.21		33,2				93,50	96,15					BBB-/Ba1/BB+	Банки
ВЗБ 001Р-04	20 000 R	10,15	22.01.19		23.07.19		9,2				101,50						BBB-/Ba1/BB+	Банки
ВЗБ 001Р-05	10 000 R	9,76	02.01.19		17.12.21		38,1	105,99		10	84,63	106,00		7,74	8,98	2,55	BBB-/Ba1/BB+	Банки
ВЗБ 001Р-07	25 000 R	9,05	23.11.18		22.11.19		13,2	100,93	(0,07)	933	100,81	101,00		8,30	8,66	0,96	BBB-/Ba1/BB+	Банки
ВЗБ 001Р-08	550 \$	4,25	20.12.18		15.12.22		50,0				87,00	91,00					BBB-/Ba1/BB+	Банки
ВЗБ 001Р-09	30 000 R	8,75	21.12.18		18.06.21		32,1	100,08	0,06	1 278	100,04	100,20		8,90	8,51	2,19	BBB-/Ba1/BB+	Банки
ВЗБ 001Р-10	15 000 R	8,20	20.12.18		18.06.20		20,1	99,87	0,12	700	99,63	99,89		8,44	8,00	1,44	BBB-/Ba1/BB+	Банки
ВЗБ 001Р-11	30 000 R	8,24	20.12.18		15.12.22		50,0				79,81						BBB-/Ba1/BB+	Банки
ВЗБ БО-11	1 000 R	9,75	29.11.18		16.08.29		130,1				90,00						BBB-/Ba1/BB+	Банки
ВЗБ БО-4	15 000 R	8,40	20.12.18		20.12.18		2,1	100,33		91	100,00	100,33		6,69	8,32	0,17	BBB-/Ba1/BB+	Банки
ВЗБ БО-5																		

Рынок рублевых облигаций

Выпуск	Объем, млн	Купон, %	Дата			Месяцев до		Цена	Изм.	Торговый объем, шт	Котировки		Доходность, %			Дюр, лет	Рейтинг F/M/S	Сектор
			купона	оферты	погаш	офрт	погаш				покупка	продажа	офрт	погаш	текущ			
КОРПОРАТИВНЫЕ РУБЛЕВЫЕ ОБЛИГАЦИИ																		
ГПБ БО-13	10 000 R	8,65	14.12.18		14.06.20		20,0				99,58	100,50					BB+/Ba2/BB+	Банки
ГПБ БО-14	10 000 R	8,40	19.03.19		19.09.20		23,1	100,62	(0,04)	156	100,29	100,50		8,20	8,30	1,68	BB+/Ba2/BB+	Банки
ГПБ БО-15	10 000 R	8,00	01.12.18		01.12.20		25,5	99,35	1,03	50	99,38	100,30		8,50	7,82	1,79	BB+/Ba2/BB+	Банки
ГПБ БО-16	10 000 R	9,15	18.10.18	20.10.20	18.04.24		66,1	101,60		1	101,00	101,60	8,44		8,62	1,66	BB+/Ba2/BB+	Банки
ГПБ БО-17	10 000 R	8,00	31.10.18	02.11.21	31.10.24	36,6	72,6	99,64	0,02	1 839	98,51	99,64	8,30		7,74	2,46	BB+/Ba2/BB+	Банки
ГПБ БО-18	10 000 R	7,45	12.02.19	15.02.22	12.02.23	40,0	51,9	97,80	(0,20)	191	96,02	97,79	8,30		7,40	2,75	BB+/Ba2/BB+	Банки
ГПБ БО-19	10 000 R	7,45	12.02.19	15.02.22	12.02.23	40,0	51,9				96,06	96,35					BB+/Ba2/BB+	Банки
ГПБ БО-21	5 000 R	9,50	18.03.19		18.03.19		5,0				100,02	101,00					BB+/Ba2/BB+	Банки
ГПБ БО-22	5 000 R	8,20	21.10.18		21.04.19		6,1	100,27	0,17	12	100,09	100,35		7,80	7,87	0,46	BB+/Ba2/BB+	Банки
ГПБ БО-23	5 000 R	9,35	20.02.19		20.02.20		16,2				101,51	102,70					BB+/Ba2/BB+	Банки
ГПБ БО-24	5 000 R	8,40	26.03.19		26.09.20		23,4	101,60	(0,05)	330	100,03	101,59		7,64	8,23	1,70	BB+/Ba2/BB+	Банки
ГПБ БО-25	5 000 R	8,00	26.12.18		26.12.20		26,4	99,07	0,31	267	98,12	99,78		8,59	7,88	1,86	BB+/Ba2/BB+	Банки
ГПБ-11	10 000 R		11.04.19		10.10.19		11,8				80,01	100,00					BB+/Ba2/BB+	Банки
ГПБ-12	10 000 R		11.04.19		06.10.22		47,7				95,01	101,00					BB+/Ba2/BB+	Банки
ГПБ-1A	2 559 R	9,00	25.11.18		27.04.48		354,6										BB+/Ba2/BB+	Банки
ГПБ-1Б	1 280 R	3,00	25.11.18		27.04.48		354,6										BB+/Ba2/BB+	Банки
ГПБ-2ИП	15 000 R	7,38	23.11.18	24.05.19 C	19.02.21	7,2	28,2				70,01						BB+/Ba2/BB+	Банки
ДельтаКредит БО-001P-01	7 000 R	8,35	31.03.19		30.09.20		23,5	100,02	0,27	34	99,50	100,02		8,51	8,32	1,70	BBB-/Ba2/	Банки
ДельтаКредит БО-01	3 000 R	10,55	05.12.18	07.06.19	05.06.24	7,7	67,7										BBB-/Ba2/	Банки
ДельтаКредит БО-05	5 000 R	9,85	21.10.18	24.04.20	21.10.23	18,3	60,2				101,40	102,65					BBB-/Ba2/	Банки
ДельтаКредит БО-06	5 000 R	10,35	06.11.18		06.05.24		66,7										BBB-/Ba2/	Банки
ДельтаКредит БО-07	5 000 R		30.03.19		30.09.25		83,5										BBB-/Ba2/	Банки
ДельтаКредит БО-08	5 000 R	12,40	20.10.18	24.04.19	20.10.25	6,2	84,2				102,20						BBB-/Ba2/	Банки
ДельтаКредит БО-12	7 000 R	9,85	29.03.19	02.10.19	29.09.26	11,5	95,5				65,00	102,00					BBB-/Ba2/	Банки
ДельтаКредит БО-19	5 000 R	5,00	30.10.18	01.11.18	30.10.25	0,5	84,5										BBB-/Ba2/	Банки
ДельтаКредит БО-20	5 000 R	11,00	18.11.18	22.05.19	18.05.26	7,2	91,1				101,20	101,70					BBB-/Ba2/	Банки
ДельтаКредит БО-25	6 000 R		28.01.19		28.07.25		81,4				98,36	100,60					BBB-/Ba2/	Банки
ДельтаКредит БО-26	7 000 R	10,30	21.01.19	24.07.19	21.07.26	9,2	93,2				100,96	101,95					BBB-/Ba2/	Банки
ДельтаКредит-13ИП	7 000 R	9,65	01.04.19	22.10.21	01.10.24	36,2	71,6										BBB-/Ba2/	Банки
ДельтаКредит-14ИП	5 000 R	12,00	27.12.18		27.03.24		65,4				108,75	111,20					BBB-/Ba2/	Банки
ДельтаКредит-15ИП	5 000 R	11,92	10.01.19		10.10.24		71,9				111,75	114,25					BBB-/Ba2/	Банки
ДельтаКредит-17ИП	5 000 R	10,57	30.12.18		30.03.19		5,4				99,75	101,80					BBB-/Ba2/	Банки
ДельтаКредит-18ИП	7 000 R	10,29	24.11.18		24.11.21		37,3										BBB-/Ba2/	Банки
Держава БО-01	2 000 R		10.01.19	14.07.20	10.07.23	20,9	56,8				91,00						/B3/	Банки
ДомДеньги 001P-1	1 250 R		23.10.18		19.04.22		42,1	0,91	(0,06)	157	0,91	0,95						Банки
ДомДеньги БО-1	1 000 R	20,00	23.10.18		23.10.18		0,2					1,38						Банки
ЕАБР-1	5 000 R	9,30	29.10.18		28.01.19		3,4				80,01	100,70					/Baa1/BBB-	Банки
ЕАБР-10	2 000 R	12,25	15.01.19		10.01.23		50,9										/Baa1/BBB-	Банки
ЕАБР-11	5 000 R				24.01.25		75,4	97,48	0,08	4	97,40	97,60					/Baa1/BBB-	Банки
ЕАБР-2	5 000 R	8,30	22.11.18		21.02.19		4,2										/Baa1/BBB-	Банки
ЕАБР-5	5 000 R	9,50	16.01.19	22.07.19	15.07.20	9,2	21,0										/Baa1/BBB-	Банки
ЕАБР-6	5 000 R		27.03.19		23.09.20		23,3				95,50	101,00					/Baa1/BBB-	Банки
ЕАБР-7	5 000 R		27.03.19		23.09.20		23,3				66,01						/Baa1/BBB-	Банки
ЕАБР-8	5 000 R	8,20	10.04.19		07.10.20		23,7				66,00	99,90					/Baa1/BBB-	Банки
ЕАБР-9	5 000 R	7,80	26.11.18	29.11.18	24.05.21	1,4	31,3				66,00						/Baa1/BBB-	Банки
ЕврофинМНБ-1	2 000 R	10,25	06.12.18	13.12.18	03.06.21	1,9	31,6										B+/-	Банки
Запсиб-2	424 R	14,85	13.12.18		12.12.19		13,9	103,89	0,82	2 009	103,26	103,89		11,44	13,63	0,95	/B+/	Банки
Зенит БО-001P-02	800 R		12.11.18		11.11.19		12,9				61,00						BB/B1/	Банки
Зенит БО-08	5 000 R		12.04.19		03.04.26		89,6										BB/B1/	Банки
Зенит БО-09	5 000 R		04.04.19		27.03.25		77,4				89,99						BB/B1/	Банки
Зенит БО-10	600 R	7,50	29.11.18	03.12.18	20.11.25	1,6	85,2										BB/B1/	Банки
Зенит БО-11	8 000 R		28.02.19		28.02.19		4,4	99,90	0,68	21	99,90	100,09					BB/B1/	Банки
Зенит БО-13	6 000 R		20.12.18		13.06.24		68,0				85,78	99,98					BB/B1/	Банки
Зенит БО-14	1 750 R	7,50	21.12.18	26.12.18	14.06.24	2,3	68,0										BB/B1/	Банки
Зенит-11	5 000 R	8,50	16.10.18		16.10.18		0,0				99,90	100,00					BB/B1/	Банки
ИнгБанк БО-01	5 000 R		01.01.19		30.03.21		29,5				88,51	97,99					BBB-/Ba2/	Банки
ИнгБанк БО-05	10 000 R	9,70	28.11.18		27.05.20		19,4				102,25	102,75					BBB-/Ba2/	Банки
Интеза 001P-01R	3 000 R	9,75	11.04.19		10.10.19		11,8				100,05						BBB-/-	Банки
КредЕврБ БО-01P-01	5 000 R	10,25	17.10.18		17.10.19		12,0	101,65		2	101,50	101,65		8,65	9,61	0,86	BB-/B1/	Банки
КредЕврБ БО-10	4 000 R	10,00	22.10.18		22.10.18		0,2				97,55	100,15					BB-/B1/	Банки
ЛокоБанк БО-06	3 000 R		03.01.19		02.04.20		17,6										B+/-B1/	Банки
ЛокоБанк БО-07	3 000 R		31.12.18		22.09.25		83,3										B+/-B1/	Банки
МеталлоинвБанк БО-02	2 000 R	8,50	22.11.18	26.11.18	21.05.20	1,3	19,2	99,50		26	83,57	99,78			8,26		/B2/	Банки
МИА БО-2	1 500 R		15.03.19		07.03.25		76,7				75,00	100,33					/Ba3/	Банки
МИБ-01	2 000 R	0,01	23.10.18	26.10.18	16.04.24	0,3	66,0										BBB-/-	Банки
МИБ-01P-01	10 000 R	8,75	11.03.19	12.03.20	01.03.27	16,9	100,5											

Рынок рублевых облигаций

Выпуск	Объем, млн	Купон, %	Дата			Месяцев до		Цена	Изм.	Торговый объем, шт	Котировки		Доходность, %			Дюр, лет	Рейтинг F/M/S	Сектор	
			купона	оферты	погаш	офрт	погаш				покупка	продажа	офрт	погаш	текущ				
КОРПОРАТИВНЫЕ РУБЛЕВЫЕ ОБЛИГАЦИИ																			
НацСтанд БО-1	1 500 R		11.12.18		11.06.20		19,9				100,00					/B3/	Банки		
Новиком БО-5	3 000 R		14.12.18		12.06.20		19,9				91,00	97,48				/B2/	Банки		
Открытие Холдинг БО-1	20 000 R		12.02.19		05.08.25		81,7	0,01		4		0,01					Банки		
Открытие Холдинг БО-3	42 000 R	11,50	23.01.19	25.01.19	14.07.27	3,3	105,0	0,30	(0,02)	17	0,45			429,34			Банки		
Открытие Холдинг БО-4	60 000 R		11.04.19		30.09.27		107,5				1,52						Банки		
Открытие Холдинг БО-5	3 000 R		31.01.19		20.07.28		117,2					3,00					Банки		
Открытие Холдинг БО-6	25 000 R	11,55	26.10.18	30.10.18	03.10.36	0,5	215,7										Банки		
Открытие Холдинг БО-П01	35 000 R	11,50	12.12.18	17.06.19	26.05.32	8,0	163,4				17,87						Банки		
Открытие Холдинг БО-П02	5 000 R		04.02.19		23.07.29		129,3										Банки		
Открытие Холдинг БО-П03	10 000 R	11,50	04.02.19	04.02.19	23.07.29	3,6	129,3										Банки		
Открытие Холдинг БО-П04	15 000 R	11,50	04.02.19	05.08.19	22.07.30	9,6	141,3										Банки		
Открытие Холдинг-02	5 000 R		20.12.18		10.12.26		97,9										Банки		
Открытие Холдинг-03	7 000 R		28.12.18		17.09.27		107,1					2,43					Банки		
Пересвет БО-П1	5 000 R		06.03.19		02.09.20		22,6									//B+	Банки		
Пересвет БО-П2	3 500 R	13,50	19.10.18	24.10.18	16.10.20	0,3	24,0	18,00		5	18,00	19,00		54,92		//B+	Банки		
Пересвет БО-П3	1 100 R		09.11.18		06.11.20		24,7									//B+	Банки		
Пересвет БО-П5	3 750 R	13,50	26.12.18		23.06.21		32,3				18,77	20,00				//B+	Банки		
Пересвет-С01	125 020 R	0,51	14.02.32		14.02.32		160,1									//B+	Банки		
ПромсвБ БО-6	5 000 R		02.04.19		02.10.19		11,5	100,00	0,00	15 830	100,00	100,05				/B2/BB-	Банки		
ПромсвБ БО-8	5 000 R	10,20	28.03.19	01.04.20	28.03.21	17,5	29,4				101,81	102,20				/B2/BB-	Банки		
ПромсвБ БО-П01	14 000 R	10,15	22.10.18		19.04.21		30,1				101,00	105,49				/B2/BB-	Банки		
РайффайзенБ БО-01	10 000 R	0,01	29.10.18		29.10.18		0,4				101,00					BBB-/Ba2/	Банки		
РН Банк БО-001P-01	5 000 R	9,45	16.04.19		16.04.20		18,0	101,98	(0,02)	54	101,50	101,70		8,19	9,27	1,33		Банки	
РН Банк БО-001P-02	5 000 R	8,45	14.04.19		14.10.20		24,0	99,93	(0,06)	849	98,55	100,99		8,67	8,45	1,73		Банки	
РН Банк-1	5 000 R		06.01.19		09.07.21		32,8				99,01	99,85					Банки		
РосБанк БО-11	5 000 R	9,80	20.12.18	25.12.19	20.12.26	14,3	98,2				85,13	102,00				BBB-/Ba2/	Банки		
РосБанк БО-12	5 000 R	9,80	20.12.18	25.12.19	20.12.26	14,3	98,2				85,91	101,80				BBB-/Ba2/	Банки		
РосБанк БО-14	10 000 R	10,40	27.11.18	30.11.18	27.05.26	1,5	91,4				75,00	100,99				BBB-/Ba2/	Банки		
РосБанк-002P-02	2 816 R	10,40	27.11.18		30.06.20		20,5	100,21		105	91,21	100,50		8,76	9,98	1,44		BBB-/Ba2/	Банки
РосБанк-002P-03	3 000 R	7,85	29.11.18		02.12.22		49,6				82,61						BBB-/Ba2/	Банки	
РосБанк-А7	10 000 R		04.04.19		07.10.24		71,8				84,62	98,00					BBB-/Ba2/	Банки	
РосБанк-А8	10 000 R		26.03.19		29.09.25		83,5										BBB-/Ba2/	Банки	
РосКап БО-02	10 000 R	7,75	23.11.18	27.11.18	22.11.19	1,4	13,2				80,24						BB-/	Банки	
РосКап БО-03	3 000 R	7,75	17.01.19	21.01.19	16.01.20	3,2	15,0										BB-/	Банки	
РосКап БО-04	4 000 R	7,75	21.01.19	23.01.19	20.01.20	3,3	15,2				90,03						BB-/	Банки	
Росэксимбанк БО-001P-01	150 \$	4,80	20.12.18	25.12.18	10.12.26	2,3	97,9				99,00	100,00						Банки	
Росэксимбанк-1	5 000 R	8,30	20.11.18	22.11.19	11.11.25	13,2	84,9				85,68							Банки	
РСХБ БО-01P	10 000 R	9,50	29.03.19		25.09.20		23,3	102,50	(0,27)	1	102,10	102,50		8,25	9,23	1,68		BB+/Ba2/	Банки
РСХБ БО-02P	10 000 R	8,65	24.12.18		21.06.21		32,2	100,92	0,48	1 173	100,50	101,66		8,42	8,35	2,21		BB+/Ba2/	Банки
РСХБ БО-03P	7 000 R	8,40	02.04.19		28.09.21		35,4	99,98	0,40	3 091	99,01	99,99		8,58	8,38	2,46		BB+/Ba2/	Банки
РСХБ БО-04P	5 000 R	8,10	04.12.18		09.12.20		25,8	99,48	(0,03)	646	99,40	99,98		8,45	7,91	1,81		BB+/Ba2/	Банки
РСХБ БО-05P	25 000 R	7,40	13.03.19		09.03.22		40,8	95,58	0,15	24 951	95,55	96,19		9,13	7,69	2,78		BB+/Ba2/	Банки
РСХБ БО-08	10 000 R	15,00	07.11.18	07.02.20	29.01.25	15,7	75,5				113,41							BB+/Ba2/	Банки
РСХБ БО-09	10 000 R	7,95	26.10.18	28.04.20	17.10.25	18,4	84,1	100,00		1	98,01	100,00	8,19		7,81	1,32		BB+/Ba2/	Банки
РСХБ БО-13	5 000 R	11,10	04.01.19	08.10.19	27.09.24	11,7	71,4				102,05	103,14						BB+/Ba2/	Банки
РСХБ БО-14	5 000 R	11,10	07.01.19	09.10.19	30.09.24	11,8	71,5	102,84		1 040	100,11	102,90	8,31	10,87	10,77	0,87		BB+/Ba2/	Банки
РСХБ БО-15	5 000 R	8,60	21.12.18	22.12.20	13.12.24	26,2	74,0				71,53	100,30						BB+/Ba2/	Банки
РСХБ БО-17	5 000 R	8,30	22.11.18	26.08.19	13.02.25	10,3	76,0				96,81							BB+/Ba2/	Банки
РСХБ-01T1	10 000 R	9,00	24.10.18	12.04.28 C		113,9		93,23	(0,51)	985	93,70	93,90	10,38		9,23	5,60		BB+/Ba2/	Банки
РСХБ-05	10 000 R	7,60	27.11.18		27.11.18		1,4	100,50	(0,96)	222	100,40	101,47		3,29	7,35	0,11		BB+/Ba2/	Банки
РСХБ-06T1	5 000 R	14,50	11.01.19	03.07.26 C		92,6					100,00							BB+/Ba2/	Банки
РСХБ-07T1	5 000 R	14,50	14.01.19	06.07.26 C		92,7					100,00							BB+/Ba2/	Банки
РСХБ-08	5 000 R		15.11.18		14.11.19		13,0	98,75		2	98,18	98,75						BB+/Ba2/	Банки
РСХБ-08T1	5 000 R	14,25	03.04.19	23.09.26 C		95,3		115,92	(0,58)	192	115,81	116,07	11,48		12,24	4,66		BB+/Ba2/	Банки
РСХБ-09	5 000 R		15.11.18		14.11.19		13,0				98,11	101,00						BB+/Ba2/	Банки
РСХБ-09T1	5 000 R	9,00	24.10.18	13.04.28 C		114,0		94,94	1,17	5	93,30	94,92	10,07		9,07	5,65		BB+/Ba2/	Банки
РСХБ-10	5 000 R	8,30	30.01.19		29.01.20		15,5	100,30	0,92	44	99,50	100,30		8,20	8,14	1,14		BB+/Ba2/	Банки
РСХБ-11	5 000 R	8,30	31.01.19		30.01.20		15,5	100,00	(0,47)	1	100,00	100,47		8,46	8,16	1,14		BB+/Ba2/	Банки
РСХБ-12	5 000 R	7,80	03.01.19	08.07.19	01.07.21	8,7	32,5				98,90	103,99						BB+/Ba2/	Банки
РСХБ-13	5 000 R	7,80	04.01.19	09.07.19	02.07.21	8,7	32,5				98,90	99,94						BB+/Ba2/	Банки
РСХБ-14	10 000 R	7,80	01.01.19	04.07.19	29.06.21	8,6	32,4				99,26	99,82						BB+/Ba2/	Банки
РСХБ-15	10 000 R	8,00	30.10.18	30.04.20	26.10.21	18,5	36,4				98,65	99,94						BB+/Ba2/	Банки
РСХБ-16	10 000 R		08.04.19		04.04.22		41,6	99,36	0,07	5 188	99,15	99,40						BB+/Ba2/	Банки
РСХБ-17	10 000 R	8,50	16.10.18	18.10.18	11.10.22	0,1	47,9				95,06	119,00						BB+/Ba2/	Банки
РСХБ-18	5																		

Рынок рублевых облигаций

Выпуск	Объем, млн	Купон, %	Дата			Месяцев до		Цена	Изм.	Торговый объем, шт	Котировки		Доходность, %			Дюр, лет	Рейтинг F/M/S	Сектор
			купона	оферты	погаш	офрт	погаш				покупка	продажа	офрт	погаш	текущ			
КОРПОРАТИВНЫЕ РУБЛЕВЫЕ ОБЛИГАЦИИ																		
РусфинБ БО-11	5 000 R		23.10.18		23.10.19		12,2										BBB-/Ba2/	Банки
РусфинБ БО-12	5 000 R	8,00	26.02.19	28.08.19	26.02.21	10,4	28,4				92,01						BBB-/Ba2/	Банки
РусфинБ-12	3 000 R	9,95	21.02.19		22.08.19		10,2				70,00	102,11					BBB-/Ba2/	Банки
РусфинБ-14	4 000 R		03.04.19		02.10.19		11,5										BBB-/Ba2/	Банки
Сбербанк 001P-03R	40 000 R	8,00	12.04.19		08.12.20		25,8	100,03	(0,05)	91 628	100,03	100,10		8,15	7,99	1,86	BBB-/Ba2/	Банки
Сбербанк 001P-04R	25 000 R	6,90	01.03.19		27.08.21		34,4	96,81	0,44	612	96,80	96,82		8,33	7,07	2,42	BBB-/Ba2/	Банки
Сбербанк 001P-06R	40 000 R	7,20	23.11.18		19.05.23		55,1	94,93	0,03	266	94,42	94,96		8,74	7,37	3,55	BBB-/Ba2/	Банки
Сбербанк 001P-12R	50 000 R	7,60	06.02.19		02.02.22		39,6	97,71	(0,25)	5 290	97,56	97,87		8,57	7,61	2,69	BBB-/Ba2/	Банки
Сбербанк 001P-16R	40 000 R	7,50	23.01.19		18.01.23		51,1	96,07	(1,66)	19 817	96,33	98,38		8,80	7,67	3,36	BBB-/Ba2/	Банки
Сбербанк БО-17	10 000 R		08.04.19		08.04.21		29,8										BBB-/Ba2/	Банки
Сбербанк БО-18	10 000 R	9,90	24.11.18	29.05.19	24.05.21	7,4	31,3	101,22	0,63	10 604	101,19	101,25	7,92		9,42	0,54	BBB-/Ba2/	Банки
Сбербанк БО-19	15 000 R	8,30	30.11.18	02.06.21	30.05.27	31,6	103,5	99,91	(0,37)	2 103	100,25	100,30	8,51		8,05	2,16	BBB-/Ba2/	Банки
Сбербанк БО-37	10 000 R	9,25	30.03.19		30.09.21		35,5	103,83	0,52	63	103,33	103,85		7,93	8,88	2,46	BBB-/Ba2/	Банки
Сбербанк БО-42	11 500 R		20.12.18		20.06.19		8,1										BBB-/Ba2/	Банки
Сбербанк-01	18 500 R	12,27	02.11.18		02.01.26		86,6										BBB-/Ba2/	Банки
СвязьБ-3	5 000 R		13.12.18		09.12.21		37,8				68,03						BB-/	Банки
СвязьБ-4	5 000 R		17.10.18		13.04.22		41,9										BB-/	Банки
СвязьБ-5	5 000 R		11.04.19		07.04.22		41,7				65,03						BB-/	Банки
СМП Банк БО-1	10 000 R		19.10.18	19.10.18 C	10.10.25	0,1	83,9				72,47							Банки
СМП Банк БО-2	10 000 R		22.10.18	22.10.18 C	13.10.25	0,2	84,0				72,47							Банки
СМП Банк БО-3	10 000 R		23.10.18	23.10.18 C	14.10.25	0,2	84,0				72,47							Банки
СМП Банк-2	2 000 R		22.12.18															Банки
СМП Банк-3	3 000 R		21.12.18		11.06.27		103,9											Банки
Совкомбанк БО-1	2 000 R	8,25	07.02.19		07.02.19		3,7				99,18	100,06					BB-/B1/B+	Банки
Совкомбанк БО-3	7 000 R		01.02.19		30.07.21		33,5				99,61	101,00					BB-/B1/B+	Банки
Совкомбанк БО-5	10 000 R	8,90	06.12.18	11.12.18	25.11.27	1,8	109,4	100,01	(0,16)	1 226	100,00	100,01	8,88		8,63	0,13	BB-/B1/B+	Банки
Совкомбанк-02	2 000 R		22.12.18		24.06.21		32,3				86,42	103,00					BB-/B1/B+	Банки
Союз АКБ БО-01	2 000 R	9,50	23.11.18	28.11.18	22.11.19	1,4	13,2				67,00						/B	Банки
Союз АКБ БО-04	1 500 R	9,00	13.12.18	18.12.18	11.06.20	2,1	19,9				68,00						/B	Банки
Союз АКБ БО-06	1 000 R	9,50	23.11.18	28.11.18	22.11.19	1,4	13,2				66,01						/B	Банки
ТатфондБ БО-11	4 000 R		12.03.19		07.09.21		34,8											Банки
ТатфондБ БО-14	4 000 R		05.12.18		28.05.25		79,4											Банки
ТатфондБ БО-15	3 000 R		19.12.18		11.12.24		73,9											Банки
ТатфондБ БО-17	2 000 R		12.02.19		03.02.26		87,7											Банки
ТКБ БО-2	2 000 R	9,00	04.12.18	07.06.19	30.05.23	7,7	55,5				75,01	100,44					/B1/	Банки
ТКБ-С04	1 500 R	15,00	18.02.19		14.02.22		40,0				100,50						/B1/	Банки
ТКС Б БО-07	3 000 R	8,50	27.12.18		24.06.21		32,3	100,17	0,17	1	100,10	100,15			8,28		BB-/B1/	Банки
ТКС Б-01P-01R	5 000 R	9,65	26.10.18	02.05.19	22.04.22	6,5	42,2	100,87	0,12	207	100,57	100,99	8,09		9,16	0,47	BB-/B1/	Банки
Тойота Банк БО-001P-01	5 000 R	8,05	01.12.18		02.12.20		25,6	99,98	0,48	1 029	99,01	99,98		8,21	7,82	1,80		Банки
Тойота Банк-1	3 000 R		13.03.19		13.03.19		4,9											Банки
УБРиР БО-05	3 000 R		12.04.19	17.10.18	10.04.20	0,0	17,8				94,00	100,00					/B-/	Банки
ФольксБ-001P-01	5 000 R		14.04.18		17.10.23		60,1										/BB+	Банки
ФольксБ-10	5 000 R	9,95	13.01.19	31.12.18	16.07.21	2,5	33,0	100,45	0,00	100	90,91				9,66		/BB+	Банки
ХКФинанс-001P-01	1 500 R		27.12.18		26.12.19		14,3	100,46	(0,22)	23	100,22	100,50					BB-/	Банки
ХКФинанс-ар	1 000 R		07.11.18		04.05.22		42,6				61,00						BB-/	Банки
ЦентриИнв БО-001P-03	209 R	9,60	17.10.18		16.01.19		3,0				65,01						/Ba3/	Банки
ЦентриИнв БО-10	3 000 R		21.11.18		22.05.19		7,2										/Ba3/	Банки
ЦентриИнв БО-7	3 265 R	8,50	13.11.18		13.11.18		0,9				65,01						/Ba3/	Банки
Экспобанк-03	1 500 R	8,00	09.01.19		12.07.19		8,8				75,03	94,00					B+//	Банки
Юникредит БО-10	10 000 R	9,20	20.11.18		20.11.18		1,2				100,10						BBB-/BB+	Банки
Юникредит БО-11	5 000 R	9,10	21.11.18		20.11.19		13,2				65,01						BBB-/BB+	Банки
Юникредит БО-21	10 000 R	9,00	16.11.18		17.05.19		7,0				82,00						BBB-/BB+	Банки
Юникредит БО-22	10 000 R	9,00	05.02.19		06.08.19		9,7				65,01	101,33					BBB-/BB+	Банки
Юникредит-2ИП	4 000 R		20.03.19		16.09.20		23,0										BBB-/BB+	Банки
Ипотечные бумаги																		
ИЦБ-2	50 000 R		28.12.18		28.09.49		371,7				70,01							Ипотеч. бумаги
АИЖК 2011 1-1	2 258 R	9,00	15.11.18		15.02.44		304,2				70,01							Ипотеч. бумаги
АИЖК 2011 1-2	1 129 R	3,00	15.11.18		15.02.44		304,2				70,01							Ипотеч. бумаги
АИЖК 2011 1-A1/12	860 R	9,00	25.11.18		25.05.45		319,5				70,01							Ипотеч. бумаги
АИЖК 2011 1-A1/13	1 186 R	9,00	22.12.18		22.06.46		332,4				70,01							Ипотеч. бумаги
АИЖК 2011 1-A2/12	430 R	3,00	25.11.18		25.05.45		319,5				71,01							Ипотеч. бумаги
АИЖК 2011 1-A2/13	593 R	3,00	22.12.18		22.06.46		332,4				71,01							Ипотеч. бумаги
АИЖК 2011 2-1	7 457 R	8,25	15.12.18		15.09.43		299,2											Ипотеч. бумаги
АИЖК 2011 2-2	7 457 R	9,00	15.12.18		15.09.43		299,2				90,00							Ипотеч. бумаги
АИЖК 2012 1-1	5 932 R	9,00	22.10.18		22.01.44		303,4											Ипотеч. бумаги
АИЖК БО-05	5 000 R	9,35	21.12.18	24.12.19	22.12.49	14,3	374,5				101,00	102,90					BBB-/Ba1/BB+	Ипотеч. бумаги
АИЖК БО-06	5 000 R	7,65	07.11.18	09.11.18	07.11.50	0,8	385,0				76,56	100,15					BBB-/Ba1/BB+	Ипотеч. бумаги
АИЖК БО-07	5 000 R	7,65	07.11.18	09.11.18	07.11.50	0,8	385,0				70,06	100,15					BBB-/Ba1/BB+	Ипотеч. бумаги
АИЖК БО-08	5 000 R	7,60	13.11.18	16.05.19	13.11.50	7,0	385,2	99,50		2 260	99,30	100,19	8,76		7,54	0,52	BBB-/Ba1/BB+	Ипотеч.

КОРПОРАТИВНЫЕ РУБЛЕВЫЕ ОБЛИГАЦИИ

[illegible]

Рынок рублевых облигаций

Выпуск	Объем, млн	Купон, %	Дата			Месяцев до		Цена	Изм.	Торговый объем, шт	Котировки		Доходность, %			Дюр, лет	Рейтинг F/M/S	Сектор
			купона	оферты	погаш	офрт	погаш				покупка	продажа	офрт	погаш	текущ			
КОРПОРАТИВНЫЕ РУБЛЕВЫЕ ОБЛИГАЦИИ																		
ИА ХМБ-1-01	1 307 R	9,20	25.11.18		25.08.45		322,5										Ипотеч. бумаги	
ИА ХМБ-2-A	2 186 R	9,00	27.11.18		01.07.47		344,7										Ипотеч. бумаги	
ИА ХМБ-2-B	1 093 R	3,00	27.11.18		01.07.47		344,7										Ипотеч. бумаги	
ИА Эксприс-1-02	875 R		09.12.18		09.12.47		350,0										Ипотеч. бумаги	
ИА Эксприс-1-1	2 584 R	8,75	09.12.18		09.12.47		350,0			61,00							Ипотеч. бумаги	
ИАВ3-1	827 R	9,00	26.10.18		26.10.46		336,6			61,00							Ипотеч. бумаги	
ИАВ4-1	1 236 R	9,00	27.10.18		27.01.48		351,6			65,00							Ипотеч. бумаги	
ИАВ5-1	4 100 R	9,25	28.10.18	28.06.22 C	28.08.49	44,4	370,6			61,00							Ипотеч. бумаги	
ИТБ ИП-1-01	160 R	8,75	03.11.18		03.08.45		321,8										Ипотеч. бумаги	
МА Пульсар-1-A	680 R	9,00	25.10.18		25.04.45		318,5			61,00							Ипотеч. бумаги	
МА Пульсар-2-ИА-3	10 R				03.01.38		230,8										Ипотеч. бумаги	
МультиОриг ИА1-А/3	2 652 R	10,75	24.12.18		24.12.47		350,5			63,00							Ипотеч. бумаги	
ПИА АИЖК-1	688 R	6,94	15.11.18		15.02.39		244,2										Ипотеч. бумаги	
ПСРБ-1	722 R	8,50	15.01.19		15.07.41		273,1			65,00							Ипотеч. бумаги	
Лизинг																		
Балтлиз БО-1	3 000 R	12,95	16.11.18		12.02.21	16,0	27,9				100,51						Лизинг	
Балтлиз БО-3	3 500 R	13,50	03.01.19		01.07.21		32,5				101,02	104,00					Лизинг	
Балтлиз БО-ПО1	4 000 R	11,35	06.12.18		04.06.20		19,6	101,24	(0,23)	2 218	101,15	101,24		10,42	11,08	0,87	Лизинг	
Балтлиз-1	700 R		21.12.18		19.06.20		20,1				61,00						Лизинг	
Балтлиз-2	700 R		21.12.18		19.06.20		20,1										Лизинг	
ВТБ Лизинг БО-1	4 791 R		25.12.18		17.12.24		74,1				100,00					//BB+	Лизинг	
ВТБ Лизинг БО-2	4 309 R		09.11.18		05.08.22		45,7				100,01					//BB+	Лизинг	
ВТБ Лизинг БО-3	5 445 R		25.12.18		21.12.21		38,2				100,00					//BB+	Лизинг	
ВТБ Лизинг БО-4	5 054 R	8,35	24.10.18	25.01.19	17.07.24	3,3	69,1				100,00					//BB+	Лизинг	
ВТБ Лизинг БО-5	6 232 R	8,45	25.12.18	27.12.18	20.12.22	2,4	50,2				100,00					//BB+	Лизинг	
ВТБ Лизинг БО-6	6 844 R		25.12.18		17.12.24		74,1				100,00					//BB+	Лизинг	
ВТБ Лизинг БО-7	6 924 R		25.12.18		20.12.22		50,2				100,00					//BB+	Лизинг	
ВТБ Лизинг БО-8	7 778 R		29.11.18		25.11.21		37,3				100,00					//BB+	Лизинг	
ВЭБ Лизинг БО-01	5 000 R	8,65	22.01.19	25.01.19	16.01.24	3,3	63,1				60,00					BBB-/BB+	Лизинг	
ВЭБ Лизинг БО-03	2 000 R	13,09	25.12.18		23.06.20		20,3	105,50		23	90,01	105,50		6,99	11,96	0,83	BBB-/BB+	Лизинг
ВЭБ Лизинг БО-04	5 000 R	7,56	08.02.19	13.02.19	31.01.25	3,9	75,6				98,91	99,90					BBB-/BB+	Лизинг
ВЭБ Лизинг БО-05	5 000 R	7,56	12.02.19	15.02.19	04.02.25	4,0	75,7	99,55	(0,35)	79	98,86	99,90	9,12		7,50	0,30	BBB-/BB+	Лизинг
ВЭБ Лизинг БО-06	5 000 R		26.02.19		18.02.25		76,2				98,91	100,18					BBB-/BB+	Лизинг
ВЭБ Лизинг БО-07	5 000 R		28.02.19		20.02.25		76,2				87,84	100,17					BBB-/BB+	Лизинг
ВЭБ Лизинг БО-09	5 000 R		25.02.19		18.08.25		82,1										BBB-/BB+	Лизинг
ВЭБ Лизинг-001P-01	200 \$		24.01.19		17.07.25		81,1				62,51	100,84					BBB-/BB+	Лизинг
ВЭБ Лизинг-002P-01	3 000 R		11.03.19		01.09.25		82,6										BBB-/BB+	Лизинг
ВЭБ Лизинг-01	5 000 R	7,89	03.01.19	11.01.19	02.07.20	2,9	20,5										BBB-/BB+	Лизинг
ВЭБ Лизинг-03	5 000 R		05.04.19		02.04.21		29,6				93,71	100,80					BBB-/BB+	Лизинг
ВЭБ Лизинг-04	5 000 R		05.04.19		02.04.21		29,6				96,05						BBB-/BB+	Лизинг
ВЭБ Лизинг-05	5 000 R		05.04.19		02.04.21		29,6				96,01	99,49					BBB-/BB+	Лизинг
ВЭБ Лизинг-08	5 000 R	10,10	23.10.18	25.10.19	19.10.21	12,3	36,1				100,41	102,04					BBB-/BB+	Лизинг
ВЭБ Лизинг-09	5 000 R	10,10	24.10.18	28.10.19	20.10.21	12,4	36,2				100,71	101,70					BBB-/BB+	Лизинг
ВЭБ Лизинг-11 USD	100 \$	4,939	05.02.19	08.02.19	30.01.24	3,8	63,5										BBB-/BB+	Лизинг
ВЭБ Лизинг-12	625 R	8,25	06.11.18		06.11.18		0,7	100,10		1	100,00			6,54	7,95	0,06	BBB-/BB+	Лизинг
ВЭБ Лизинг-12 USD	100 \$	4,939	05.02.19	08.02.19	30.01.24	3,8	63,5										BBB-/BB+	Лизинг
ВЭБ Лизинг-13	625 R	8,25	06.11.18		06.11.18		0,7				100,00	100,10					BBB-/BB+	Лизинг
ВЭБ Лизинг-13 USD	100 \$	4,939	05.02.19	08.02.19	30.01.24	3,8	63,5										BBB-/BB+	Лизинг
ВЭБ Лизинг-14 USD	100 \$	4,939	05.02.19	08.02.19	30.01.24	3,8	63,5										BBB-/BB+	Лизинг
ГТЛК 001P-03	10 000 R	11,00	08.11.18	06.02.24	22.01.32	63,7	159,3	107,63	0,04	4 406	107,44	107,69	9,48		10,03	3,71	BB/Ba2/BB-	Лизинг
ГТЛК 001P-04	10 000 R	9,85	23.10.18	21.04.23	06.04.32	54,2	161,8	103,23	0,21	2 647	103,10	103,50	9,28		9,34	3,32	BB/Ba2/BB-	Лизинг
ГТЛК 001P-05	170 \$	4,90	28.11.18		21.08.24		70,2				88,00	101,95					BB/Ba2/BB-	Лизинг
ГТЛК 001P-06	20 000 R		19.12.18		01.09.32		166,7	100,00	0,00	471	100,00	100,88					BB/Ba2/BB-	Лизинг
ГТЛК 001P-07	0 R		19.10.18	30.12.22	31.12.32	50,5	170,6	100,00	0,00	471	100,00	100,88					BB/Ba2/BB-	Лизинг
ГТЛК 001P-08	10 000 R		02.11.18	05.08.22	18.01.33	45,7	171,2	96,97	(0,01)	43	96,96	96,98					BB/Ba2/BB-	Лизинг
ГТЛК 001P-09	10 000 R	7,35	04.01.19	02.10.24	18.03.33	71,6	173,2	91,54	0,00	10 762	91,45	91,75	9,53		8,01	4,39	BB/Ba2/BB-	Лизинг
ГТЛК 001P-01	4 259 R		21.12.18		05.09.31		154,7				84,44						BB/Ba2/BB-	Лизинг
ГТЛК 001P-02	6 394 R	9,00	10.12.18		24.11.31		157,4				84,42						BB/Ba2/BB-	Лизинг
ГТЛК БО-3	1 500 R	10,90	18.12.18	18.12.20	10.12.24	26,1	73,9				70,01						BB/Ba2/BB-	Лизинг
ГТЛК БО-4	5 000 R	8,90	13.12.18	17.09.19	06.03.25	11,0	76,7				100,26	100,90					BB/Ba2/BB-	Лизинг
ГТЛК БО-5	4 000 R	11,00	26.10.18	25.10.23	17.10.25	60,3	84,1				106,75	107,22					BB/Ba2/BB-	Лизинг
ГТЛК БО-6	4 000 R	14,75	29.10.18	01.11.18	20.10.25	0,5	84,2	100,26	(0,09)	872	100,00	100,28	8,00		14,27	0,04	BB/Ba2/BB-	Лизинг
ГТЛК БО-7	4 000 R	8,15	25.12.18	25.12.20	16.12.25	26,3	86,1				99,45	100,00					BB/Ba2/BB-	Лизинг
ГТЛК БО-8	5 000 R	11,10	12.03.19	10.09.21	01.09.26	34,8	94,6				105,90	106,75					BB/Ba2/BB-	Лизинг
Европлан БО-1	2 000 R		27.03.19		25.09.19		11,3											Лизинг
Европлан БО-2	5 000 R	10,50	26.11.18	26.08.19	23.08.21	10,3	34,3											Лизинг
Европлан БО-7	5 000 R		09.04.19		29.09.26		95,5				87,22	102,60						Лизинг
Европлан-04	1 500 R	12,00	20.02.19		20.02.19		4,2				100,00							Лизинг
Европлан-05	1 500 R		26.03.19		26.03.19		5,3											Лизинг
МКБ-Лизинг-1	3 000																	



Рынок рублевых облигаций

Выпуск	Объем, млн	Купон, %	Дата			Месяцев до		Цена	Изм.	Торговый объем, шт	Котировки		Доходность, %			Дюр, лет	Рейтинг F/M/S	Сектор
			купона	оферты	погаш	офрт	погаш				покупка	продажа	офрт	погаш	текущ			
КОРПОРАТИВНЫЕ РУБЛЕВЫЕ ОБЛИГАЦИИ																		
Вертолеты БО-02	5 000 R	7,50	22.11.18		16.11.23		61,1				91,01	96,99					BB+/Ba2/	Машиностр. и пр.
ГЕОТЕК-1	3 000 R	3,00	17.10.18		17.10.18		0,0	93,12	0,62	67	93,01	93,37			3,17			Машиностр. и пр.
Гидромашс БО-01	3 000 R	10,75	19.02.19	21.02.20	09.02.27	16,2	99,9	102,08		1 315	102,02	102,89	9,26		10,37	1,16		Машиностр. и пр.
ГСС БО-4	1 030 R	0,10	25.12.18		24.12.19		14,3				83,26	92,00					BB-/	Машиностр. и пр.
ГСС БО-5	3 000 R	9,45	22.11.18		21.05.20		19,2	100,83	0,03	1 161	100,17	100,80		9,07	9,04	1,35	BB-/	Машиностр. и пр.
ГСС БО-ПО1	2 500 R	12,00	20.11.18		17.05.22		43,0										BB-/	Машиностр. и пр.
ДОК-15-1	1 816 R	17,00	14.11.18		04.11.26		96,7											Машиностр. и пр.
Иркут БО-4	5 000 R	9,00	12.11.18	14.11.18	06.11.23	1,0	60,7	100,00	0,00	24	100,00	100,07	9,02		8,67	0,07	/Ba3/	Машиностр. и пр.
Калашников-001Р-1	3 000 R	10,90	25.10.18	28.04.20	21.04.22	18,4	42,2	102,87	(0,88)	6 160	103,02	103,75	9,04		10,09	1,26		Машиностр. и пр.
Камаз БО-04	3 000 R	12,10	26.11.18	28.11.18	23.11.20	1,4	25,3	100,54	0,09	11	100,41	100,54	7,26		11,50	0,11	/B1/	Машиностр. и пр.
Камаз БО-05	2 000 R		14.12.18		12.06.20		19,9				98,40	99,30					/B1/	Машиностр. и пр.
Камаз БО-12	5 000 R	11,24	31.01.19		18.07.30		141,1										/B1/	Машиностр. и пр.
Камаз БО-13	5 000 R	10,39	20.12.18		05.12.30		145,7										/B1/	Машиностр. и пр.
Камаз БО-14	5 000 R	9,92	10.12.18	10.12.18 C	24.11.31	1,8	157,4				70,01						/B1/	Машиностр. и пр.
Камаз БО-15	5 000 R	9,63	18.12.18	18.12.18 C	02.12.31	2,1	157,6										/B1/	Машиностр. и пр.
ОАК-1	46 280 R	8,00	05.03.19		17.03.20		17,0				67,01							Машиностр. и пр.
ОДК-1	6 642 R	10,75	07.12.18		10.06.26		91,9				104,76	117,00						Машиностр. и пр.
ОДК-2	2 569 R	8,80	10.04.19		17.04.23		54,0				90,01	102,99						Машиностр. и пр.
ОДК-3	2 927 R	11,50	21.12.18		26.06.24		68,4											Машиностр. и пр.
ОДК-4	21 076 R	11,50	12.04.19		24.04.20		18,3											Машиностр. и пр.
СилМаш БО-01	5 000 R	12,30	24.10.18	31.10.18	15.10.25	0,5	84,0	100,00	0,00	5 271	100,01	100,07	12,31		11,62	0,02	/B2/	Машиностр. и пр.
СилМаш БО-02	5 000 R	12,30	24.10.18	31.10.18	15.10.25	0,5	84,0	100,00	0,09	219	99,98	100,04	12,31		11,62	0,02	/B2/	Машиностр. и пр.
СилМаш БО-03	5 000 R	9,95	25.03.19	30.09.19	14.09.26	11,5	95,0	98,45	0,22	28 721	98,44	98,45	12,07		10,05	0,82	/B2/	Машиностр. и пр.
СилМаш БО-04	5 000 R	9,95	25.03.19	30.09.19	14.09.26	11,5	95,0	97,86	0,42	11 990	97,76	98,00	12,80		10,11	0,81	/B2/	Машиностр. и пр.
СилМаш БО-05	5 000 R	10,25	05.12.18	11.12.19	25.11.26	13,8	97,4	97,24	(0,13)	1 407	96,62	97,48	13,32		10,16	0,94	/B2/	Машиностр. и пр.
СилМаш БО-06	5 000 R	10,25	10.12.18	16.12.19	30.11.26	14,0	97,5	96,98	(0,56)	979	97,02	97,55	13,56		10,20	0,95	/B2/	Машиностр. и пр.
СилМаш-02	10 000 R	9,30	04.04.19	08.10.20	28.09.23	23,8	59,4	94,50	0,00	1 663	94,00	94,50	12,93		9,81	1,62	/B2/	Машиностр. и пр.
Соллерс-Финанс-1	2 500 R	12,25	13.11.18		11.02.20		15,9	101,97	0,27	162	101,81	102,37		9,85	11,77	0,66		Машиностр. и пр.
СолЛесЗав-1	3 000 R	10,00	03.04.19		29.09.21		35,5					100,00						Машиностр. и пр.
Спектр-1	3 000 R		12.03.19		12.03.26		88,9	99,75	(0,20)	3 339	90,00	99,75						Машиностр. и пр.
ТрансМашХ ПБО-1	10 000 R	9,95	05.02.19		04.02.20		15,6	101,53	(0,08)	1 506	101,52	101,70		8,85	9,62	1,14		Машиностр. и пр.
УОМЗ ПО БО-01	1 500 R	13,10	07.12.18		07.06.19		7,7	102,30		8	102,00	102,45		9,50	12,25	0,56	/B	Машиностр. и пр.
УОМЗ ПО БО-03	2 000 R	14,25	25.12.18		25.12.18		2,3	104,81		10	100,00	103,00			13,06		/B	Машиностр. и пр.
УралВагон БО-1	6 000 R	8,75	10.01.19	16.07.19	09.07.20	9,0	20,8	99,68		4	99,55	100,35	9,38		8,58	0,65		Машиностр. и пр.
УралВагон БО-2	5 000 R	8,75	10.01.19	16.07.19	09.07.20	9,0	20,8	99,72		18	99,80	99,97	9,33		8,58	0,66		Машиностр. и пр.
Металлургия и горнодобывающая промышленность																		
Uranium-1	14 300 R	0,00	28.11.18		24.11.21		37,3					100,00					/Ba3/	МГД
Uranium-2	12 500 R	10,25	15.02.19	19.08.20	11.08.23	22,1	57,9	98,00		1	98,50	101,05	11,80		10,29	1,51	BB-/Ba3/	МГД
АМЕТ БО-01	1 000 R		24.12.18		17.06.24		68,1	81,49	(0,08)	19	80,36	81,49						МГД
Бор ГХК-1	4 000 R	10,00	20.12.18		20.12.18		2,1											МГД
ЕвразХолдинг-001Р-01R	15 000 R	12,60	26.03.19		23.03.21		29,2	108,32	(0,24)	989	108,02	108,74		8,92	11,56	1,99	BB-/Ba3/BB-	МГД
ЕвразХолдинг-8	15 000 R	12,95	26.12.18	01.07.19	18.06.25	8,5	80,1	103,17	0,01	7	103,00	103,16	8,29		12,09	0,62	BB-/Ba3/BB-	МГД
Металлоинв БО-01	10 000 R	11,85	30.10.18	29.10.19 C	21.10.25	12,4	84,2				84,88						BB/Ba2/BB	МГД
Металлоинв БО-02	10 000 R	10,95	26.03.19	26.03.21	17.03.26	29,3	89,1				105,05	105,60					BB/Ba2/BB	МГД
Металлоинв БО-07	5 000 R	11,90	21.02.19	16.02.23 C	12.02.26	52,1	88,0										BB/Ba2/BB	МГД
Металлоинв БО-08	5 000 R	10,95	26.03.19	26.03.21	17.03.26	29,3	89,1	105,00		155	105,05	105,60	8,81		10,37	2,02	BB/Ba2/BB	МГД
Металлоинв-02	5 000 R	7,65	01.02.19		27.01.23		51,4				95,50	96,74					BB/Ba2/BB	МГД
Металлоинв-03	5 000 R	7,65	01.02.19		27.01.23		51,4				95,50	96,75					BB/Ba2/BB	МГД
Мечел-04	5 000 R		18.10.18		15.07.21		33,0											МГД
Мечел-15	5 000 R	8,00	12.02.19		09.02.21		27,8				98,00							МГД
Мечел-16	5 000 R	8,00	12.02.19		09.02.21		27,8	90,34	(0,59)	3	90,62	90,96		13,35	8,72	1,88		МГД
Мечел-17	5 000 R	11,50	29.11.18		27.05.21		31,4	95,53	(0,51)	543	95,51	95,89		12,85	11,52	1,98		МГД
Мечел-18	5 000 R	11,50	29.11.18		27.05.21		31,4	95,68	(0,49)	894	95,56	95,89		12,78	11,50	1,99		МГД
Мечел-19	5 000 R	11,50	04.12.18		01.06.21		31,5	95,97	(0,15)	1 615	95,65	95,99		12,63	11,48	2,00		МГД
НЛМК БО-08	5 000 R		25.10.18		16.10.25		84,1										BBB-/Baa3/BBB-	МГД
НорНикель БО-5	15 000 R	11,60	15.02.19	12.02.21 C	06.02.26	27,9	87,8				90,01						BBB-/Baa3/BBB-	МГД
Полус Золото БО-1	5 000 R	12,10	10.01.19	15.07.21	03.07.25	33,0	80,6	108,49	(1,09)	511	107,57	108,00	8,72		10,84	2,17	BB-/Ba1/BB-	МГД
Полус Золото БО-2	5 000 R	12,10	10.01.19	15.07.21	03.07.25	33,0	80,6	108,03	(0,80)	38	107,58	108,00	8,91		10,88	2,16	BB-/Ba1/BB-	МГД
Полус Золото БО-3	5 000 R	12,10	10.01.19	15.07.21	03.07.25	33,0	80,6				109,00	109,99					BB-/Ba1/BB-	МГД
Правоурмийское-01	3 000 R	9,00	26.12.18		26.12.19		14,3											МГД
РУСАЛ Братск БО-1	10 000 R	12,85	16.10.18	18.04.19	07.04.26	6,0	89,8	101,40	0,03	5 457	101,11	101,40	10,16		11,92	0,43		МГД
РУСАЛ Братск-8	15 000 R	9,00	08.04.19	10.04.19	05.04.21	5,8	29,7											



Рынок рублевых облигаций

Выпуск	Объем, млн	Купон, %	Дата			Месяцев до		Цена	Изм.	Торговый объем, шт	Котировки		Доходность, %			Дюр, лет	Рейтинг F/M/S	Сектор
			купона	оферты	погаш	офрт	погаш				покупка	продажа	офрт	погаш	текущ			
КОРПОРАТИВНЫЕ РУБЛЕВЫЕ ОБЛИГАЦИИ																		
АльянсНК-6	5 000 R		07.12.18		04.06.21		31,6					82,91	91,00					Нефть и газ
Башнефть 001P-01R	10 000 R	9,50	20.12.18		12.12.24		73,9					90,00					BBB-/Baa3/	Нефть и газ
Башнефть 001P-02R	10 000 R	9,50	20.12.18		14.12.23		62,0					90,01					BBB-/Baa3/	Нефть и газ
Башнефть 001P-03R	5 000 R	9,40	28.01.19		22.01.24		63,3					90,00					BBB-/Baa3/	Нефть и газ
Башнефть БО-02	10 000 R	10,50	20.11.18	18.05.23	12.05.26	55,1	90,9										BBB-/Baa3/	Нефть и газ
Башнефть БО-03	5 000 R	12,00	16.11.18	19.05.20	09.05.25	19,1	78,8				100,56						BBB-/Baa3/	Нефть и газ
Башнефть БО-04	5 000 R	12,00	26.11.18	27.05.20	19.05.25	19,4	79,1										BBB-/Baa3/	Нефть и газ
Башнефть БО-05	10 000 R	10,70	19.11.18	22.11.18	13.05.24	1,2	66,9					70,00					BBB-/Baa3/	Нефть и газ
Башнефть БО-06	10 000 R	10,90	07.11.18	05.05.21 C	29.04.26	30,6	90,5					80,01					BBB-/Baa3/	Нефть и газ
Башнефть БО-07	5 000 R	12,10	11.12.18	11.06.21	03.06.25	31,9	79,6										BBB-/Baa3/	Нефть и газ
Башнефть БО-08	10 000 R	10,90	07.11.18	04.05.22 C	29.04.26	42,6	90,5				81,01						BBB-/Baa3/	Нефть и газ
Башнефть БО-09	5 000 R	9,30	25.10.18	26.10.22	15.10.26	48,4	96,0				70,01						BBB-/Baa3/	Нефть и газ
Башнефть БО-10	5 000 R	9,50	20.12.18	17.12.24	10.12.26	74,1	97,9				70,01						BBB-/Baa3/	Нефть и газ
Башнефть-4	10 000 R		08.02.19	14.02.19	04.02.22	4,0	39,7				98,92	99,80					BBB-/Baa3/	Нефть и газ
Башнефть-6	10 000 R	7,70	05.02.19		31.01.23		51,6	97,75	0,92	172	96,06	97,75		8,50	7,76	3,39	BBB-/Baa3/	Нефть и газ
Башнефть-7	10 000 R	8,85	05.02.19	10.02.20	31.01.23	15,8	51,6				100,21	101,90					BBB-/Baa3/	Нефть и газ
Башнефть-8	5 000 R	7,70	05.02.19		31.01.23		51,6				95,51	98,46					BBB-/Baa3/	Нефть и газ
Башнефть-9	5 000 R	8,85	05.02.19	10.02.20	31.01.23	15,8	51,6				100,24	102,59					BBB-/Baa3/	Нефть и газ
БК Евразия БО-001P-1	5 000 R	10,25	21.12.18		21.06.19		8,2				101,00	103,40					BB//	Нефть и газ
Газпромнефть 001P-01R	15 000 R	8,70	10.04.19		06.04.22		41,7				100,53	101,60					BBB-/Baa3/BB+	Нефть и газ
Газпромнефть 001P-02R	15 000 R	8,25	05.02.19		30.07.24		69,5				90,08						BBB-/Baa3/BB+	Нефть и газ
Газпромнефть 001P-03R	25 000 R	7,85	22.10.18		17.10.22		48,1	97,72	(0,02)	2 204	97,31	97,74		8,71	7,73	3,11	BBB-/Baa3/BB+	Нефть и газ
Газпромнефть БО-01	5 000 R	9,40	26.02.19	26.08.21	24.07.46	34,4	333,5				100,15	103,40					BBB-/Baa3/BB+	Нефть и газ
Газпромнефть БО-02	10 000 R	10,65	22.03.19	23.03.21	16.02.46	29,2	328,3										BBB-/Baa3/BB+	Нефть и газ
Газпромнефть БО-03	10 000 R	9,80	06.12.18	10.06.19	03.05.46	7,8	330,8				101,02	102,00					BBB-/Baa3/BB+	Нефть и газ
Газпромнефть БО-04	10 000 R	9,40	26.02.19	26.08.21	24.07.46	34,4	333,5				101,06	103,00					BBB-/Baa3/BB+	Нефть и газ
Газпромнефть БО-07	15 000 R	10,65	22.03.19	23.03.21	16.02.46	29,2	328,3										BBB-/Baa3/BB+	Нефть и газ
Газпромнефть-04	10 000 R		09.04.19		09.04.19		5,8	96,48	0,53	17	96,26	96,60					BBB-/Baa3/BB+	Нефть и газ
Газпромнефть-10	10 000 R	7,60	29.01.19		26.01.21		27,4				98,14	100,00					BBB-/Baa3/BB+	Нефть и газ
Газпромнефть-12	10 000 R		28.11.18		23.11.22		49,3										BBB-/Baa3/BB+	Нефть и газ
Газпром БО-19	15 000 R		21.11.18		21.10.43		300,4										BBB-/Baa3/BB+	Нефть и газ
Газпром БО-20	15 000 R		21.11.18		21.10.43		300,4										BBB-/Baa3/BB+	Нефть и газ
ГазпромК БО-01	5 000 R	7,15	26.02.19	21.02.25	15.02.28	76,3	112,1	92,00		4 000	91,50	92,65	9,01		7,69	4,68	/Ba1/BB+	Нефть и газ
ГазпромК БО-02	5 000 R	7,15	26.02.19	21.02.25	15.02.28	76,3	112,1				87,50	97,99					/Ba1/BB+	Нефть и газ
ГазпромК БО-03	10 000 R	7,15	26.02.19	21.02.25	15.02.28	76,3	112,1	91,50		2 130	91,50	92,59	9,13		7,73	4,68	/Ba1/BB+	Нефть и газ
ГазпромК БО-04	10 000 R	7,15	26.02.19	21.02.25	15.02.28	76,3	112,1				91,51	92,00					/Ba1/BB+	Нефть и газ
ГазпромК БО-5	15 000 R	8,90	13.02.19	12.02.24	03.02.27	63,9	99,7	100,85	0,33	2 155	100,50	100,86	8,88		8,70	3,94	/Ba1/BB+	Нефть и газ
ГазпромК БО-6	15 000 R	8,90	13.02.19	12.02.24	03.02.27	63,9	99,7				96,79						/Ba1/BB+	Нефть и газ
Ноябрьская ПГЗ-1	300 R	8,50	13.11.18		10.11.20		24,9											Нефть и газ
Роснефть БО-001P	600 000 R		05.12.18	06.12.21	25.11.26	37,7	97,4				65,01						/Baa3/BB+	Нефть и газ
Роснефть БО-001P-02	30 000 R	9,39	21.12.18	22.12.21	11.12.26	38,2	97,9	101,51	(0,49)	2	101,51	102,20	9,02		8,99	2,52	/Baa3/BB+	Нефть и газ
Роснефть БО-001P-03	20 000 R	9,50	27.12.18		17.12.26		98,1										/Baa3/BB+	Нефть и газ
Роснефть БО-001P-04	40 000 R	8,65	01.11.18	03.05.23	22.04.27	54,6	102,2	99,07	(0,08)	58 923	99,28	99,34	9,10		8,40	3,39	/Baa3/BB+	Нефть и газ
Роснефть БО-001P-05	15 000 R	8,60	15.11.18		08.05.25		78,8				76,45						/Baa3/BB+	Нефть и газ
Роснефть БО-001P-06	90 000 R	8,50	23.01.19	25.01.21	14.07.27	27,4	105,0										/Baa3/BB+	Нефть и газ
Роснефть БО-001P-07	176 000 R	8,50	23.01.19	25.01.21	14.07.27	27,4	105,0				81,76						/Baa3/BB+	Нефть и газ
Роснефть БО-001P-08	100 000 R		11.04.19	08.10.20	30.09.27	23,8	107,5										/Baa3/BB+	Нефть и газ
Роснефть БО-002P-05	20 000 R	7,30	01.03.19	28.02.24	18.02.28	64,5	112,2	93,30	(0,54)	12	93,10	93,79	9,09		7,75	4,08	/Baa3/BB+	Нефть и газ
Роснефть БО-002P-04	50 000 R	7,50	14.02.19	14.02.23	03.02.28	52,0	111,7	95,20	0,26	75 983	95,12	95,20	8,40	7,77	7,16	3,47	/Baa3/BB+	Нефть и газ
Роснефть БО-01	15 000 R	8,90	12.02.19	14.02.19	06.02.24	4,0	63,7				99,99	100,50					/Baa3/BB+	Нефть и газ
Роснефть БО-02	15 000 R	9,40	06.12.18		28.11.24		73,5				100,00						/Baa3/BB+	Нефть и газ
Роснефть БО-03	15 000 R	9,40	06.12.18		28.11.24		73,5	101,60	(0,32)	297	101,61	102,00		9,25	8,96	4,26	/Baa3/BB+	Нефть и газ
Роснефть БО-04	15 000 R	9,40	06.12.18		28.11.24		73,5										/Baa3/BB+	Нефть и газ
Роснефть БО-05	20 000 R	7,95	17.12.18	19.12.18	11.12.23	2,1	61,9				90,93	100,10					/Baa3/BB+	Нефть и газ
Роснефть БО-06	20 000 R	7,95	17.12.18	19.12.18	11.12.23	2,1	61,9				95,02	100,10					/Baa3/BB+	Нефть и газ
Роснефть БО-07	20 000 R	8,90	12.02.19	14.02.19	06.02.24	4,0	63,7				99,01	100,50					/Baa3/BB+	Нефть и газ
Роснефть БО-08	20 000 R	9,40	06.12.18		28.11.24		73,5				100,00						/Baa3/BB+	Нефть и газ
Роснефть БО-09	20 000 R	9,40	06.12.18		28.11.24		73,5				101,70	101,98					/Baa3/BB+	Нефть и газ
Роснефть БО-10	20 000 R	9,40	06.12.18		28.11.24		73,5										/Baa3/BB+	Нефть и газ
Роснефть БО-11	30 000 R	9,40	06.12.18		28.11.24		73,5										/Baa3/BB+	Нефть и газ
Роснефть БО-12	30 000 R	9,40	06.12.18		28.11.24		73,5										/Baa3/BB+	Нефть и газ
Роснефть БО-13	30 000 R	9,40	06.12.18		28.11.24		73,5											

Выпуск	Объем, млн	Купон, %	Дата			Месяцев до		Цена	Изм.	Торговый объем, шт	Котировки		Доходность, %			Дюр, лет	Рейтинг F/M/S	Сектор
			купона	оферты	погаш	офрт	погаш				покупка	продажа	офрт	погаш	текущ			

Роснефть-09	15 000 R		04.12.18		30.05.23		55,5				81,86					/Баа3/BB+	Нефть и газ
Роснефть-10	15 000 R		04.12.18		30.05.23		55,5				91,00	100,25				/Баа3/BB+	Нефть и газ
Транснефть БО-03	15 000 R		17.10.18		09.10.24		71,8									/Баа3/BB+	Нефть и газ
Транснефть БО-04	10 000 R		10.01.19		03.07.25		80,6									/Баа3/BB+	Нефть и газ
Транснефть БО-05	17 000 R	10,10	18.10.18	19.04.21	09.04.26	30,1	89,8									/Баа3/BB+	Нефть и газ
Транснефть БО-06	17 000 R	9,30	05.03.19	01.09.22	25.08.26	46,6	94,4				90,01	105,00				/Баа3/BB+	Нефть и газ
Транснефть БО-07	17 000 R	8,75	24.10.18	19.04.24	14.04.27	66,1	102,0				61,01					/Баа3/BB+	Нефть и газ
Транснефть БО-1P-1	20 000 R	9,90	07.12.18		02.06.23		55,6	104,80		50 000	104,80	105,50	8,80	9,14	3,42	/Баа3/BB+	Нефть и газ
Транснефть БО-1P-2	10 000 R	9,65	04.01.19		30.06.23		56,5				90,00					/Баа3/BB+	Нефть и газ
Транснефть БО-1P-3	15 000 R	9,45	07.02.19		03.08.23		57,6				99,94	103,44				/Баа3/BB+	Нефть и газ
Транснефть БО-1P-4	15 000 R	9,30	04.04.19		29.09.22		47,5				99,55	108,29				/Баа3/BB+	Нефть и газ
Транснефть БО-1P-5	15 000 R	9,25	01.02.19		26.01.24		63,4	103,31	1,99	25	101,58	103,19	8,63	8,80	3,91	/Баа3/BB+	Нефть и газ
Транснефть БО-1P-6	20 000 R	9,00	27.03.19		24.03.21		29,3	101,62	0,12	575	101,55	101,84	8,42	8,82	2,06	/Баа3/BB+	Нефть и газ
Транснефть БО-1P-7	30 000 R	8,75	31.10.18		28.10.20		24,4	104,05	(0,04)	18	100,54	102,50	8,34	8,33	1,70	/Баа3/BB+	Нефть и газ
Транснефть БО-1P-8	25 000 R	7,90	18.10.18		09.10.25		83,8	95,23	1,23	1 997	94,80	95,30	9,02	7,97	4,81	/Баа3/BB+	Нефть и газ
Транснефть БО-1P-9	15 000 R	7,15	25.02.19		21.02.22		40,2	95,53	0,23	736	95,80	96,30	8,90	7,41	2,76	/Баа3/BB+	Нефть и газ
Транснефть-1	35 000 R		13.05.19		13.05.19		6,9									/Баа3/BB+	Нефть и газ
Транснефть-2	35 000 R		01.10.19		01.10.19		11,5									/Баа3/BB+	Нефть и газ
Транснефть-3	65 000 R	12,05	18.09.19		18.09.19		11,1	102,71	(1,78)	4	102,71	106,98	8,84	11,63	0,85	/Баа3/BB+	Нефть и газ

ВолгаСп-02	1 900 R		31.08.19	01.10.19	29.02.24		64,5										BB//	Потреб. усл.
ДМ Центр БО-04	3 000 R	9,50	05.04.19	07.04.20	29.03.24	17,7	65,5	100,54	(1,09)	2 279	100,60	101,40	9,30		9,42	1,28		Потреб. усл.
Домо БО-03	2 500 R		16.11.18		08.05.26		90,8											Потреб. усл.
ИКС5 001Р-01	15 000 R	9,45	28.03.19	01.10.19	11.09.31	11,5	154,9				100,41	101,44					BB/Ba2/BB	Потреб. усл.
ИКС5 001Р-02	10 000 R	8,45	23.11.18	16.11.20	07.05.32	25,1	162,8	100,00		5	99,00	100,00	8,62		8,18	1,75	BB/Ba2/BB	Потреб. усл.
ИКС5 БО-4	5 000 R	11,90	16.10.18	18.04.19	11.10.22	6,0	47,9				64,95						BB/Ba2/BB	Потреб. усл.
ИКС5 БО-5	5 000 R		14.03.19		09.03.23		52,8				92,20	100,00					BB/Ba2/BB	Потреб. усл.
ИКС5 БО-6	5 000 R	7,95	01.11.18	06.05.19	27.04.23	6,6	54,4				99,75	100,45					BB/Ba2/BB	Потреб. усл.
ИКС5 БО-7	5 000 R	9,75	05.02.19	07.02.19	01.08.23	3,7	57,5	100,80		389	100,30	100,80	7,15		9,50	0,29	BB/Ba2/BB	Потреб. усл.
Лента БО-01Р-01	5 000 R	8,70	27.11.18		26.05.20		19,3				98,33	101,74					BB/Ba3/BB-	Потреб. усл.
Лента БО-3	5 000 R	7,25	31.01.19	01.02.21	24.07.25	27,6	81,3	96,54		1	95,50	96,59	9,15		7,40	1,94	BB/Ba3/BB-	Потреб. усл.
Лента БО-6	5 000 R		07.03.19		28.08.25		82,5				85,00						BB/Ba3/BB-	Потреб. усл.
Лента-01	3 000 R		05.03.19		03.03.20		16,6				87,57						BB/Ba3/BB-	Потреб. усл.
Лента-02	3 000 R	11,00	05.03.19	07.03.19	03.03.20	4,7	16,6				100,01						BB/Ba3/BB-	Потреб. усл.
Лента-03	4 000 R		26.02.19		25.02.20		16,3	89,74	0,99	3	88,90	89,75					BB/Ba3/BB-	Потреб. усл.
Мираторг БО-6	5 000 R	12,00	26.10.18	03.05.19	23.04.21	6,5	30,2	101,82	(0,20)	27	101,60	102,00	8,57		11,17	0,46	B+//	Потреб. усл.
Мираторг БО-7	5 000 R	11,00	26.02.19		24.08.21		34,3				66,01						B+//	Потреб. усл.
Обукондтер БО-1	1 700 R		08.04.19		03.04.23		53,6										B//	Потреб. усл.
Обувьрус БО-1	1 500 R	15,00	16.01.19	22.07.19	15.07.20	9,2	21,0	103,76	0,17	7 005	103,45	103,89						Потреб. усл.
Обувьрус БО-6	1 000 R	13,80	24.12.18	01.04.19	22.03.21	5,5	29,2											Потреб. усл.
Обувьрус БО-7	1 000 R	13,80	25.10.18	25.10.18	20.01.22	0,3	39,2											Потреб. усл.
Окей 01Р-1	5 000 R	9,55	01.11.18		29.04.21		30,4	101,41	1,19	317	100,20	100,50		9,23	9,24	2,06	B+//	Потреб. усл.
Окей БО-05	5 000 R	10,50	23.10.18		01.04.20		18,2	101,69	0,10	487	101,68	101,84		9,49	9,84	1,26	B+//	Потреб. усл.
Окей БО-06	5 000 R		09.04.19		06.04.21		29,7	100,93		17	100,01	101,00					B+//	Потреб. усл.
ПочтаРос БО-001Р-01	1 100 R	5,07	13.12.18		17.11.23		61,1										BBB-//	Потреб. усл.
ПочтаРос БО-001Р-02	5 000 R	8,55	20.11.18	21.05.21	11.05.27	31,2	102,9				98,30						BBB-//	

Авенир-2	21 \$		20.03.19		27.02.36		208,5										Проч. Финансы	
АвтобанФ-1	3 000 R	14,00	27.12.18	02.07.19	24.06.21	8,5	32,3	102,03	0,78	2	101,26	102,00	11,13		13,18	0,60	/B1/	Проч. Финансы
АвтобанФ-БО-П01	3 000 R		26.10.18	02.05.19	19.04.24	6,5	66,1	100,00	0,10	55	99,65	99,95					/B1/	Проч. Финансы
ВейлФин-1	8 000 R	8,75	13.03.19		13.03.19		4,9				75,00	85,00						Проч. Финансы
Волга-ПБО1	1 000 R		31.12.18		27.06.22		44,4				90,00	99,49						Проч. Финансы
ГПБ Аэрофинанс-2	8 905 R	9,67	29.03.19		15.03.30		137,0				76,85							Проч. Финансы
Держава-Г-1	500 R		26.12.18		24.06.20		20,3				60,00							Проч. Финансы
ДиджиталИнв БО-01	5 000 R		25.10.18		22.10.20		24,2				0,17							Проч. Финансы
ДиджиталИнв БО-02	5 000 R		06.11.18		03.11.20		24,6				0,17							Проч. Финансы
ДиджиталИнв БО-03	10 000 R		11.03.19		08.03.21		28,7				0,18							Проч. Финансы
ДиджиталИнв БО-04	10 000 R		10.04.19		07.04.21		29,7				0,20							Проч. Финансы
ДиджиталИнв БО-05	10 000 R		11.04.19		08.04.21		29,8				0,17							Проч. Финансы
ДиджиталИнв БО-06	10 000 R		12.04.19		09.04.21		29,8				0,15							Проч. Финансы

Выпуск	Объем, млн	Купон, %	Дата			Месяцев до		Цена	Изм.	Торговый объем, шт	Котировки		Доходность, %			Дюр, лет	Рейтинг F/M/S	Сектор
			купона	оферты	погаш	офрт	погаш				покупка	продажа	офрт	погаш	текущ			
КОРПОРАТИВНЫЕ РУБЛЕВЫЕ ОБЛИГАЦИИ																		
Диджиталинв БО-07	10 000 R		12.04.19		09.04.21		29,8					0,15						Проч. Финансы
Диджиталинв-1	5 000 R		23.10.18		21.04.20		18,2					0,20						Проч. Финансы
Еврофин-Недв БО-1	2 000 R		26.10.18		23.10.20		24,3					62,00						Проч. Финансы
ИнвестДев БО-01	665 R	15,00	11.04.19	18.04.19	02.04.26	6,0	89,6											Проч. Финансы
Инвестпро-3	5 000 R		16.10.18		13.10.20		23,9											Проч. Финансы
Инград БО-01	5 000 R		16.10.18	19.10.18	12.10.21	0,1	35,9											Проч. Финансы
Инград-1	5 000 R		27.03.19		18.03.26		89,1											Проч. Финансы
Каркаде БО-2	632 R		22.10.18		22.04.19		6,2	100,00	(0,49)	134		99,83	100,47					Проч. Финансы
Каркаде БО-3	1 463 R	13,50	12.12.18		10.06.20		19,8	104,04	(0,42)	717		103,56	104,30		9,07	12,83	0,79	В+//
КИТ ФинансКап БО-04	2 100 R		06.03.19		04.09.19		10,6	91,00		1		0,50	91,00					В+//
КИТ ФинансКап БО-05	1 147 R	9,50	24.12.18	27.12.18	21.12.20	2,4	26,2					0,50						Проч. Финансы
КИТ ФинансКап БО-06	1 365 R		25.03.19	28.03.19	21.03.22	5,4	41,2					0,50						Проч. Финансы
КИТ ФинансКап БО-08	1 991 R	8,00	27.03.19		16.09.26		95,1					0,50						Проч. Финансы
КИТ ФинансКап БО-09	2 000 R		19.12.18		09.12.26		97,8					0,30						Проч. Финансы
КИТ ФинансКап БО-10	2 000 R		30.11.18		21.05.27		103,2					0,50						Проч. Финансы
КТЖ-1	15 000 R	8,75	11.12.18		07.06.22		43,7	98,90	(0,06)	1 690		98,89	98,90		9,31	8,59	2,84	Проч. Финансы
Лидер-Инвест БО-П01	3 000 R		25.12.18		21.12.21		38,2	98,25	0,00	85		97,46	98,25					Проч. Финансы
Лидер-Инвест БО-П02	5 000 R	11,70	20.02.19	22.02.21	15.02.23	28,3	52,0	102,01	0,02	1 077		101,70	102,00	10,98		11,28	1,88	Проч. Финансы
Локосервис фин-1	4 373 R				20.06.27		104,2											Проч. Финансы
МИК БО-1	1 000 R	15,00	20.02.19		19.02.20		16,1					2,00	4,49					Проч. Финансы
НДК БО-1	1 950 R	10,00	18.10.18		15.04.21		30,0					0,15						Проч. Финансы
О1ГрупФин-01P-01	14 000 R		01.11.18		22.04.27		102,2	0,01	0,00	599			0,03					Проч. Финансы
О1ГрупФин-01P-02	3 000 R		22.11.18		13.05.27		102,9					0,20						Проч. Финансы
О1ГрупФин-01P-03	5 000 R		03.12.18		24.05.27		103,3					0,15						Проч. Финансы
О1ГрупФин-01P-04	25 000 R		14.07.32		14.07.32		165,0											Проч. Финансы
О1ГрупФин-01P-05	40 000 R		14.07.32		14.07.32		165,0											Проч. Финансы
ОВКФин БО-1	15 000 R		12.03.19		10.09.19		10,8	100,00	0,00	5		99,00	100,00					Проч. Финансы
ОВКФин БО-П03	5 000 R	14,00	01.09.20		30.08.22		46,5											Проч. Финансы
ОПИН БО-001P-01	10 000 R		20.11.18	24.05.19	09.11.27	7,2	108,9					100,00	100,44					В//
ОПИН БО-1	5 000 R		21.03.19	26.03.19	17.03.22	5,3	41,0					99,90	100,20					В//
ПКБ БО-01	1 800 R	15,00	19.10.18		15.10.21		36,0	99,99	0,01	50		99,60	99,98		15,89	14,48	1,37	//В-
ПКБ-07	100 R	15,00	17.10.18		16.01.19		3,0					98,00						//В-
ПраймФ БО-01	5 000 R		19.11.18	23.05.19	10.11.25	7,2	84,9					0,15	7,00					Проч. Финансы
ПраймФ БО-02	5 000 R		11.02.19		02.02.26		87,6											Проч. Финансы
ПраймФ-1 USD	360 \$		23.11.18		22.05.20		19,2											Проч. Финансы
ПриИнвФин БО-01	5 000 R	10,00	20.12.18		17.12.20		26,1											Проч. Финансы
ПриИнвФин БО-02	5 000 R	0,00	22.01.19	25.07.19	19.01.21	9,3	27,2											Проч. Финансы
ПромСвязьКап БО-П01	10 000 R		23.11.18	28.11.18	13.11.26	1,4	97,0											Проч. Финансы
ПромСвязьКап-1	10 000 R		19.10.18		10.04.26		89,9											Проч. Финансы
ПСН ПМ БО-01	6 100 R	12,00	25.03.19	25.03.19	31.08.27	5,3	106,6					1,13	19,31					Проч. Финансы
ПСН ПМ-1	10 000 R		21.03.19		10.09.26		94,9					10,00	22,98					Проч. Финансы
Регион Капитал БО-6	3 000 R		19.10.18		15.10.21		36,0											Проч. Финансы
Регион Капитал БО-7	3 000 R		19.10.18		15.10.21		36,0											Проч. Финансы
РегионИнвест БО-1	5 000 R		22.01.19		19.07.22		45,1					0,15						Проч. Финансы
РегионИнвест БО-2	10 000 R		16.01.19		12.01.21		26,9					0,27						Проч. Финансы
РегионИнвест БО-3	10 000 R		18.10.18		15.04.21		30,0					0,25						Проч. Финансы
РегионИнвест БО-4	10 000 R		22.10.18		19.04.21		30,1					0,15						Проч. Финансы
РегионИнвест БО-5	10 000 R		23.10.18		20.04.21		30,1					0,20						Проч. Финансы
РегионИнвест БО-6	10 000 R		06.11.18		04.05.21		30,6					0,17						Проч. Финансы
РегионИнвест-1	3 000 R	10,50	14.03.19		12.09.19		10,9					0,35						Проч. Финансы
РЕСО-Гар 02	5 000 R		19.03.19		13.09.22		46,9											//BB
РЕСО-Гар 03	3 000 R	11,75	29.03.19	03.04.19	24.03.23	5,6	53,3					75,00	105,99					//BB
Рисланд-1	6 100 R	9,25	10.01.19		10.01.19		2,8					10,01	49,00					Проч. Финансы
Россиум БО-01	20 000 R		23.11.18	29.11.19	14.11.25	13,4	85,0					100,35	100,54					//В-
Россиум-01	10 000 R		25.03.19	30.09.19	15.09.25	11,5	83,0					100,35	100,65					//В-
РТК-2	20 000 R		14.07.22		08.07.27		104,8											Проч. Финансы
РТК-3	5 000 R		14.01.19		04.01.27		98,7											Проч. Финансы
РТК-4	10 000 R		28.08.19		18.08.27		106,1											Проч. Финансы
РЭДВАНС БО-П01	4 000 R		21.12.18		17.12.21		38,1											Проч. Финансы
РЭДВАНС БО-П02	6 000 R		21.12.18		17.12.21		38,1											Проч. Финансы
РЭДВАНС БО-П03	7 000 R		21.12.18		17.12.21		38,1											Проч. Финансы
РЭДВАНС БО-П04	3 500 R	12,00	24.12.18	27.06.19	20.06.22	8,4	44,2											Проч. Финансы
РЭДВАНС БО-П05	11 500 R	12,00	24.12.18	25.06.20	19.06.23	20,3	56,1											Проч. Финансы
СВЯЗЬИНХ-ФИН1	20 000 R	8,90	08.01.19		05.07.22		44,6	98,92	(0,40)	2 560		98,50	98,85		9,46	8,79	2,90	Проч. Финансы
СЖИ БО-1	11 000 R		18.12.18		14.12.21		38,0					69,00						Проч. Финансы
СЖИ-1	3 000 R		09.01.19		10.07.19		8,8					51,00	100,00					Проч. Финансы
СФО Европа14-1А	7 800 R	12,75	15.11.18		15.02.24		64,0											Проч. Финансы
ТКХ-01-606	7 000 R	9,00	11.04.19	12.10.21	30.09.27	35,9	107,5	99,15	(0,49)	2		99,15	100,00			9,07		Проч. Финансы
ТМ-энерго фин-1	6 000 R		28.02.19		29.08.19		10,4					55,00	60,00					Проч. Финансы
ТПГК-Фин БО-01	5 000 R		22.03.19		17.09.21		35,1											Проч. Финансы
ТПГК-Фин БО-02	5 000 R		22.03.19		17.09.21		35,1											Проч. Финансы
ТПГК-Фин БО-03	5 000 R		04.04.19		30.09.21		35,5											Проч. Финансы
ТрансФин-01	3 000 R		08.04.19		31.03.25		77,5											Проч. Финансы
ТрансФинМ БО-001P-01	1 000 R	10,25	19.10.18	24.10.18	09.10.26	0,3	95,8											Проч. Финансы
ТрансФинМ БО-001P-02	5 000 R	9,85	04.03.19	07.03.19	22.02.27	4,7	100,3					99,06	100,97					Проч. Финансы
ТрансФинМ БО-001P-03	500 R	10,50	07.01.19		28.06.27		104,4											Проч. Финансы
ТрансФинМ БО-001P-04	10 000 R	10,50	25.10.18	27.10.20	14.10.27	24,4	108,0	99,99	(0,01)	1 028		99,97	99,99	10,78		10,01	1,61	Проч. Финансы
ТрансФинМ БО-001P-05	600 R	10,25	14.11.18	19.11.18	03.11.27	1,1	108,7											Проч. Финансы
ТрансФинМ БО-26	4 890 R	10,50	11.04.19		11.04.19		5,8											Проч. Финансы
ТрансФинМ БО-27	2 600 R		26.12.18		23.06.21		32,3											Проч. Финансы

Выпуск	Объем, млн	Купон, %	Дата			Месяцев до		Цена	Изм.	Торговый объем, шт	Котировки		Доходность, %			Дюр, лет	Рейтинг F/M/S	Сектор
			купона	оферты	погаш	офрт	погаш				покупка	продажа	офрт	погаш	текущ			

Трансфин БО-28	4 214 R	10,50	19.03.19		17.09.19		11,0										Проч. Финансы
Трансфин БО-29	2 500 R	10,50	24.12.18	01.07.19	17.06.24	8,5	68,1										Проч. Финансы
Трансфин БО-30	2 002 R		11.01.19		05.07.24		68,7										Проч. Финансы
Трансфин БО-31	640 R	10,50	06.03.19	11.09.19	26.02.25	10,8	76,4										Проч. Финансы
Трансфин БО-32	2 454 R	10,00	11.04.19	15.10.20	03.10.24	24,0	71,6			80,00							Проч. Финансы
Трансфин БО-33	2 200 R	10,00	16.10.18	20.10.20	08.10.24	24,2	71,8										Проч. Финансы
Трансфин БО-34	2 405 R		08.04.19		30.09.24		71,5										Проч. Финансы
Трансфин БО-35	2 480 R	10,00	22.10.18	26.10.20	14.10.24	24,4	72,0										Проч. Финансы
Трансфин БО-36	7 000 R	10,00	31.10.18	03.11.21	23.10.24	36,6	72,3										Проч. Финансы
Трансфин БО-37	2 000 R	10,50	19.11.18	22.11.21	11.11.24	37,2	72,9										Проч. Финансы
Трансфин БО-38	1 400 R		08.01.19		31.12.24		74,6										Проч. Финансы
Трансфин БО-39	2 100 R	13,50	12.12.18	17.06.21	04.06.25	32,1	79,7	108,00	4	107,76	108,00	10,23		11,99	2,03		Проч. Финансы
Трансфин БО-40	500 R		18.02.19		11.08.25		81,9										Проч. Финансы
Трансфин БО-41	2 150 R		13.03.19		03.09.25		82,7			63,01							Проч. Финансы
Трансфин БО-42	1 000 R		15.02.19		06.02.26		87,8										Проч. Финансы
Трансфин БО-43	1 600 R		22.10.18		13.04.26		89,9										Проч. Финансы
Трансфин БО-44	2 500 R		04.12.18		24.11.26		97,3										Проч. Финансы
Трансфин-29	3 500 R	12,00	30.10.18		01.11.19		12,5										Проч. Финансы
УАХМ1Р01	1 000 R	5,00	02.08.19		25.07.25		81,3										Проч. Финансы
УниверКап-1	2 000 R	12,00	06.03.19		06.03.19		4,6										Проч. Финансы
ФаргоФин-1	6 000 R	9,00	06.02.19		06.02.19		3,7										Проч. Финансы
Финстоун-1	6 200 R	9,25	10.01.19		10.01.19		2,8										Проч. Финансы
Хорусфин БО-1	5 000 R	13,00	29.01.19		30.07.19		9,4			99,00							Проч. Финансы
Хорусфин БО-2	5 000 R	13,00	14.02.19		15.08.19		10,0			97,00							Проч. Финансы
Хорусфин-1	5 000 R	13,00	06.03.19		06.03.19		4,6										Проч. Финансы
ЯмалСтройИнв-1	2 900 R	14,25	26.12.18		24.04.21		30,3			115,50	117,55						Проч. Финансы

КонцесТеплоснаб-2	2 000 R	11,00	29.11.18	11.11.32	169,0												Прочие
Краус-М-001Р-01	1 000 R	10,00	20.12.18	10.12.26	97,9												Прочие
Синтагма-1	205 R		13.11.18	10.05.22	42,8				0,15								Прочие
Стройтепм-1	5 000 R	9,00	14.11.18	13.11.19	12,9				0,30								Прочие

Автомобиль БО-001Р-01	10 000 R	10,25	23.11.18		20.11.20	25,2			101,46	103,60								Строительство
Автодор-З	21 727 R		28.04.19		22.04.42	282,4											BBB//	Строительство
БКЗ Финанс-01	5 000 R		21.12.18		20.12.19	14,1			63,00	85,00								Строительство
ВерЦемЗав-01	3 600 R		06.11.18		04.05.21	30,6			74,01	103,10								Строительство
Главная дорога-6	8 173 R	4,50	05.12.18		22.11.28	121,3	76,33	3	60,02	99,99			5,61					Строительство
ГлавнаяДорога-3	8 000 R	4,50	12.11.18		30.10.28	120,6			67,27	100,00								Строительство
ГлавнаяДорога-7	1 400 R	4,50	13.11.18		30.10.29	132,6			63,37	81,94								Строительство
ЗСД-1	5 000 R	10,44	27.11.18		13.05.31	151,0			78,37							/Ba3/	Строительство	
ЗСД-2	5 000 R	10,44	27.11.18		13.05.31	151,0			63,43							/Ba3/	Строительство	
ЗСД-3	5 000 R	9,84	22.02.19		06.02.32	159,8			107,00							/Ba3/	Строительство	
ЗСД-4	5 000 R	9,84	22.02.19		06.02.32	159,8			107,00							/Ba3/	Строительство	
ЗСД-5	5 000 R	9,84	22.02.19		06.02.32	159,8			107,00							/Ba3/	Строительство	
ЛенСпецСМУ БО-1Р-01	5 000 R	11,85	20.12.18		17.06.21	32,1	103,40	0,14	6	103,10	103,40	9,96	11,37	1,39		//В+	Строительство	
ЛенСпецСМУ БО-1Р-02	5 000 R	8,95	14.12.18		09.09.22	46,8	99,59	(0,01)	22 888	99,25	99,35	9,43	8,92	2,34		//В+	Строительство	
ЛР-Инвест БО-2	5 000 R	10,00	19.12.18		16.12.20	26,0											Строительство	
ЛР-Инвест БО-3	5 000 R	10,00	23.10.18		20.04.21	30,1											Строительство	
ЛРСр БО-001Р-01	5 000 R	10,75	26.12.18		22.09.21	35,2	103,34	(0,05)	9	103,20	103,38	9,13	10,35	1,61		B/B1/	Строительство	
ЛРСр БО-001Р-02	5 000 R	9,65	24.10.18		20.04.22	42,1	100,40	0,10	15 668	100,40	100,49	9,81	9,41	2,00		B/B1/	Строительство	
ЛРСр БО-001Р-03	5 000 R	9,00	01.01.19		27.09.22	47,4	100,00	0,48	2 112	99,51	100,00	10,34	8,97	2,75		B/B1/	Строительство	
Магистраль ДС-1	7 500 R		31.12.18		10.05.30	138,9											Строительство	
Мостотрест-7	5 000 R	11,50	15.01.19	18.07.19	07.07.26	9,0	92,7	101,20	0,00	1 795	101,11	101,45	9,99		11,05	0,66	Строительство	
Мостотрест-8	5 000 R	11,15	06.02.19	06.08.21	29.07.26	33,7	93,5	103,89	(0,10)	1	102,00	103,89	9,75		10,52	2,23	Строительство	
O1Прол БО-01	15 000 R	13,00	05.04.19		02.10.20	23,6				71,00						/B1/	Строительство	
O1Прол БО-P01	336 \$	7,00	01.02.19		29.01.21	27,5										/B1/	Строительство	
O1Прол БО-P02	150 \$	6,00	20.11.18		18.05.21	31,1										/B1/	Строительство	
ПИК ГК БО-01	3 000 R	13,00	14.03.19	17.09.19	03.09.26	11,0	94,7	102,97	0,48	10	102,50	102,97	9,72		12,49	0,80	Строительство	
ПИК ГК БО-02	3 000 R	13,00	14.03.19	17.09.19	03.09.26	11,0	94,7									/B	Строительство	
ПИК ГК БО-03	3 000 R	13,00	14.03.19	17.09.19	03.09.26	11,0	94											



Рынок рублевых облигаций

Выпуск	Объем, млн	Купон, %	Дата			Месяцев до		Цена	Изм.	Торговый объем, шт	Котировки		Доходность, %			Дюр, лет	Рейтинг F/M/S	Сектор
			купона	оферты	погаш	офрт	погаш				покупка	продажа	офрт	погаш	текущ			
КОРПОРАТИВНЫЕ РУБЛЕВЫЕ ОБЛИГАЦИИ																		
РСГ БО-06	3 000 R	9,00	21.02.19		22.08.19		10,2	95,79	(0,20)	6	95,91	96,99		14,90	9,27	0,72	/B-	Строительство
РСГ БО-1	3 000 R		20.11.18		11.11.25		84,9				93,01	99,99					/B-	Строительство
РСГ БО-10	1 000 R	14,50	21.12.18		18.06.21		32,1				101,50	104,01					/B-	Строительство
РСГ БО-7	3 000 R	13,50	05.04.19	10.04.19	01.04.22	5,8	41,5	101,39	0,62	320	100,62	101,40	10,65		13,27	0,43	/B-	Строительство
РСГ Фин БО-03	5 000 R	13,25	15.03.19		11.09.20		22,9	98,24	(0,19)	2 076	98,20	98,60		14,83	13,33	1,51	/B-	Строительство
СЗКК-3	4 910 R		12.04.19	09.10.20 C	26.09.31	23,8	155,4				65,01	100,00						Строительство
СЗКК-4	4 910 R		12.04.19	09.10.20 C	26.09.31	23,8	155,4				75,01							Строительство
Сэтл Групп 001P-01	5 000 R	9,70	01.11.18		27.10.22		48,4	98,30	(0,30)	150	98,45	98,55		10,77	9,67	2,35		Строительство
ТТК-1	850 R	11,50	23.08.19	22.08.23	11.08.65	58,2	562,2											Строительство
Телекоммуникации																		
ВымпелКом БО-02	10 000 R	1,00	12.04.19	19.03.20	03.10.25	24,0	83,6										/Ba2/BB	Телеком
ВымпелКом БО-03	15 000 R	1,00	12.04.19	14.10.20	03.10.25	24,0	83,6				80,05	87,15					/Ba2/BB	Телеком
ВымпелКом-1	10 000 R	7,00	12.03.19	13.03.20	08.03.22	16,9	40,7	98,75		3	97,21	98,75	8,11		7,04	1,25	/Ba2/BB	Телеком
ВымпелКом-2	10 000 R	7,00	18.03.19	19.03.20	14.03.22	17,1	40,9				85,91	99,89					/Ba2/BB	Телеком
ВымпелКом-4	15 000 R	7,00	12.03.19	13.03.20	08.03.22	16,9	40,9	98,19		5	97,68	98,19	8,56		7,08	1,25	/Ba2/BB	Телеком
ЦСС-1	705 R	13,00	21.02.19		22.08.19		10,2											Телеком
КОМКОР БО-П01-1	3 500 R	13,25	18.12.18	21.12.18	13.12.19	2,2	13,9				98,20	100,88						Телеком
Мегафон 06	10 000 R		06.03.19		01.03.23		52,5										BB+/Ba1/BB+	Телеком
Мегафон 07	10 000 R		06.03.19		01.03.23		52,5										BB+/Ba1/BB+	Телеком
Мегафон БО-001P-01	10 000 R	9,95	08.11.18		09.05.19		6,7				100,31						BB+/Ba1/BB+	Телеком
Мегафон БО-001P-03	15 000 R	7,85	08.04.19		03.10.22		47,6	98,22	(1,10)	1 130	97,75	98,24		8,56	7,98	3,20	BB+/Ba1/BB+	Телеком
Мегафон БО-001P-02	10 000 R	9,90	07.12.18	04.06.21 C	29.05.26	31,6	91,5				100,01						BB+/Ba1/BB+	Телеком
МТС 001P-01	10 000 R	9,00	08.02.19		04.02.22		39,7	101,80	(0,04)	110	100,16	101,94		8,53	8,70	2,67	BB+/Ba1/BB+	Телеком
МТС 001P-02	10 000 R	8,85	28.03.19		25.03.21		29,3	102,20	0,21	12	101,50	102,20		7,99	8,62	2,08	BB+/Ba1/BB+	Телеком
МТС 001P-03	15 000 R	7,70	08.11.18		03.11.22		48,6	97,40	0,65	55 468	96,96	97,40		8,65	7,64	3,16	BB+/Ba1/BB+	Телеком
МТС 001P-04	10 000 R	7,70	04.12.18		04.12.18		1,6	100,02	(0,03)	905	100,01	100,15		7,58	7,49	0,13	BB+/Ba1/BB+	Телеком
МТС 001P-05	10 000 R	7,10	06.03.19		01.09.21		34,6				97,03	97,99					BB+/Ba1/BB+	Телеком
МТС 001P-06	10 000 R	7,25	06.03.19		26.02.25		76,4	92,00	0,24	2 460	92,01	92,50		9,12	7,81	4,69	BB+/Ba1/BB+	Телеком
МТС БО-1	10 000 R		27.03.19		22.03.23		53,2	96,95		3	98,01	98,15					BB+/Ba1/BB+	Телеком
МТС БО-2	10 000 R		01.03.19		15.08.31		154,1	99,93		3	99,06	100,00					BB+/Ba1/BB+	Телеком
МТС-8	15 000 R	7,50	06.11.18	08.11.18	03.11.20	0,8	24,6	100,00		14	99,50	100,00	7,51		7,26	0,06	BB+/Ba1/BB+	Телеком
Ростелеком 001P-01R	15 000 R	9,20	21.03.19	24.09.19	10.09.26	11,3	94,9				100,50	102,40					BBB-/BB+	Телеком
Ростелеком 001P-02R	10 000 R	8,65	24.10.18	25.04.22	14.04.27	42,3	102,0	98,48	(2,22)	12	99,80	100,15	9,37		8,43	2,72	BBB-/BB+	Телеком
Ростелеком 001P-03R	10 000 R	7,70	20.11.18	18.11.22	09.11.27	49,1	108,9	97,14	0,04	835	97,14	97,15	8,72		7,68	3,19	BBB-/BB+	Телеком
Ростелеком 001P-04R	0 R	7,15	15.03.19	13.03.24	03.03.28	64,9	112,6	93,80	0,05	19	92,71	93,80	8,79		7,57	4,15	BBB-/BB+	Телеком
Ростелеком БО-01	5 000 R	8,00	23.11.18		16.05.25		79,0				96,00	99,99					BBB-/BB+	Телеком
Ростелеком БО-02	5 000 R	8,00	27.11.18		20.05.25		79,2										BBB-/BB+	Телеком
СистемаАФК 001P-08	15 000 R	9,25	06.03.19	09.09.19	23.02.28	10,8	112,3	100,50		112	100,50	101,97	8,82		9,11	0,80	BBB-/BB	Телеком
СистемаАФК 1P-01	5 000 R		09.04.19		30.09.25		83,5	99,61	(0,39)	1 051	99,52	99,98					BB-/BB	Телеком
СистемаАФК 1P-02	1 700 R	10,90	09.11.18	13.11.19	31.10.25	12,9	84,6										BB-/BB	Телеком
СистемаАФК 1P-04	6 500 R	9,80	09.11.18	11.11.20	30.10.26	24,9	96,5	99,96	0,00	834	99,90	99,98	10,06		9,41	1,67	BB-/BB	Телеком
СистемаАФК 1P-05	10 000 R	9,90	23.11.18	26.02.20	13.11.26	16,4	97,0	100,12	(0,03)	44 713	100,02	100,19	10,16		9,75	1,15	BB-/BB	Телеком
СистемаАФК 1P-06	15 000 R	8,90	05.04.19	01.04.22	26.03.27	41,5	101,4	97,79	0,02	135	97,65	97,79	9,90		9,08	2,77	BB-/BB	Телеком
Теле2 СПб-1	5 000 R		14.12.18		11.06.21		31,9	97,16	0,58	9	96,05	97,30					B+//	Телеком
Теле2 СПб-2	5 000 R	11,30	14.12.18	19.06.19	11.06.21	8,1	31,9				101,10	102,20					B+//	Телеком
Теле2 СПб-3	3 000 R	11,30	14.12.18	19.06.19	11.06.21	8,1	31,9	102,21		1	101,10	102,21	7,93		10,66	0,59	B+//	Телеком
Теле2 СПб-4	3 000 R	0,01	04.02.19		31.01.22		39,6				101,21	104,00					B+//	Телеком
Теле2 СПб-5	4 000 R	0,01	04.02.19		31.01.22		39,6				103,00						B+//	Телеком
Теле2-СПб-7	6 000 R	9,95	09.04.19		05.04.22		41,7	101,23	0,33	11 155	101,45	103,30		9,75	9,81	2,75	B+//	Телеком
ТелеХаус-1	1 000 R	10,00	18.10.18		14.10.21		36,0											Телеком
ЭР-ТелекомХ БО-П01	3 000 R	12,75	02.01.19		03.07.19		8,5				101,51	101,65					/B2/	Телеком
ЭР-ТелекомХ БО-П02	5 000 R	10,85	05.12.18		01.12.21		37,5										/B2/	Телеком
ЭР-ТелекомХ БО-П03	3 000 R	10,65	01.11.18		29.10.20		24,5	100,63	(0,17)	1 407	100,52	100,60		10,56	10,10	1,63	/B2/	Телеком
Технологии																		
Роснано-4	10 000 R		10.04.19		10.04.19		5,8	98,75	0,74	4	98,01	98,98					/BB-	Технологии
Роснано-5	10 000 R		10.04.19		10.04.19		5,8				98,00	99,00					/BB-	Технологии
Роснано-6	9 000 R	12,50	18.10.18		13.10.22		47,9				110,41	120,00					/BB-	Технологии
Роснано-7	9 000 R	12,75	21.12.18		16.12.22		50,0				101,01	122,00					/BB-	Технологии
Транспорт																		
НПК ПБО-01	5 000 R	7,25	19.02.19	06.11.20	14.02.23		52,0				94,50						BB+/B1/	Транспорт
ПГК-1	5 000 R		26.03.19		16.09.25		83,1										BB+//	Транспорт
ПГК-2	5 000 R	12,00	24.10.18	29.10.19	15.10.25	12,4	84,0										BB+//	Транспорт
ПГК-3	5 000 R	11,80	01.11.18	06.11.20	23.10.25	24,7	84,3										BB+//	Транспорт
ПГК-5	10 000 R	12,70	11.04.19	17.04.19	02.10.25	6,0	83,6	102,51			101,50	102,50	7,50		12,37	0,45	BB+//	Транспорт
ПКТ-1	5 000 R	13,10	18.12.18	18.12.20	09.12.25	26,1	85,8	106,24	(0,06)	2 454	106,00	107,49	10,06		11,86	1,72		Транспорт
ПКТ-2	5 000 R	13,10	15.02.19	17.02.21	06.02.26	28,1	87,8	106,50		507	106,01	106,65	10,14		12,06	1,87		Транспорт
ПКТ-3	5 000 R	12,00	27.03.19	29.03.21	18.03.26	29,4												

Рынок рублевых облигаций

Выпуск	Объем, млн	Купон, %	Дата			Месяцев до		Цена	Изм.	Торговый объем, шт	Котировки		Доходность, %			Дюр, лет	Рейтинг F/M/S	Сектор
			купона	оферты	погаш	офрт	погаш				покупка	продажа	офрт	погаш	текущ			
КОРПОРАТИВНЫЕ РУБЛЕВЫЕ ОБЛИГАЦИИ																		
РЖД БО-05	10 000 R	10,30	12.04.19	14.04.23	03.04.26	54,0	89,6										BBB-/Baa3/BB+	Транспорт
РЖД БО-07	20 000 R	10,30	03.04.19	08.04.20	25.03.26	17,8	89,3				102,15	103,28					BBB-/Baa3/BB+	Транспорт
РЖД БО-08	20 000 R	11,44	11.04.19		20.09.35		203,3										BBB-/Baa3/BB+	Транспорт
РЖД БО-09	25 000 R		20.12.18		08.06.28		115,8				65,00						BBB-/Baa3/BB+	Транспорт
РЖД БО-10	25 000 R		12.12.18		29.11.28		121,5				65,00						BBB-/Baa3/BB+	Транспорт
РЖД БО-11	15 000 R	8,65	20.02.19		04.02.32		159,7				64,90						BBB-/Baa3/BB+	Транспорт
РЖД БО-12	25 000 R		07.03.19		18.08.33		178,2				60,04						BBB-/Baa3/BB+	Транспорт
РЖД БО-13	25 000 R		08.04.19		19.09.33		179,2				65,00						BBB-/Baa3/BB+	Транспорт
РЖД БО-14	17 000 R		18.12.18		29.05.35		199,5				65,00						BBB-/Baa3/BB+	Транспорт
РЖД БО-15	25 000 R		05.11.18		11.10.38		240,0				65,00						BBB-/Baa3/BB+	Транспорт
РЖД БО-16	25 000 R		16.10.18		20.09.39		251,3				100,00						BBB-/Baa3/BB+	Транспорт
РЖД БО-17	15 000 R	9,85	23.11.18	14.05.31	26.04.41	151,0	270,5				90,00						BBB-/Baa3/BB+	Транспорт
РЖД БО-18	25 000 R		28.11.18		29.04.43		294,6				65,00						BBB-/Baa3/BB+	Транспорт
РЖД БО-19	25 000 R		21.12.18		20.05.44		307,3				65,00						BBB-/Baa3/BB+	Транспорт
РЖД-12	15 000 R	0,10	15.11.18		16.05.19		7,0	96,01	(1,11)	2	96,01	97,68		7,33	0,10	0,54	BBB-/Baa3/BB+	Транспорт
РЖД-18	15 000 R	8,45	14.01.19		15.07.19		8,9	100,48	(0,06)	7 150	100,21	100,55		7,90	8,24	0,67	BBB-/Baa3/BB+	Транспорт
РЖД-19	10 000 R		14.01.19		08.07.24		68,8	99,60	0,07	15 000	81,63	99,68					BBB-/Baa3/BB+	Транспорт
РЖД-23	15 000 R		24.01.19		16.01.25		75,1	99,64	0,19	2 550	99,15	99,99					BBB-/Baa3/BB+	Транспорт
РЖД-28	20 000 R	8,20	02.04.19	03.04.20	21.03.28	17,6	113,2				100,23	100,60					BBB-/Baa3/BB+	Транспорт
РЖД-30	15 000 R	7,65	20.11.18	22.11.19	07.11.28	13,2	120,8				75,01						BBB-/Baa3/BB+	Транспорт
РЖД-32	10 000 R		11.01.19	13.07.22	25.06.32	44,9	164,4	95,39	(0,26)	118 197	95,42	96,44					BBB-/Baa3/BB+	Транспорт
РЖД-33	15 000 R		26.03.19		28.02.40		256,6										BBB-/Baa3/BB+	Транспорт
РЖД-34	15 000 R		26.03.19		28.02.40		256,6										BBB-/Baa3/BB+	Транспорт
РЖД-35	15 000 R		26.12.18		30.05.40		259,6										BBB-/Baa3/BB+	Транспорт
РЖД-41	15 000 R	9,40	13.12.18	16.12.19	27.11.31	14,0	157,5				101,70	102,10					BBB-/Baa3/BB+	Транспорт
РЖД-42	15 000 R	9,70	25.12.18	18.06.26	22.05.46	92,1	331,4										BBB-/Baa3/BB+	Транспорт
Самаратранснефть БО-3	1 400 R	12,00	19.12.18	24.12.18	14.12.22	2,3	50,0				0,10							Транспорт
Самаратранснефть-тер-1	5 000 R	17,00	20.12.18	26.06.19	20.06.21	8,3	32,2	22,56	2,13	4	20,03	22,99	911,49		60,80	0,06		Транспорт
Самаратранснефть-тер-2	3 000 R		31.03.19		30.03.22		41,5	20,00		9	12,00	20,00						Транспорт
Самаратранснефть-тер-2-боб	3 000 R		26.03.19		20.09.22		47,2				1,20							Транспорт
Самаратранснефть-тер-3	2 000 R	12,00	27.10.18	30.04.20	27.04.22	18,5	42,4	28,39	0,01	6	15,50	28,39	174,16		35,12	0,42		Транспорт
ТГенер-1	1 150 R	12,00	14.12.18		14.06.19		7,9											Транспорт
ТрансКонт БО-01	6 000 R	7,50	24.01.19		19.01.23		51,2				96,01	97,48					BB+/Baa3/	Транспорт
ТрансКонт БО-02	5 000 R	9,40	21.03.19		16.09.21		35,0				102,50	102,80					BB+/Baa3/	Транспорт
Финанс-Авиа-1	4 122 R	9,00	31.01.19		31.07.22		45,5	63,62	0,56	529	63,12	63,49		30,01	13,74	1,94		Транспорт
Финанс-Авиа-2	9 179 R	0,01	31.01.19		31.07.27		105,5	13,82	0,02	402	13,75	14,00		34,22	0,07	4,72		Транспорт
ФПК-001Р-01	5 000 R	8,80	25.10.18	25.10.22	15.04.27	48,3	102,0	101,12	0,22	21	100,01	101,10	8,64		8,36	3,07	/Baa3/	Транспорт
ФПК-001Р-03	10 000 R	7,20	06.03.19	02.09.24	23.02.28	70,6	112,3				92,00	93,00					/Baa3/	Транспорт
ФПК-1	5 000 R	9,95	13.12.18	19.06.19	04.06.26	8,1	91,7				63,01	101,75					/Baa3/	Транспорт
Химическая промышленность																		
Акрон БО-001Р-01	5 000 R	9,55	04.04.19		24.09.26	23,7	95,3				101,82	102,14					BB-/Baa3/	Хим. пром.
Акрон БО-001Р-02	5 000 R	8,60	04.12.18	03.12.21	25.05.27	37,6	103,3				99,51	100,30					BB-/Baa3/	Хим. пром.
Акрон БО-02	5 000 R	9,10	20.11.18		20.11.18		1,2	100,20	0,00	40	100,18	100,20		7,02	8,76	0,09	BB-/Baa3/	Хим. пром.
Акрон БО-03	5 000 R	9,10	20.11.18		20.11.18		1,2				100,18	100,23					BB-/Baa3/	Хим. пром.
Акрон-4	3 750 R	10,20	20.11.18	21.05.20	18.05.21	19,2	31,1				101,26	106,49					BB-/Baa3/	Хим. пром.
Акрон-5	3 750 R	10,20	20.11.18	21.05.20	18.05.21	19,2	31,1				102,57						BB-/Baa3/	Хим. пром.
ЕвроХим БО-001Р-01	15 000 R	10,60	19.10.18		19.04.19	6,1	101,73	0,45		202	101,01	101,70		7,20	9,91	0,45	BB/BB-	Хим. пром.
ЕвроХим БО-001Р-02	15 000 R	8,75	26.11.18		26.05.20	19,3	99,49			14	100,22	101,90		9,29	8,50	1,36	BB/BB-	Хим. пром.
ЕвроХим-3	5 000 R	8,25	14.11.18		14.11.18	1,0					100,22						BB/BB-	Хим. пром.
Полипласт БО-1	1 000 R		09.04.19		09.04.19	5,8	99,03	(0,49)		141	98,85	99,49						Хим. пром.
Полипласт БО-3	650 R		10.05.19		05.11.21	36,7	99,27	0,05		927	99,26	99,44						Хим. пром.
Полипласт П01-БО-1	900 R	14,50	23.10.18	23.04.19	18.04.23	6,2	54,1											Хим. пром.
СИБУР Х-10	10 000 R	10,50	26.03.19	26.03.21	17.03.26	29,3	89,1				101,51	105,69					BB+/Baa3/	Хим. пром.
СИБУР Х-11	10 000 R	9,65	30.01.19	05.08.19	22.07.26	9,6	93,2				100,21	101,87					BB+/Baa3/	Хим. пром.
СИБУР Х-12	10 000 R	9,65	27.03.19	30.03.20	16.09.26	17,5	95,1				66,01						BB+/Baa3/	Хим. пром.
Уралкалий ПБО-1-В	400 \$		20.03.19	20.09.19	21.03.23	11,1	53,2										BB-/Ba2/BB-	Хим. пром.
Уралкалий ПБО-2-В	400 \$		20.03.19	20.09.19	23.03.23	11,1	53,2										BB-/Ba2/BB-	Хим. пром.
Уралкалий ПБО-3-Р	15 000 R	8,80	28.11.18		27.05.20		19,4	101,13	0,62	6	100,20	100,50		8,19	8,42	1,38	BB-/Ba2/BB-	Хим. пром.
Электроэнергетика																		
АтомЭнПром БО-1	15 000 R	9,33	12.11.18	19.06.20 C	02.11.26	0,9	96,6				79,81						BBB-/Ba1/BB+	Электроэнерг.
АтомЭнПром БО-2	15 000 R	9,33	13.12.18	03.12.18 C	03.12.26	1,6	97,6										BBB-/Ba1/BB+	Электроэнерг.
АтомЭнПром БО-6	5 000 R	11,90	02.01.19	06.07.20	25.06.25	20,7	80,3										BBB-/Ba1/BB+	Электроэнерг.
АтомЭнПром БО-7	10 000 R	11,10	21.12.18	19.06.20 C	12.12.25	20,1	85,9				70,01						BBB-/Ba1/BB+	Электроэнерг.
АтомЭнПром БО-8	5 000 R	11,10	21.12.18	18.06.21 C	12.12.25	32,1	85,9				70,01						BBB-/Ba1/BB+	Электроэнерг.
Кубаньэнерго-001Р-2	3 400 R	12,63	20.11.18	19.11.19	11.11.25	13,1	84,9											Электроэнерг.
КубЕн-01	0 R	10,44	30.11.18		21.11.25		85,2											Электроэнерг.
КузбассЭнерго-1	10 000 R		17.12.18		14.06.21		32,0											Электроэнерг.
ЛенЭнерго БО-5	2 400 R		16.01.19		09.07.25		80,8										/Ba2/</	

Рынок рублевых облигаций

Выпуск	Объем, млн	Купон, %	Дата			Месяцев до		Цена	Изм.	Торговый объем, шт	Котировки		Доходность, %			Дюр, лет	Рейтинг F/M/S	Сектор
			купона	оферты	погаш	офрт	погаш				покупка	продажа	офрт	погаш	текущ			
КОРПОРАТИВНЫЕ РУБЛЕВЫЕ ОБЛИГАЦИИ																		
МРСК Урала БО-02	1 600 R	11,58	20.11.18	19.11.19	11.11.25	13,1	84,9				70,01					/Ba2/	Электроэнерг.	
МРСК Урала БО-05	5 000 R	9,32	22.02.19	23.08.19	14.08.26	10,2	94,0				70,01					/Ba2/	Электроэнерг.	
МРСК Центра БО-02	5 000 R		30.11.18		23.05.25		79,3									//BB-	Электроэнерг.	
МРСК Центра БО-03	5 000 R	11,80	20.11.18	19.11.20	11.11.25	25,2	84,9									//BB-	Электроэнерг.	
МРСК Центра БО-04	5 000 R	11,58	20.11.18	19.11.19	11.11.25	13,1	84,9				73,03					//BB-	Электроэнерг.	
МРСК Центра БО-05	5 000 R	9,32	22.02.19	23.08.19	14.08.26	10,2	94,0				70,03					//BB-	Электроэнерг.	
МРСК Юга БО-1	5 000 R	13,50	10.12.18		08.06.20		19,8										Электроэнерг.	
МРСК Юга БО-2	5 000 R	9,24	04.01.19		01.07.22		44,5				70,01						Электроэнерг.	
ОГК2 БО-П01	5 000 R		20.11.18		17.11.20		25,1	95,93		1	95,97	97,50					Электроэнерг.	
ОГК2 БО-П02	5 000 R		20.11.18		17.11.20		25,1				95,96						Электроэнерг.	
Россети 1Р-01	5 000 R	8,15	10.01.19		07.07.22		44,7				97,50	102,75				/Ba1/	Электроэнерг.	
Россети БО-01	5 000 R	11,90	17.12.18	17.06.20	09.06.25	20,1	79,8									/Ba1/	Электроэнерг.	
Россети БО-02	5 000 R	9,15	26.02.19		18.08.26		94,1									/Ba1/	Электроэнерг.	
Россети БО-03	5 000 R	9,15	26.02.19		18.08.26		94,1									/Ba1/	Электроэнерг.	
Россети БО-05	10 000 R	11,25	23.11.18	22.11.19 C	14.11.25	13,2	85,0				105,72					/Ba1/	Электроэнерг.	
Россети БО-06	0 R	10,29	04.12.18		31.10.45		324,7									/Ba1/	Электроэнерг.	
РусГидро БО-П04	15 000 R	10,35	04.04.19		04.04.19		5,6				101,01	102,00				BB+/Ba1/BB	Электроэнерг.	
РусГидро БО-П05	10 000 R	8,20	14.12.18		12.06.20		19,9	101,00	0,50	1	99,91	100,95		7,68	7,90	1,44	BB+/Ba1/BB	Электроэнерг.
РусГидро-01	10 000 R	9,50	15.04.19		12.04.21		29,9				100,01	105,00				BB+/Ba1/BB	Электроэнерг.	
РусГидро-02	5 000 R	9,50	15.04.19		12.04.21		29,9				90,11	105,00				BB+/Ba1/BB	Электроэнерг.	
РусГидро-07	10 000 R	0,10	07.02.19		02.02.23		51,6				67,01	72,89				BB+/Ba1/BB	Электроэнерг.	
РусГидро-08	10 000 R	0,10	07.02.19		02.02.23		51,6				67,01	72,98				BB+/Ba1/BB	Электроэнерг.	
РусГидро-09	10 000 R	7,50	23.10.18	21.04.23	15.04.25	54,2	78,0	96,34	0,00	5	96,34	97,90	8,67		7,51	3,46	BB+/Ba1/BB	Электроэнерг.
ТГК1-3	2 000 R		18.12.18		14.12.21		38,0				66,00						Электроэнерг.	
ТГК1-4	2 000 R		18.02.19		14.02.22		40,0				66,00						Электроэнерг.	
ФСК ЭЭС БО-02	10 000 R	9,35	27.11.18	30.11.21	17.10.51	37,5	396,3				66,01					BBB-/Ba1/BB+	Электроэнерг.	
ФСК ЭЭС БО-03	9 000 R	7,75	19.10.18	21.10.22	06.09.52	48,2	407,0				96,06	100,00				BBB-/Ba1/BB+	Электроэнерг.	
ФСК ЭЭС-06	10 000 R	8,25	19.03.19		15.09.20		23,0				98,86					BBB-/Ba1/BB+	Электроэнерг.	
ФСК ЭЭС-07	5 000 R	7,50	19.10.18		16.10.20		24,0				94,11					BBB-/Ba1/BB+	Электроэнерг.	
ФСК ЭЭС-08	10 000 R	8,25	19.03.19		15.09.20		23,0				98,80					BBB-/Ba1/BB+	Электроэнерг.	
ФСК ЭЭС-09	5 000 R	0,10	19.10.18		16.10.20		24,0				85,00	99,98				BBB-/Ba1/BB+	Электроэнерг.	
ФСК ЭЭС-10	10 000 R	7,75	19.03.19		15.09.20		23,0				90,01					BBB-/Ba1/BB+	Электроэнерг.	
ФСК ЭЭС-11	10 000 R	0,10	19.10.18		16.10.20		24,0				62,01					BBB-/Ba1/BB+	Электроэнерг.	
ФСК ЭЭС-12	10 000 R	8,10	19.10.18		19.04.19		6,1				99,01					BBB-/Ba1/BB+	Электроэнерг.	
ФСК ЭЭС-13	10 000 R	8,50	25.12.18		22.06.21		32,2				99,11	103,03				BBB-/Ba1/BB+	Электроэнерг.	
ФСК ЭЭС-15	10 000 R	8,75	18.10.18	24.10.18	12.10.23	0,3	59,9									BBB-/Ba1/BB+	Электроэнерг.	
ФСК ЭЭС-18	15 000 R	8,50	03.12.18	07.06.19	27.11.23	7,7	61,4				91,01					BBB-/Ba1/BB+	Электроэнерг.	
ФСК ЭЭС-19	20 000 R		10.01.19		06.07.23		56,7									BBB-/Ba1/BB+	Электроэнерг.	
ФСК ЭЭС-21	10 000 R	7,40	17.10.18	17.04.24	06.10.27	66,1	107,7				91,00	97,00				BBB-/Ba1/BB+	Электроэнерг.	
ФСК ЭЭС-22	10 000 R		30.01.19	03.08.22	21.07.27	45,6	105,2	95,97	(0,01)	6	95,14	95,95				BBB-/Ba1/BB+	Электроэнерг.	
ФСК ЭЭС-23	10 000 R		03.12.18		27.04.48		354,6				65,00					BBB-/Ba1/BB+	Электроэнерг.	
ФСК ЭЭС-24	10 000 R	8,00	18.01.19	24.01.20	07.01.28	15,3	110,8				99,31	100,88				BBB-/Ba1/BB+	Электроэнерг.	
ФСК ЭЭС-25	15 000 R	9,00	26.03.19	01.10.19	14.09.27	11,5	107,0				100,30	100,90				BBB-/Ba1/BB+	Электроэнерг.	
ФСК ЭЭС-26	15 000 R		06.11.18	09.07.47	30.06.48	345,0	356,7				61,30					BBB-/Ba1/BB+	Электроэнерг.	
ФСК ЭЭС-27	11 000 R		06.11.18	09.07.47	30.06.48	345,0	356,7				61,30					BBB-/Ba1/BB+	Электроэнерг.	
ФСК ЭЭС-28	20 000 R		03.12.18		27.04.48		354,6				61,30					BBB-/Ba1/BB+	Электроэнерг.	
ФСК ЭЭС-29	20 000 R		14.01.19	10.09.46	07.09.48	335,0	359,0				61,30					BBB-/Ba1/BB+	Электроэнерг.	
ФСК ЭЭС-30	10 000 R		07.12.18	12.11.46	30.10.48	337,1	360,7				61,30					BBB-/Ba1/BB+	Электроэнерг.	
ФСК ЭЭС-34	14 000 R		07.12.18	01.11.47	30.10.48	348,8	360,7				61,30					BBB-/Ba1/BB+	Электроэнерг.	
ФСК ЭЭС-37	20 000 R		31.10.18	05.04.45	23.03.50	317,8	377,5				61,30					BBB-/Ba1/BB+	Электроэнерг.	
ФСК ЭЭС-38	20 000 R		31.10.18	05.04.45	23.03.50	317,8	377,5				61,30					BBB-/Ba1/BB+	Электроэнерг.	
Энел БО-05	2 000 R		29.11.18		22.05.25		79,2									/Ba3/	Электроэнерг.	
Энел БО-06	3 000 R		29.11.18		22.05.25		79,2									/Ba3/	Электроэнерг.	

Рынок рублевых облигаций

Выпуск	Объем, млн	Купон, %	Дата			Месяцев до		Цена	Изм.	Торговый объем, шт	Котировки		Доходность, %			Дюр, лет	Рейтинг F/M/S	Сектор
			купона	оферты	погаш	офрт	погаш				покупка	продажа	офрт	погаш	текущ			
Муниципальные и субфедеральные облигации																		
Муниципальные и субфедеральные																		
Башкортостан-8	2 000 R	7,75	21.12.18		18.09.20		23,1				99,02	101,06				BB/Ba2/	Муниц.	
Башкортостан-9	1 800 R	11,40	10.01.19		11.04.19		5,8				101,73	103,00				BBB-/Ba2/	Муниц.	
БелгорОбл-10	3 500 R	9,81	11.12.18		08.06.21		31,8				101,30	107,00				BB//	Муниц.	
БелгорОбл-11	4 000 R	8,25	18.12.18		11.06.24		67,9				98,07	103,00				BB//	Муниц.	
БелгорОбл-7	1 750 R	8,30	30.10.18		28.07.20		21,4	100,40	0,40	73	100,00	100,40		8,20	8,13	1,07	BB//	Муниц.
БелгорОбл-8	1 250 R	10,65	24.12.18		21.06.21		32,2	102,74	0,08	5 428	102,10	102,62		7,55	10,31	0,78	BB//	Муниц.
БелгорОбл-9	2 100 R	12,65	01.01.19		30.06.20		20,5	104,73	0,12	31	104,20	104,73		7,99	12,03	0,90	BB//	Муниц.
ВолгОбл-13	200 R	7,30	01.11.18		01.11.18		0,5				99,93	100,32						Муниц.
ВолгОбл-14	1 250 R	9,75	13.12.18		13.07.19		8,9	100,76	(0,47)	9	100,80	100,99		7,96	9,60	0,36		Муниц.
ВолгОбл-15	3 500 R	12,24	02.11.18		30.10.20		24,5				103,38	104,60						Муниц.
ВолгОбл-35007	10 000 R	9,15	09.12.18		02.06.24		67,6	100,01	(0,04)	43	99,98	100,32		8,92	9,07	3,42		Муниц.
Волгоград-7	400 R	12,36	21.10.18		10.10.19		11,8	102,18	(0,01)	2 941	102,14	102,18		7,93	11,77	0,44	/B2/	Муниц.
Волгоград-8	600 R	13,63	09.11.18		19.10.20		24,1	107,37		1	106,53	107,37		8,09	12,41	1,16	/B2/	Муниц.
Волжский-1	120 R	15,00	24.10.18		24.12.19		14,3				105,60	111,50						Муниц.
ВоронежОбл-6	500 R	7,28	30.10.18		23.10.18		0,2	100,04		6	99,80	100,07		5,53	7,18	0,02		Муниц.
ВоронежОбл-7	2 907 R	11,75	13.01.19		14.10.19		11,9	102,98	(0,01)	16 693	102,95	103,00		8,08	11,41	0,71		Муниц.
ИркОбл-34001	5 000 R	9,25	24.12.18		25.12.21		38,3	102,50		12	101,03	102,49		8,37	8,98	2,06	//BB	Муниц.
КалининградОбл-1	1 000 R	10,50	21.12.18		17.12.21		38,1				104,36	105,97						Муниц.
КалининградОбл-2	1 707 R	7,91	18.12.18		17.12.24		74,1				97,03	100,99						Муниц.
Карач-Черкес-35001	200 R	8,70	19.12.18		18.12.24		74,1	99,91	0,40	443	99,54	99,89		9,01	8,65	3,98		Муниц.
Карелия-16	200 R	7,29	29.10.18		29.01.19		3,5	98,91	(1,15)	1 423	100,00	100,05		11,63	7,27	0,26	B+//	Муниц.
Карелия-17	300 R	12,25	20.10.18		08.04.20		17,8	105,48	(0,46)	45	105,31	105,98		8,53	11,29	1,24	B+//	Муниц.
Карелия-18	2 000 R	8,00	08.11.18		15.10.23		60,0	98,10	(1,44)	346	98,33	99,26					B+//	Муниц.
КемерОбл-1	500 R	8,20	28.11.18		28.11.18		1,4	100,37	0,40	1 128	100,01	100,41		5,16	8,07	0,11	BB-//	Муниц.
КемерОбл-2	6 750 R	8,20	25.12.18		26.09.24		71,4	101,05		15	98,05	101,09			10,75		BB-//	Муниц.
Коми-11	1 010 R	11,10	29.11.18		27.11.19		13,4	103,99	0,77	600	103,40	103,60		7,51	10,54	0,98	BB/B1/	Муниц.
Коми-12	7 000 R	11,70	04.02.19		23.06.21		32,3	105,65	(0,14)	23 331	105,35	105,79		8,22	10,84	1,48	BB/B1/	Муниц.
Коми-13	3 095 R	9,50	21.11.18		16.11.22		49,1				98,02						BB/B1/	Муниц.
Коми-14	10 000 R	8,40	25.12.18		25.06.24		68,3				96,05	101,93					BB/B1/	Муниц.
Краснодкр-35001	10 000 R	8,60	16.11.18		09.08.24		69,8	100,45	0,80	33	99,80	100,45		8,76	8,44	3,67	BB/B1/	Муниц.
Краснодкр-5	480 R	12,80	27.11.18		27.11.18		1,4				100,54	101,26					BB/B1/	Муниц.
КраснЯрКр-10	9 375 R	12,70	11.12.18		10.09.19		10,8	104,00		164	103,61	104,48		7,73	12,08	0,71	BB+/B1/BB	Муниц.
КраснЯрКр-11	4 250 R	11,70	30.10.18		29.10.19		12,4	103,95		24	103,68	103,90		7,88	11,00	0,89	BB+/B1/BB	Муниц.
КраснЯрКр-12	18 231 R	9,75	31.10.18		25.10.23		60,3	103,00	(1,30)	21	103,00	104,00		8,92	9,08	2,68	BB+/B1/BB	Муниц.
КраснЯрКр-13	10 000 R	7,85	10.01.19		03.10.24		71,6	97,50	(1,00)	1	96,41	97,50		8,72	8,04	3,95	BB+/B1/BB	Муниц.
КраснЯрКр-35014	0 R	7,84	08.11.18		31.10.24		72,6	98,00	(0,39)	25	96,09	98,00		8,58	7,89	3,96	BB+/B1/BB	Муниц.
КурскОбл-35001	1 300 R	7,96	19.10.18		12.10.25		83,9				97,13	99,40					BB+//	Муниц.
ЛенОбл-4	110 R	12,85	11.12.18		07.12.21		37,7				104,52						BBB-//BB+	Муниц.
ЛипецОбл-8	1 800 R	7,39	19.10.18		17.04.20		18,0				99,11	101,04					BB+//	Муниц.
ЛипецОбл-9	1 500 R	10,50	04.12.18		04.06.19		7,6				101,81	102,49					BB+//	Муниц.
МагаданОбл-35001	1 000 R	8,00	19.12.18		25.12.22		50,3				98,09							Муниц.
МагаданскаяОбл-1	400 R	15,00	24.12.18		24.12.18		2,3	101,60	(0,05)	2	101,30	101,59		6,67	14,64	0,18		Муниц.
МариЭл-8	2 000 R	8,60	28.11.18		21.08.24		70,2				99,11	101,00					BB//	Муниц.
МордовРесп-1	900 R	9,25	22.10.18		22.10.18		0,2	100,00	(0,03)	267	100,01	100,04		9,47	9,06	0,02	B+//	Муниц.
МордовРесп-2	1 800 R	13,75	17.10.18		14.10.20		24,0	107,59	0,84	18	107,20	107,54		8,05	12,39	1,15	B+//	Муниц.
МордовРесп-3	5 000 R	11,70	07.12.18		03.09.21		34,6	105,06	(0,13)	5 847	105,10	105,19		8,69	11,01	1,64	B+//	Муниц.
Москва-48	30 000 R	6,00	11.12.18		11.06.22		43,9	93,00	0,04	114	92,34	93,00		8,42	6,31	3,00	BBB-/Ba1/BB+	Муниц.
Москва-66	4 348 R	12,849	23.11.18		23.11.18		1,2	100,43	0,10	823	100,26	100,39		8,97	12,56	0,10	BBB-/Ba1/BB+	Муниц.
Московская Обл-34011-об	12 500 R	7,50	27.12.18		22.12.22		50,2	98,41	(0,22)	23	97,12	98,90		8,43	7,59	2,22	/Ba2/	Муниц.
МосОбл-10	25 000 R	9,65	27.11.18		21.11.23		61,2	104,97		17	104,03	105,24		8,42	9,08	3,07	/Ba2/	Муниц.
НАО-35001	2 000 R	7,80	08.11.18		07.11.24		72,8	97,03	(0,38)	2 656	97,07	97,09		9,49	7,92	2,23		Муниц.
НижгорОбл-10	10 800 R	13,65	25.11.18		23.08.20		22,3	104,75	(0,31)	394	104,90	104,98		8,25	12,80	0,88	BB/B1/	Муниц.
НижгорОбл-11	10 000 R	10,25	17.10.18		22.06.23		56,2	104,54	(0,95)	461	104,41	105,10		8,97	9,58	2,61	BB/B1/	Муниц.
НижгорОбл-12	12 000 R	8,10	22.10.18		23.10.22		48,3	98,53		228	98,62	99,44		9,09	8,07	1,96	BB/B1/	Муниц.
НижгорОбл-9	3 500 R	7,87	18.02.19		26.08.20		22,4				99,46	100,34					BB/B1/	Муниц.
Нижний Новгород-01	5 000 R	8,10	04.12.18		05.12.22		49,7				99,01	105,00					//BB-	Муниц.
Новосибирск-06	1 250 R	8,35	24.10.18		22.07.20		21,2				99,58	109,01					BB//	Муниц.
Новосибирск-07	1 200 R	12,86	27.12.18		10.10.22		47,8				110,00	111,08					BB//	Муниц.
Новосибирск-08	2 700 R	10,45	15.01.19		28.05.26		91,4				102,35	107,80					BB//	Муниц.
Новосибирск-09	5 000 R	7,85	23.01.19		27.11.27		109,4				96,00	102,00					BB//	Муниц.
НовосиОбл-01	1 250 R	7,79	30.10.18		30.10.18		0,5	100,05	0,05	586	100,04	100,05		6,66	7,65	0,04	BBB-//	Муниц.
НовосиОбл-018	5 000 R	7,85	18.10.18		27.09.22		47,4				95,02						BBB-//	Муниц.
НовосиОбл-02	1 750 R	11,40	12.01.19		08.10.19	</												

Выпуск	Объем, млн	Купон, %	Дата			Месяцев до		Цена	Изм.	Торговый объем, шт	Котировки		Доходность, %			Дюр, лет	Рейтинг F/M/S	Сектор
			купона	оферты	погаш	офрт	погаш				покупка	продажа	офрт	погаш	текущ			
Муниципальные и субфедеральные облигации																		
СаратовОбл-35001	5 000 R	8,30	28.11.18		20.11.24		73,2	97,98	0,38	79	97,10	98,50		8,87	8,18	3,88		Муниц.
СвердлОбл-3	5 000 R	9,80	23.11.18		15.11.24		73,1				104,80	106,46					//BB	Муниц.
СвердлОбл-4	10 000 R	7,70	29.10.18		22.10.25		84,3				96,06	98,50					//BB	Муниц.
СмогОбл-1	600 R	8,90	20.10.18		20.10.18		0,1	100,02	0,04	688	100,00	100,03		7,51	8,70	0,01	B+//	Муниц.
СПетербург-2-35001	30 000 R	7,70	05.12.18		28.05.25		79,4				95,62	96,14					BBB-/Ba1/	Муниц.
СтавропольскийКр-02	2 000 R	8,09	31.10.18		04.11.20		24,7	106,99	0,16	1	100,01	106,99			7,45		BB//	Муниц.
СтавропольскийКр-03	4 800 R	9,80	06.11.18		07.11.23		60,8				102,92	104,50					BB//	Муниц.
ТамбовОбл-2	1 600 R	9,60	26.12.18		20.09.23		59,2				100,00	107,00					BB+//	Муниц.
ТамбовОбл-3	3 500 R	8,40	19.10.18		12.07.24		68,9				95,07						BB+//	Муниц.
ТверОбл-12	750 R	9,00	22.11.18		22.11.18		1,2	100,16		44	100,12	100,40		7,60	8,87	0,10	BB-//	Муниц.
Томск-5	77 R	14,00	11.12.18		15.12.19		14,0	106,86	0,26	4	106,60	106,86		8,02	12,94	1,01		Муниц.
Томск-6	850 R	9,83	07.12.18		14.11.21		37,0				100,12							Муниц.
ТомскОбл-10	2 500 R	8,75	18.12.18		18.12.18		2,1	100,63		2	100,15	100,60		5,20	8,64	0,17	//BB-	Муниц.
ТомскОбл-11	7 000 R	9,90	24.12.18		19.06.23		56,1				103,74	105,98					//BB-	Муниц.
ТульскОбл-4	1 500 R	12,20	30.10.18		15.05.19		6,9				102,61	103,88					BB//	Муниц.
Удмуртия-7	500 R	7,45	04.04.19		01.10.20		23,5	99,15	(0,10)	52	98,50	99,15		8,29	7,50	1,21	B+//	Муниц.
Удмуртия-8	2 700 R	13,80	20.12.18		17.09.20		23,1	109,15	0,65	28	108,60	109,15		8,25	12,53	1,42	B+//	Муниц.
Удмуртия-9	5 000 R	10,55	29.12.18		19.09.26		95,2	114,10	(0,15)	2	112,60	114,10		8,25	9,21	4,97	B+//	Муниц.
Хакасия-3	1 800 R	8,40	11.11.18		27.10.20		24,4	100,05	0,00	307	100,10	100,14		8,61	8,28	0,91	B+//	Муниц.
Хакасия-4	750 R	12,65	24.10.18		27.10.19		12,4	104,65	(1,05)	138	104,51	104,99		8,16	11,77	0,89	B+//	Муниц.
Хакасия-5	1 200 R	12,50	08.01.19		11.10.20		23,9	104,74	0,62	985	104,10	104,63		8,09	11,67	1,00	B+//	Муниц.
Хакасия-6	5 000 R	11,70	01.11.18		02.11.23		60,6	109,06	0,27	510	108,95	109,17		9,35	10,50	3,02	B+//	Муниц.
ХМАО-35001	6 000 R	9,15	24.12.18		18.12.23		62,1				102,01	103,49					/Ba2/BB+	Муниц.
ХМАО-35002	7 000 R	7,60	25.12.18		17.12.24		74,1	98,25	1,25	2	95,62	98,25		8,33	7,70	3,43	/Ba2/BB+	Муниц.
ХМАО-9	1																	



Рынок еврооблигаций

Выпуск	Объем, млн	Купон, %	Дата			Месяцев до		Цена	Изм.	Торговый объем, шт	Котировки		Доходность, %			Дюр, лет	Рейтинг F/M/S	Сектор
			купона	оферты	погаш	офрт	погаш				покупка	продажа	офрт	погаш	текущ			
ЕВРООБЛИГАЦИИ																		
Банки																		
AkBars '22	600 \$	8,00	13.01.19		13.07.22		44,9	101,78	0,21		101,57	101,99		7,44	7,71	3,13	BB//	Банки
AKBBIN '19	150 \$	8,50	27.03.19		27.03.19		5,3									/B	Банки	
AlfaBank '18 5%	500 \$	5,00	27.11.18		27.11.18		1,4	99,94	(0,06)		99,76	100,12		5,47	4,91	0,11	BB+/Ba1/BB	Банки
AlfaBank '19	750 \$	7,50	26.03.19		26.09.19		11,3	101,54	(0,11)		101,18	101,89		5,80	7,36	0,90	BB/Ba3/B	Банки
AlfaBank '20 EUR	400 €	2,626	28.04.19		28.04.20		18,4	100,18	0,01		99,96	100,39		2,70	2,78	1,47	BB/Ba2/B+	Банки
AlfaBank '21	1 000 \$	7,75	28.10.18		28.04.21		30,4	105,37	0,17		104,97	105,77		5,45	7,11	2,22	BB+/Ba1/BB+	Банки
AlfaBank '25	250 \$	9,50	18.02.19	18.02.20 C	18.02.25	16,1	76,2	102,51	0,17		101,54	103,47	7,48	8,97	9,13	1,23	BB//	Банки
AlfaBank 'perp 6.95%	500 \$	6,95	30.10.18	30.04.23 C		54,5		89,12	(0,09)		88,37	89,87	10,08		7,68	3,64	BB+/Ba2/BB	Банки
AlfaBank 'perp 8%	400 \$	8,00	03.11.18	03.02.22 C		39,6		94,02	(0,04)		93,36	94,69	10,28		8,37	2,73		Банки
Bank FC Otkritie '19 10	500 \$	10,00	26.10.18		26.04.19		6,3	15,88	0,16		15,00	16,76		971,62	48,60	0,07	/C/	Банки
Bank FC Otkritie '19 4.5	400 \$	4,50	11.11.18		11.11.19		12,9	99,50	(0,00)		98,98	100,02		4,98	4,44	1,01	/B2/B+	Банки
CreditEurB '19	250 \$	8,50	15.11.18		15.11.19		13,0	97,82	0,00		96,90	98,75		10,66	8,39	0,97	B+/B2/	Банки
EurDevBank '20	500 \$	5,00	26.03.19		26.09.20		23,4	104,46	5,23		104,39	104,52		2,64	4,77	1,85	/Baa1/BBB-	Банки
EurDevBank '22	500 \$	4,767	20.03.19		20.09.22		47,2	99,59	0,07		99,40	99,78		4,88	4,77	3,53	/Baa1/BBB-	Банки
Gazprombank perp	1 000 \$	9,835	25.10.18	25.10.18 C		0,3		96,46	0,11		95,91	97,01	189,15		9,73	0,01		Банки
GPB '18	1 000 €	3,984	30.10.18		30.10.18		0,5	100,01	0,01		99,71	100,31		3,76	3,84	0,04	BB+/Ba2/BB+	Банки
GPB '18 11	63 \$	5,75	21.11.18		21.11.18		1,2	100,13	0,01		99,84	100,41		4,44	5,57	0,10	BB+/Ba2/BB+	Банки
GPB '19 05	500 \$	7,25	03.11.18		03.05.19		6,5	100,01	(0,08)		99,50	100,52		7,21	7,02	0,51	BB/B2/B-	Банки
GPB '19 07	1 000 €	4,00	01.07.19		01.07.19		8,5	101,07	(0,03)		100,72	101,41		2,45	3,91	0,69	BB+/Ba2/BB+	Банки
GPB '19 09	750 \$	4,96	05.03.19		05.09.19		10,7	100,20	(0,02)		99,93	100,46		4,72	4,92	0,86	BB+/Ba2/BB+	Банки
GPB '23	750 \$	7,496	28.12.18	28.12.18 C	28.12.23	2,4	62,4	97,26	0,01		96,52	98,00	21,77		7,53	0,18	BB//	Банки
GPB '24	325 F	5,125	13.05.19	13.05.19 C	13.05.24	6,9	66,9	100,64	(0,01)		100,10	101,19	3,93	4,98	4,98	0,56	BB//	Банки
HCFB '20	500 \$		24.10.18		24.04.20		18,3										B+//	Банки
HCFB '21	200 \$	10,50	17.10.18	17.04.19 C	19.04.21	6,0	30,1	101,53	0,07		100,65	102,42	7,35	9,80	9,84	0,46	B+//	Банки
MCB '18 11	500 \$	8,70	13.11.18		13.11.18		0,9	99,46	(0,12)		99,00	99,93		15,63	8,44	0,07	B//	Банки
MCB '21	500 \$	5,875	07.11.18		07.11.21		36,8	97,35	0,00		96,89	97,81		6,85	5,88	2,68	BB-/Ba3/BB-	Банки
MCB '27	600 \$	7,50	05.04.19	05.10.22 C	05.10.27	47,7	107,7	76,99	(0,09)		75,90	78,08	15,46		9,71	3,18	B//	Банки
MCB 'perp	700 \$	8,875	10.11.18	10.11.22 C		48,9		76,76	(0,20)		75,95	77,57	16,88		11,33	3,15		Банки
PromSvyazB '19 10.2	600 \$	10,20	06.11.18		06.11.19		12,7										/C/	Банки
PromSvyazB '19 5.25	250 \$	5,25	19.10.18		19.10.19		12,1	90,51	0,00		88,01	93,01		15,77	5,64	0,90	/B2/B+	Банки
PromSvyazB '21 3	100 \$	10,50	17.03.19		17.03.21		29,0											Банки
PromSvyazB '21 7	300 \$	10,50	30.01.19		30.07.21		33,5										/C/	Банки
PromSvyazB 'perp	500 \$	8,75	01.11.18	01.02.23 C		51,6											/B2/BB-	Банки
RenCap '19	100 \$	13,50	22.11.18		22.05.19		7,2	98,88	(0,01)		98,14	99,62		15,44	12,95	0,53		Банки
RSHB '23	500 \$	8,50	16.10.18		16.10.23		60,0	100,40	(0,08)		99,86	100,93		8,40	8,12	3,85		Банки
RusStandB '22	451 \$	13,00	27.10.18		27.10.22		48,4	24,33	(0,32)		23,25	25,41		73,21	42,76	1,38	/Caa2/CCC+	Банки
Sber '19 3.08%	500 €	3,08	07.03.19		07.03.19		4,7	100,51	0,21		100,37	100,64		1,78	3,05	0,39	BBB-/Ba1/	Банки
Sber '19 4.15%	500 \$	4,15	06.03.19		06.03.19		4,6	100,00	0,01		99,76	100,24		4,14	4,13	0,38	BBB/Ba1/	Банки
Sber '19 5.18%	1 000 \$	5,18	28.12.18		28.06.19		8,4	100,64	0,00		100,45	100,84		4,23	5,07	0,68	BBB-/Ba1/	Банки
Sber '19 EUR	1 000 €	3,352	15.11.18		15.11.19		13,0	101,36	0,03		100,92	101,80		2,07	3,21	1,03	BBB-/Ba1/	Банки
Sber '21	1 000 \$	5,717	16.12.18		16.06.21		32,0	101,68	0,04		101,33	102,03		5,03	5,52	2,41	BBB/Ba1/	Банки
Sber '22 02	1 500 \$	6,125	07.02.19		07.02.22		39,8	102,59	0,07		102,26	102,91		5,26	5,90	2,94	BBB-/Ba1/	Банки
Sber '22 10	2 000 \$	5,125	29.10.18		29.10.22		48,5	98,60	0,02		98,19	99,01		5,52	5,08	3,51	BB+/Ba2/	Банки
Sber '23	1 000 \$	5,25	23.11.18		23.05.23		55,2	98,57	(0,00)		98,14	98,99		5,61	5,22	3,95	BB+//	Банки
Sber '24	1 000 \$	5,25	26.02.19	26.02.19 C	26.02.24	4,4	64,4	99,78	(0,01)		99,31	100,25	6,09		5,47	0,35	BB+//	Банки
SPB Bank '18	100 \$	11,00	24.10.18		24.10.18		0,3	100,05	(0,47)		100,00	100,11		8,60	10,45	0,02	/B2/	Банки
SPB Bank '19	100 \$	10,75	22.10.18		22.04.19		6,2	102,62	0,00		102,24	103,00		5,56	9,97	0,48	B+//	Банки
TCS B 'perp	300 \$	9,25	15.12.18	15.09.22 C		47,0		96,83	0,27		96,10	97,55	10,24		9,48	3,21		Банки
UBRD '18	68 \$	12,00	27.12.18		27.12.18		2,4											Банки
VEB '18 USD	850 \$	4,224	21.11.18		21.11.18		1,2	99,69	0,01		99,36	100,02		7,32	4,17	0,10	BBB-/Ba1/BBB-	Банки
VEB '20	1 600 \$	6,902	09.01.19		09.07.20		20,8	99,86	0,42		99,32	100,41		6,98	6,79	1,58	BBB-/Ba1/BBB-	Банки
VEB '22 6.025	1 000 \$	6,025	05.01.19		05.07.22		44,6	95,82	0,21		95,32	96,31		7,33	6,18	3,21	BBB-/Ba1/BBB-	Банки
VEB '23 EUR	500 €	4,032	21.02.19		21.02.23		52,2	100,83	0,13		100,33	101,33		3,82	3,97	3,94	BBB-/Ba1/BBB-	Банки
VEB '23 USD	1 150 \$	5,942	21.11.18		21.11.23		61,2	95,07	0,40		94,60	95,55		7,11	6,10	4,20	BBB-/Ba1/BBB-	Банки
VEB '25 USD	1 000 \$	6,80	22.11.18		22.11.25		85,3	97,13	0,29		96,63	97,62		7,32	6,81	5,38	BBB-/Ba1/BBB-	Банки
VostExpr '19	125 \$	12,00	29.11.18		29.05.19		7,4	52,51	0,00		50,38	54,64		155,41	21,04	0,32		Банки
VTB '20	1 000 \$	6,551	13.04.19		13.10.20		23,9	102,62	0,28		102,26	102,98		5,15	6,38	1,85	/Ba1/BBB-	Банки
VTB '22	1 500 \$	6,95	17.10.18		17.10.22		48,1	97,46	0,31		97,00	97,92		7,70	6,89	3,31	/Ba3/B-	Банки
VTB '24	350 F	5,00	24.10.18	24.10.19 C	24.10.24	12,3	72,3	102,43	(0,01)		101,86	103,00	2,57	4,53	4,66	0,95		Банки
VTB '35	1 000 \$	6,25	30.12.18		30.06.35		200,6	102,93	0,06		102,39	103,47		5,97	5,97	10,21	/Ba1/BBB-	Банки
VTB 'perp	2 250 \$	9,50	06.12.18	06.12.22 C		49,7		94,97	0,05		94,57	95,37	11,04		9,66	3,21		Банки



Рынок еврооблигаций

Выпуск	Объем, млн	Купон, %	Дата			Месяцев до		Цена	Изм.	Торговый объем, шт	Котировки		Доходность, %			Дюр, лет	Рейтинг F/M/S	Сектор
			купона	оферты	погаш	офрт	погаш				покупка	продажа	офрт	погаш	текущ			

ЕВРООБЛИГАЦИИ

Лизинг

GTLK '21	500 \$	5,95	19.01.19		19.07.21		33,1	98,27	(0,01)		97,81	98,73		6,64	5,97	2,47	/Ba3/BB-	Лизинг
GTLK '24	500 \$	5,125	30.11.18		31.05.24		67,5	91,36	(0,03)		90,88	91,85		7,00	5,49	4,66	BB/Ba3/BB-	Лизинг

Металлургия и горнодобывающая промышленность

Alosa '20	1 000 \$	7,75	03.11.18		03.11.20		24,6	106,73	0,00		106,47	107,00		4,28	7,03	1,84	BB-/Baa3/BB+	МГД
Evrax '19	350 \$	7,50	15.11.18		15.11.19		13,0										BB//BB	МГД
Evrax '20	1 000 \$	6,50	22.10.18		22.04.20		18,2	101,67	0,00		101,38	101,96		5,34	6,20	1,39	BB-/Ba3/BB	МГД
Evrax '21	750 \$	8,25	28.01.19		28.01.21		27,5	106,02	0,07		105,73	106,31		5,41	7,65	2,05	BB-/Ba3/BB	МГД
Evrax '22	500 \$	6,75	31.01.19		31.01.22		39,6	103,22	0,04		102,90	103,54		5,65	6,39	2,89	BB-/Ba3/BB	МГД
Evrax '23	750 \$	5,375	20.03.19		20.03.23		53,1	99,11	0,14		98,81	99,39		5,61	5,40	3,88	BB-/B1/BB	МГД
Koks '18	136 \$	10,75	28.12.18		28.12.18		2,4	101,50	(0,12)		101,01	102,00		3,21	10,27	0,20	B/B2/B-	МГД
Koks '22	500 \$	7,50	04.11.18		04.05.22		42,6	100,07	0,10		99,69	100,46		7,47	7,25	2,97	B/B2/B-	МГД
Metalloinv '20	1 000 \$	5,625	17.10.18		17.04.20		18,0	100,67	(0,01)		100,37	100,97		5,16	5,44	1,39	BB/Ba2/BB	МГД
Metalloinv '24	800 \$	4,85	02.11.18		02.05.24		66,6	94,50	0,03		94,17	94,84		6,03	5,02	4,66	BB/Ba2/BB	МГД
NLMK '19	500 \$	4,95	26.03.19		26.09.19		11,3	100,96	(0,01)		100,57	101,36		3,90	4,89	0,92	BBB-/Baa3/BBB-	МГД
NLMK '23	700 \$	4,50	15.12.18		15.06.23		56,0	97,17	(0,01)		96,84	97,51		5,19	4,56	4,08	BBB-/Baa3/BBB-	МГД
NLMK '24	500 \$	4,00	21.03.19		21.09.24		71,2	92,28	0,02		91,91	92,65		5,54	4,32	5,15	BBB-/Baa3/BBB-	МГД
NorNikel '20	1 000 \$	5,55	28.10.18		28.10.20		24,4	101,62	(0,04)		101,32	101,92		4,70	5,33	1,86	BBB-/Baa3/BBB-	МГД
NorNikel '22	500 \$	3,849	08.04.19		08.04.22		41,8	95,67	0,02		95,32	96,01		5,23	4,02	3,20	BBB-/Baa3/BBB-	МГД
NorNikel '22 6.625%	1 000 \$	6,625	14.04.19		14.10.22		48,0	104,75	0,02		104,38	105,12		5,29	6,32	3,49	BBB-/Baa3/BBB-	МГД
NorNikel '23	1 000 \$	4,10	11.04.19		11.04.23		53,9	95,01	0,19		94,70	95,33		5,36	4,31	4,02	BBB-/Baa3/BBB-	МГД
POGLN '20 (conv)	100 \$	9,00	18.12.18		18.03.20		17,1	86,07	0,39		85,45	86,68		20,51	10,38	1,27	//B	МГД
POGLN '22	500 \$	8,125	14.11.18	14.08.22 C	14.11.22	46,0	49,0	77,29	0,76		75,71	78,88	16,33	15,89	10,07	2,92	B-/B	МГД
Polysul Gold '20	750 \$	5,625	29.10.18		29.04.20		18,4	100,99	(0,09)		100,67	101,32		4,95	5,43	1,42	BB-/Ba1/BB-	МГД
Polysul Gold '22	500 \$	4,699	26.10.18		28.03.22		41,4	96,25	0,03		95,86	96,64		6,02	4,77	3,06	BB-/Ba1/BB-	МГД
Polysul Gold '23	800 \$	5,25	07.02.19		07.02.23		51,8	96,69	0,00		96,30	97,08		6,13	5,37	3,75	BB-/Ba1/BB-	МГД
Polysul Gold '24	500 \$	4,70	29.01.19		29.01.24		63,5	93,76	0,00		93,40	94,12		6,10	4,96	4,54	BB-/Ba1/BB-	МГД
Severstal '21	500 \$	3,85	27.02.19		27.08.21		34,4	96,95	0,01		96,65	97,24		5,00	3,95	2,66	BBB-/Baa3/BBB-	МГД
Severstal '22	750 \$	5,90	17.10.18		17.10.22		48,1	102,21	(0,04)		101,89	102,53		5,28	5,61	3,44	BBB-/Baa3/BBB-	МГД
TMK '20	500 \$	6,75	03.04.19		03.04.20		17,6	100,12	(0,16)		99,58	100,65		6,66	6,73	1,37	/B1/B+	МГД

Медиа

Yandex'18	690 \$	1,125	15.12.18		15.12.18		2,0	99,21	(0,04)		99,12	99,29		5,97	1,13	0,16	BB//	Медиа
-----------	--------	-------	----------	--	----------	--	-----	-------	--------	--	-------	-------	--	------	------	------	------	-------

Нефть и газ

AllianceOil '15	210 \$	10,00	11.03.19		11.03.19		4,8	90,89	(0,26)		89,63	92,16		37,53	12,50	0,34	BB//B-	Нефть и газ
AllianceOil '20	500 \$	7,00	04.11.18		04.05.20		18,6	71,90	0,01		71,35	72,46		31,16	9,33	1,23		Нефть и газ
Borets '22	330 \$	6,50	07.04.19		07.04.22		41,7	97,70	0,03		97,27	98,13		7,26	6,64	3,05	BB-/Ba3/BB-	Нефть и газ
EDC '20	600 \$	4,875	17.10.18		17.04.20		18,0	99,64	0,02		99,32	99,95		5,13	4,78	1,40	BB//BB	Нефть и газ
Gazp '18	500 F	3,375	30.11.18		30.11.18		1,5	100,33	(0,11)		100,28	100,39			3,27		BBB-/Baa3/BBB-	Нефть и газ
Gazp '19 CHF	500 F	2,85	25.10.18		25.10.19		12,3	102,42	0,00		102,29	102,54		0,49	2,71	1,00	BBB-/Baa3/BBB-	Нефть и газ
Gazp '19 USD	2 250 \$	9,25	23.10.18		23.04.19		6,2	102,52	(0,05)		102,31	102,73		4,32	8,65	0,49	BBB-/Baa3/BBB-	Нефть и газ
Gazp '20 3.85%	800 \$	3,85	06.02.19		06.02.20		15,7	99,68	0,00		99,39	99,96		4,10	3,83	1,25	BBB-/Baa3/BBB-	Нефть и газ
Gazp '20 EUR	1 000 €	3,389	20.03.19		20.03.20		17,1	103,95	0,02		103,68	104,22		0,60	3,20	1,39	BBB-/Baa3/BBB-	Нефть и газ
Gazp '20 GBP	500 £	5,338	25.03.19		25.09.20		23,3	104,58	(0,00)		104,18	104,99		2,90	5,09	1,84	BBB-/Baa3/BBB-	Нефть и газ
Gazp '21 EUR	750 €	3,60	26.02.19		26.02.21		28,4	106,09	(0,02)		105,82	106,36		0,98	3,32	2,24	BBB-/Baa3/BBB-	Нефть и газ
Gazp '21 USD	600 \$	5,999	23.01.19		23.01.21		27,3	102,60	(0,01)		102,28	102,91		4,78	5,77	2,08	BBB-/Baa3/BBB-	Нефть и газ
Gazp '22 03	1 300 \$	6,51	07.03.19		07.03.22		40,7	104,99	(0,00)		104,70	105,28		4,89	6,16	3,02	BBB-/Baa3/BBB-	Нефть и газ
Gazp '22 07	1 000 \$	4,95	19.01.19		19.07.22		45,1	100,43	0,04		100,12	100,74		4,82	4,87	3,36	BBB-/Baa3/BBB-	Нефть и газ
Gazp '23	1 000 €	3,125	17.11.18		17.11.23		61,1	103,61	0,03		103,32	103,92		2,36	2,94	4,56	BBB-/Baa3/BBB-	Нефть и газ
Gazp '23 CHF	750 F	1,45	06.03.19		06.03.23		52,7	97,44	(0,06)		97,12	97,76		2,28	3,80	4,15	BBB-/Baa3/BBB-	Нефть и газ
Gazp '24 2.25%	750 €	2,25	22.11.18		22.11.24		73,3	98,33	0,02		98,03	98,64		2,55	2,24	5,51	BBB-/Baa3/BB+	Нефть и газ
Gazp '24 GBP	850 £	4,25	06.04.19		06.04.24		65,7	100,10	0,04		99,71	100,49		4,23	4,24	4,84	BBB-/Baa3/BBB-	Нефть и газ
Gazp '25	500 €	4,364	21.03.19		21.03.25		77,2	110,84	0,07		110,44	111,23		2,52	3,85	5,53	BBB+/Baa3/BBB-	Нефть и газ
Gazp '26	750 €	2,50	21.03.19		21.03.26		89,2	97,10	0,02		96,76	97,45		2,94	2,54	6,58	BBB-/Baa3/BBB-	Нефть и газ
Gazp '27	750 \$	4,95	23.03.19		23.03.27		101,3	95,90	0,15		95,72	96,09		5,56	5,15	6,75	BBB-/Baa3/BBB-	Нефть и газ
Gazp '28	900 \$	4,95	06.02.19		06.02.28		111,8	95,72	0,02		95,36	96,08		5,54	5,12	7,25	BBB-/Baa3/BBB-	Нефть и газ
Gazp '34	1 200 \$	8,625	28.10.18		28.04.34		186,5	123,78	0,15		123,33	124,23		6,22	6,75	8,96	BBB-/Baa3/BBB-	Нефть и газ
Gazp '37	1 250 \$	7,288	16.02.19		16.08.37		226,2	111,47	(0,02)		111,05	111,89		6,24	6,47	10,53	BBB-/Baa3/BBB-	Нефть и газ
GazpromNeft '22	1 500 \$	4,375	19.03.19		19.09.22		47,1	97,77	0,11		97,43	98,11		5,01	4,46	3,55	BBB-/Baa3/BBB-	Нефть и газ
GazpromNeft '23	1 500 \$	6,00	27.11.18		27.11.23		61,4	103,11	0,10		102,77	103,44		5,30	5,69	4,28	BBB-/Baa3/BBB-	Нефть и газ
Lukoil '19	600 \$	7,25	05.11.18		05.11.19		12,7	103,69	(0,04)		103,49	103,88		3,65	6,78	0,99	BBB+/Baa3/BBB	Нефть и газ
Lukoil '20	1 000 \$	6,125	09.11.18		09.11.20		24,8	103,88	0,02		103,62	104,14		4,15	5,75	1,89	BBB+/Baa3/BBB	Нефть и газ
Lukoil '22	500 \$	6,656	07.12.18		07.06.22		43,7	106,60	(0,02)		106,29	106,91		4,66	6,11	3,16	BBB+/Baa3/BBB	Нефть и газ
Lukoil '23	1 500 \$	4,563	24.10.18		24.04.23		54,3	98,70	0,00		98,37	99,03		4,89	4,52	3,95	BBB+/Baa3/BBB	Нефть и газ
Lukoil '26	1 000 \$	4,75	02.11.18		02.11.26		96,6	98,76	(0,02)		98,40	99,13		4,94	4,71	6,47	BBB+/Baa3/BBB	Нефть и газ
Novatek '21	650 \$	6,604	03.02.19		03.02.21		27,6	104,46	0,09		104,09	104,83		4,54	6,24	2,10	BBB-/Baa3/BBB-	Нефть и газ
Novatek '22	1 000 \$	4,422	13.12.18		13.12.22		49,9	98,17	0,07		97,78	98,55		4,91	4,44	3,70	BBB-/Baa3/BBB-	Нефть и газ
Rosneft '22	2 000 \$	4,199	06.03.19		06.03.22		40,7	97,53	0,08		97,19	97,86		5,00	4,29	3,10	/Baa3/BB+	Нефть и газ
TNK BP '20	500 \$	7,25	02.02.19		02.02.20		15,6	103,29	(0,01)		102,84	103,75		4,60	6,92	1,22	/Baa3/BB+	Нефть и газ

Строительство

01PropF '21	350 \$	8,25	27.03.19		27.09.21		35,4	73,50	(0,50)		72,00	74,99		20,69	11,16	2,37	/B1/B-	Строительство
-------------	--------	------	----------	--	----------	--	------	-------	--------	--	-------	-------	--	-------	-------	------	--------	---------------

Выпуск	Объем, млн	Купон, %	Дата			Месяцев до		Цена	Изм.	Торговый объем, шт	Котировки		Доходность, %			Дюр, лет	Рейтинг F/M/S	Сектор
			купона	оферты	погаш	офрт	погаш				покупка	продажа	офрт	погаш	текущ			

Телекоммуникации																		
AFK Sistema '19	500 \$	6,95	17.11.18		17.05.19		7,0	100,24	0,07		99,96	100,53	6,51	6,74	0,55	BB+/-/B+	Телеком	
MTS '20	750 \$	8,625	22.12.18		22.06.20		20,2	106,10	(0,10)		105,74	106,46	4,81	7,93	1,53	BB+/-Ba1/BB	Телеком	
MTS '23	500 \$	5,00	30.11.18		30.05.23		55,5	97,04	(0,03)		96,64	97,44	5,74	5,05	3,99	BB+/-Ba1/BB	Телеком	
Vimpelcom '19	600 \$	5,20	13.02.19		13.02.19		3,9	100,39	0,03		100,16	100,61	3,99	5,13	0,32	BB+/-Ba2/BB	Телеком	
Vimpelcom '20	500 \$	6,25	26.10.18	26.01.20 C	26.04.20	15,4	18,3	101,65	0,07		101,35	101,95	4,91	5,12	5,98	1,19	BB+/-Ba2/BB	Телеком
Vimpelcom '21	1 000 \$	7,748	02.02.19		02.02.21		27,6	106,60	0,01		106,22	106,98	4,68	7,16	2,08	BB+/-Ba2/BB	Телеком	
Vimpelcom '21 3.95	600 \$	3,95	16.12.18	16.03.21 C	16.06.21	29,0	32,0	97,03	0,06		96,68	97,38	5,27	5,15	4,02	2,24	BB+/-Ba2/BB	Телеком
Vimpelcom '22	1 500 \$	7,504	01.03.19		01.03.22		40,5	106,62	0,06		106,28	106,96	5,33	6,98	2,95	BB+/-Ba2/BB	Телеком	
Vimpelcom '23 5.95	1 000 \$	5,95	13.02.19		13.02.23		52,0	100,57	(0,00)		100,16	100,99	5,80	5,86	3,73	BB+/-Ba2/BB	Телеком	
Vimpelcom '23 7.25	700 \$	7,25	26.10.18	26.01.23 C	26.04.23	51,4	54,3	104,02	(0,00)		103,64	104,41	6,17	6,22	6,75	3,54	BB+/-Ba2/BB	Телеком
Vimpelcom '24	900 \$	4,95	16.12.18	16.03.24 C	16.06.24	65,0	68,1	94,99	(0,08)		94,62	95,36	6,05	6,00	5,12	4,58	BB+/-Ba2/BB	Телеком

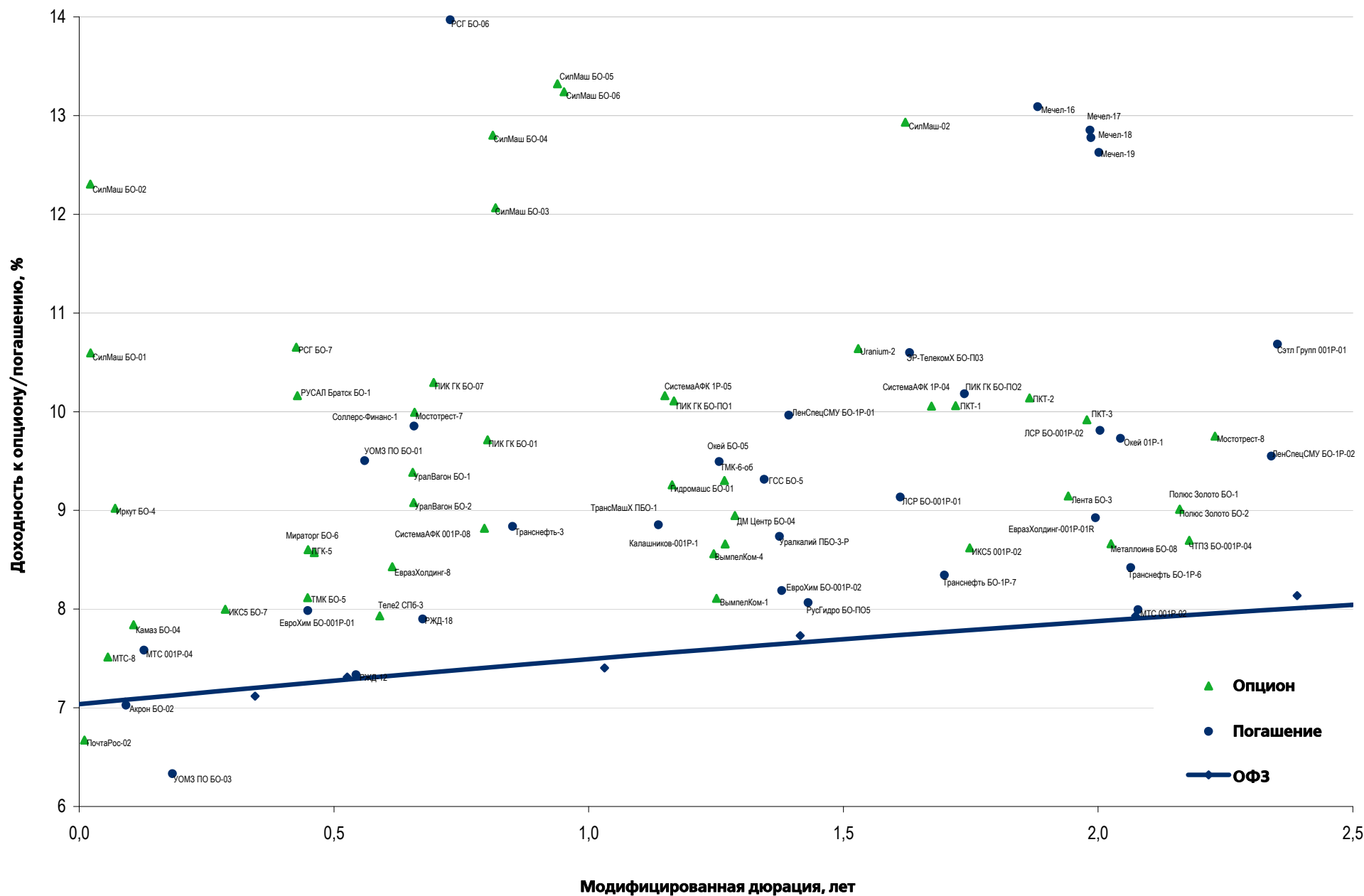
DME '18	300 \$	6.00	26.11.18	26.11.18	1,3	100,13	0,00	99,89	100,37	4,78	5,86	0,11	BB/BB+	Транспорт
DME '21	350 \$	5,875	11.11.18	11.11.21	36,9	99,32	0,09	98,89	99,75	6,12	5,77	2,70	BB+//BB+	Транспорт
GLPR '22	350 \$	6,872	25.01.19	25.01.22	39,4	102,33	0,06	101,94	102,71	6,07	6,62	2,87	BB/Ba3/	Транспорт
GLPR '23	350 \$	6,50	22.03.19	22.09.23	59,2	101,20	0,01	100,74	101,65	6,21	6,40	4,16	BB/Ba3/	Транспорт
RZD '20	500 \$	3,45	06.04.19	06.10.20	23,7	98,96	0,04	98,56	99,36	4,00	3,48	1,89	BBB-/Baa3/BBB-	Транспорт
RZD '21 CHF	150 F	2,73	26.02.19	26.02.21	28,4	104,13	0,01	103,79	104,47	0,95	2,58	2,27	BBB-/Baa3/BBB-	Транспорт
RZD '21 EUR	1 000 €	3,374	20.05.19	20.05.21	31,1	104,71	0,00	104,35	105,07	1,50	3,18	2,47	BBB-/Baa3/BBB-	Транспорт
RZD '22	1 400 \$	5,70	05.04.19	05.04.22	41,7	102,26	(0,01)	101,87	102,65	4,98	5,57	3,12	BBB-/Baa3/BBB-	Транспорт
RZD '23 CHF	2 250 F	2,10	02.10.19	02.10.23	59,6	100,22	0,04	99,96	100,49	2,05	2,09	4,67	BBB-/Baa3/BB+	Транспорт
RZD '23 EUR	500 €	4,60	06.03.19	06.03.23	52,7	110,40	0,01	110,01	110,79	2,09	4,06	3,91	BBB-/Baa3/BBB-	Транспорт
RZD '24 USD	500 \$	4,375	01.03.19	01.03.24	64,5	97,17	0,07	96,77	97,57	4,98	4,48	4,70	BBB-/Baa3/BB+	Транспорт
RZD '31	605 £	7,487	25.03.19	25.03.31	149,4	117,69	0,11	116,94	118,44	5,50	6,34	8,40	BBB-/Baa3/BBB-	Транспорт
SovCom'Flot '23	750 \$	5,375	16.12.18	16.06.23	56,0	96,83	(0,10)	96,45	97,20	6,17	5,45	3,99	BB/Ba2/BB	Транспорт

Eurochem '20	500	\$	3,80	12.04.19		12.04.20		17,9	98,22	0,01		97,89	98,57		5,05	3,87	1,43	BBB-/BB-	Хим. пром.
Eurochem '21	500	\$	3,95	05.01.19		05.07.21		32,6	96,85	0,11		96,41	97,28		5,21	4,03	2,51	BB/BB-	Хим. пром.
PhosAgro '21	500	\$	3,95	03.11.18		03.11.21		36,6	96,82	(0,02)		96,51	97,14		5,09	4,01	2,78	BBB-/Baa3/BBB-	Хим. пром.
PhosAgro '23	500	\$	3,949	24.10.18		24.04.23		54,3	94,00	0,03		93,65	94,36		5,46	4,12	3,98	BBB-/Baa3/BBB-	Хим. пром.
Sibur '23	500	\$	4,125	05.04.19		05.10.23		59,7	96,99	(0,05)		96,61	97,36		4,81	4,25	4,43	BB+/Baa3/	Хим. пром.

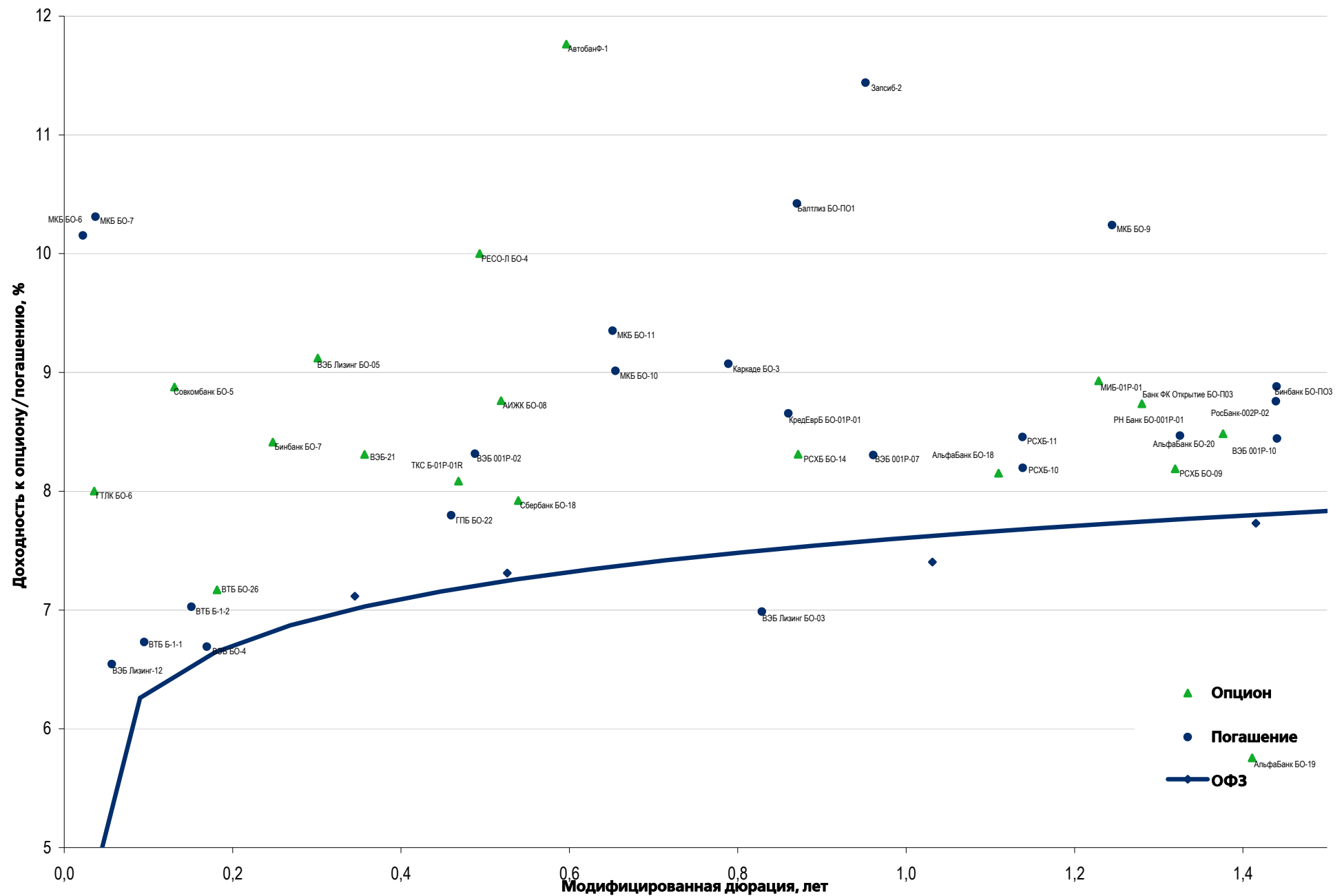
[illegible]

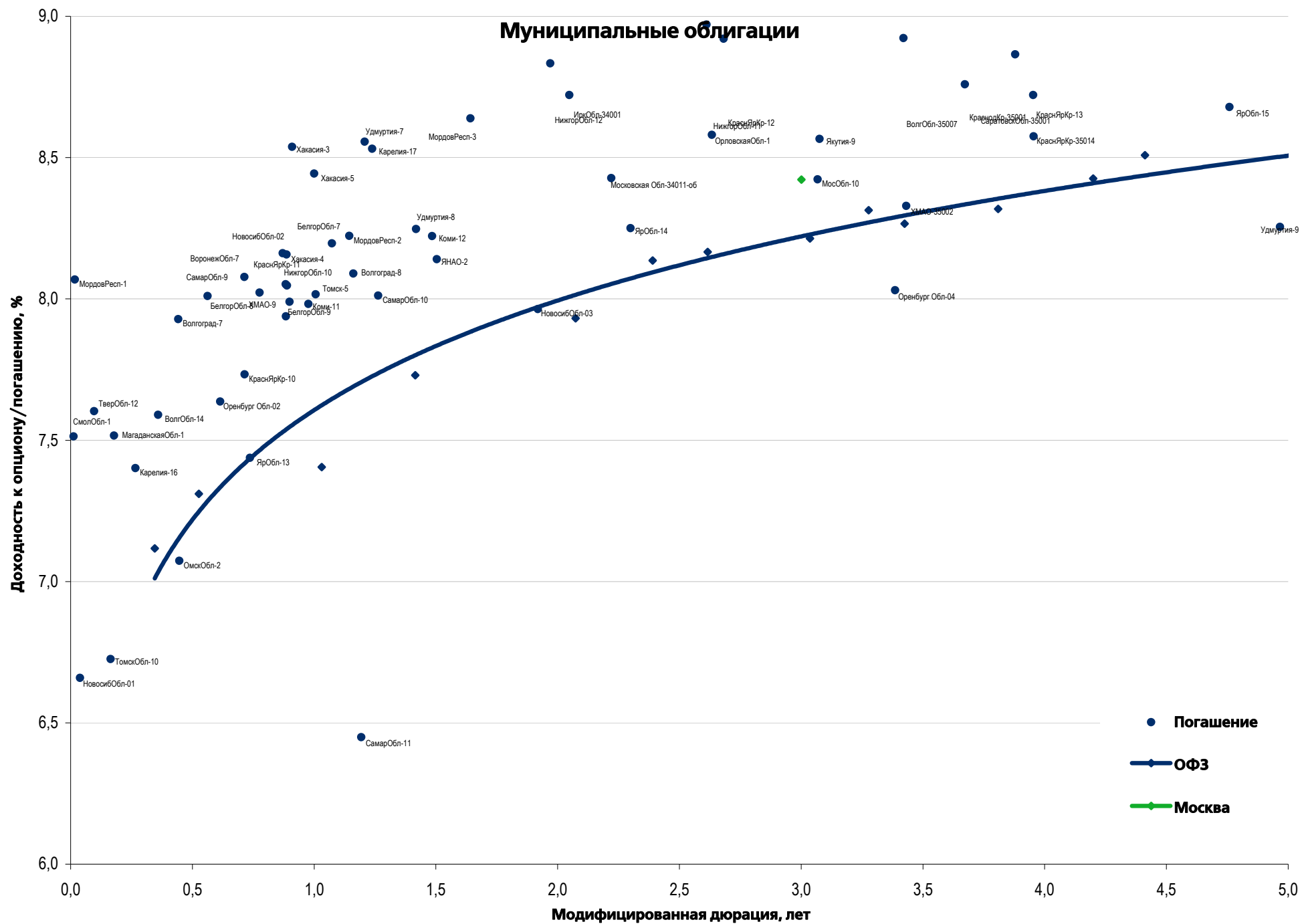
[illegible]

Рынок корпоративных облигаций – Реальный сектор

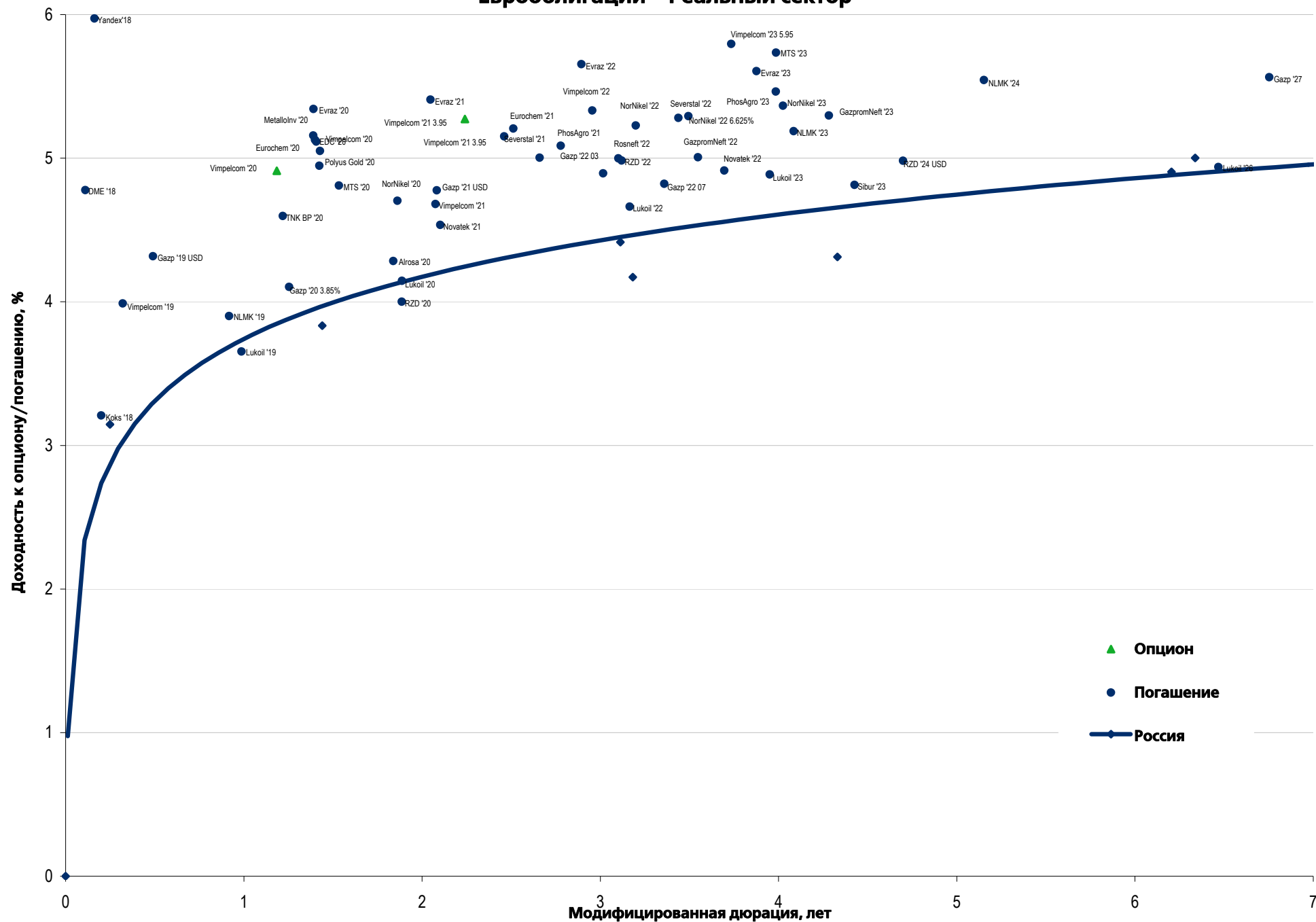


Рынок корпоративных облигаций – Финансовый сектор



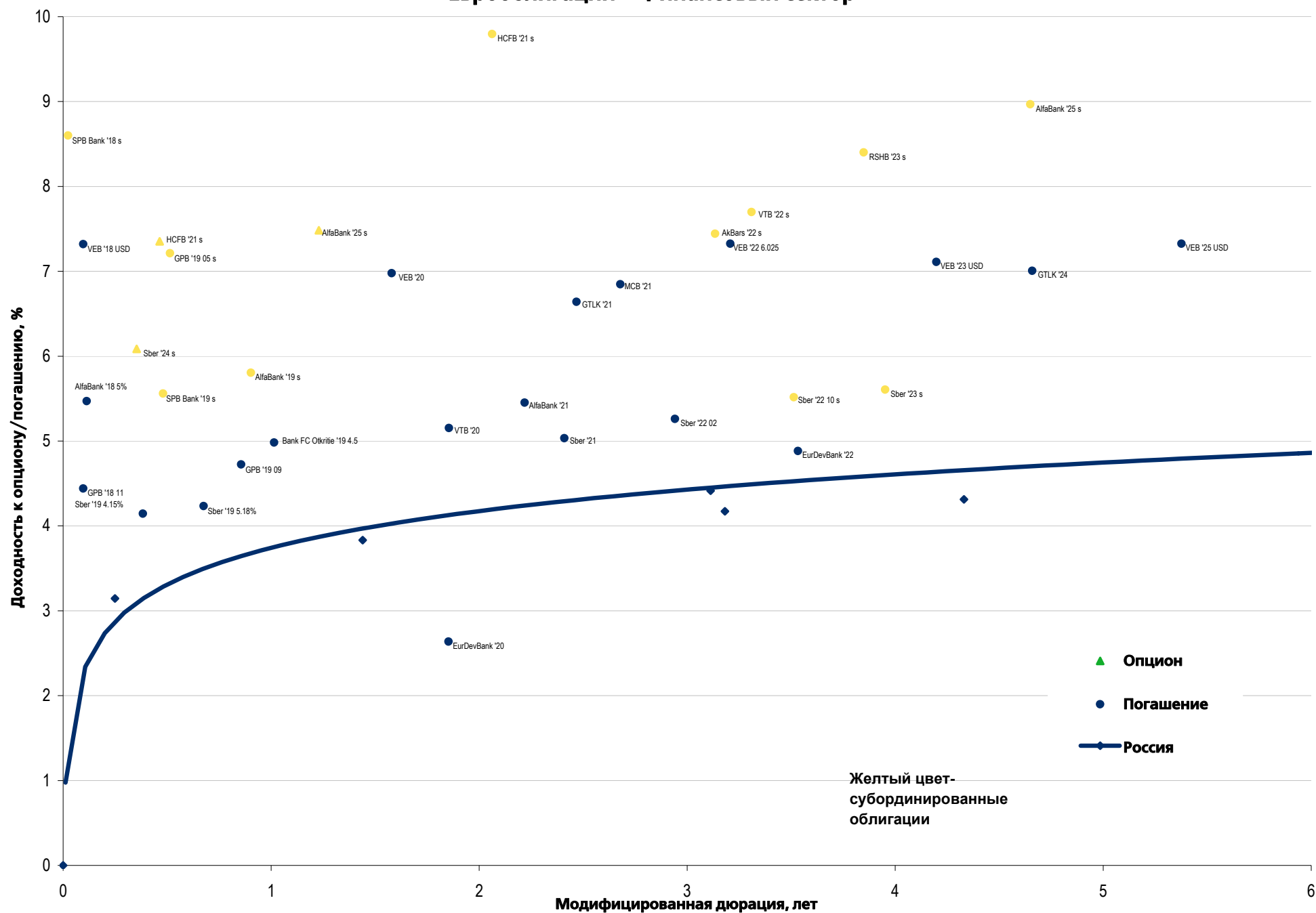


Еврооблигации – Реальный сектор



▲ Опцион
● Погашение
— Россия

Еврооблигации – Финансовый сектор



Аналитическое управление

Руководитель управления

Константин Чернышев, che_kb@uralsib.ru

Дирекция анализа долговых инструментов

Руководитель Ольга Стерина, sterinaoa@uralsib.ru

Долговые обязательства

Ольга Стерина, sterinaoa@uralsib.ru
Ирина Лебедева, CFA, lebedevair@uralsib.ru
Евгений Сергеев, sergeevei@uralsib.ru
Надежда Боженко, bozhenkonv@uralsib.ru

Экономика

Алексей Девятков, devyatovae@uralsib.ru
Ольга Стерина, sterinaoa@uralsib.ru

Банки

Наталья Березина, CFA, berezinana@uralsib.ru

Нефть и газ

Алексей Кокин, kokinav@uralsib.ru

Телекоммуникации/Медиа/ИТ

Константин Чернышев, che_kb@uralsib.ru
Константин Белов, belovka@uralsib.ru

Потребительский сектор

Константин Белов, belovka@uralsib.ru

Минеральные удобрения/

Машиностроение/Транспорт/Недвижимость

Денис Ворчик, CFA, vorchikdb@uralsib.ru

Редакторская группа

Андрей Пятигорский, pya_ae@uralsib.ru
Ольга Симкина, sim_oa@uralsib.ru
Алексей Смородин, smorodinay@uralsib.ru

Управление продаж

+7 (495) 788 0888

Настоящий бюллетень предназначен исключительно для информационных целей. Ни при каких обстоятельствах он не должен использоваться или рассматриваться как оферта или предложение делать оферты. Несмотря на то что данный материал был подготовлен с максимальной тщательностью, УРАЛСИБ не дает никаких прямых или косвенных заверений или гарантий в отношении достоверности и полноты включенной в бюллетень информации. Ни УРАЛСИБ, ни агенты компании или аффилированные лица не несут никакой ответственности за любые прямые или косвенные убытки от использования настоящего бюллетеня или содержащейся в нем информации. Бюллетень не предназначен для распространения на территории Великобритании и ЕС. Все права на бюллетень принадлежат ООО «УРАЛСИБ Кэпитал – Финансовые услуги», и содержащаяся в нем информация не может воспроизводиться или распространяться без предварительного письменного разрешения.

© УРАЛСИБ Кэпитал – Финансовые услуги 2018