



Swiss Forex Bank & Marketplace

Ежедневная Аналитика

Кратко о главном

На глобальном рынке акций сегодня наблюдается разнонаправленная динамика индексов. Цены на нефть стабильны, несмотря на рост буровой активности в США на прошлой неделе. Третий день подряд курс рубля растет против доллара США. Сегодня состоится очередное заседание Национального банка Казахстана.

Обзор макроэкономических событий

На европейских биржах акций сегодня наблюдается разнонаправленная динамика индексов. Индекс DAX растет вслед за акциями телекоммуникационных компаний. Остальные же индексы демонстрируют падение вслед за индексами стран АТР, вызванное ожиданиями повышения ввозных пошлин для китайских товаров в США.

Согласно отраслевым данным, опубликованным нефтесервисной компанией Baker Hughes, на прошлой неделе количество активных буровых установок, разрабатывающих нефтяные месторождения, в США возросло на 8 шт. до 869. Основой рост пришелся в горизонтальных буровых, предназначенных для добычи сланцевых углеводородов. Несмотря на рост буровой активности, цены на нефть сегодня растут относительно ценовых уровней прошлой недели на фоне роста геополитической напряженности между США и Саудовской Аравией. Поводом для этого стали угрозы американского президента предпринять меры в случае, если будет доказано, что власти Саудовской Аравии причастны к исчезновению представителя СМИ в Стамбуле. Помимо этого, исчезновение журналиста ставит под угрозу проведение экономического форума «Давос в Пустыне». От участия в нем уже отказались главы американских компаний и чиновники, в том числе CEO JP Morgan Джеймс Даймон и министр финансов США Стивен Мнучин. На текущий момент за баррель нефти марки Brent дают \$81.

Ожидаемая статистика

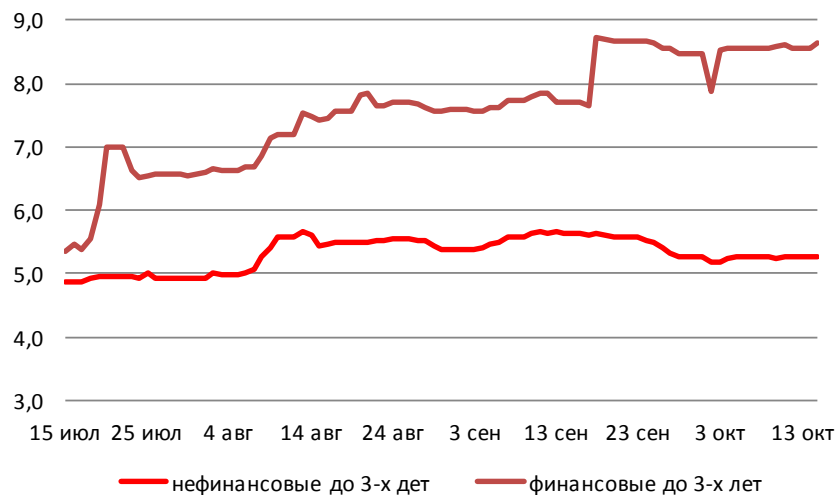
Дата	Время	Событие	Страна/регион	Период	Обз(Мд)	Пред.
15.10.2018	2:01	Инд. цен на жилье от Rightmove (м/м)	Великобритания	октябрь	--	0.7%
	2:01	Инд. цен на жилье от Rightmove (г/г)	Великобритания	октябрь	--	1.2%
	7:30	Промышл. производство (м/м)	Япония	август	--	0.7%
	7:30	Промышл. производство (г/г)	Япония	август	--	0.6%
	15:30	Производственный инд. Empire Manufacturing	США	октябрь	20.май	19.0
16.10.2018	15:30	Розничные продажи, изм. (м/м)	США	сентябрь	0.7%	0.1%
	17:00	Товарные запасы	США	август	0.5%	0.6%
	9:00	Индекс цен на импорт (м/м)	Германия	август	0.1%	-0.2%
	9:00	Индекс цен на импорт (г/г)	Германия	август	5.1%	5.0%
	11:30	Уровень заявок на пособие по безработице	Великобритания	сентябрь	--	2.6%
	11:30	Изм. числа безработных	Великобритания	сентябрь	--	8.7k
	11:30	Уровень безработицы от ILO (3 мес.)	Великобритания	август	4.0%	4.0%
	12:00	Торговый баланс	Еврозона	август	14.4b	12.8b
	12:00	Опрос текущей ситуации от ZEW	Германия	октябрь	74.0	76.0
	16:15	Промышл. производство (м/м)	США	сентябрь	0.3%	0.4%
16:15	Загрузка мощностей	США	сентябрь	78.2%	78.1%	
17:00	Индекс рынка жилья от NAHB	США	октябрь	67	67	
23:00	Чистый об. покупок долгосрочных ЦБ США	США	август	--	\$52.2b	

Источник: Bloomberg

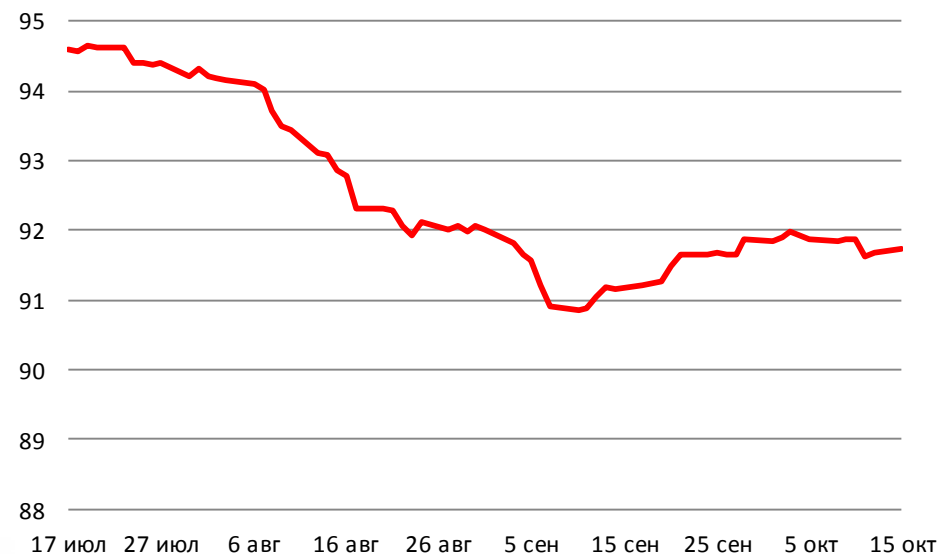
Долговой рынок России

Доходности большинства гособлигаций развитых стран в понедельник снижаются на фоне увеличившегося спроса на защитные активы в период обострившихся геополитических угроз. Доходность 10-летних казначейских американских облигаций снизилась до 3,15%. На динамику UST может повлиять публикация данных по розничным продажам в США во второй половине дня. Вслед за курсом рубля в понедельник растут и рублевые гособлигации. Доходность ОФЗ серии 26212 снизилась до 8,7%.

Доходности корпоративных облигаций



Ценовой индекс корпоративных долгов

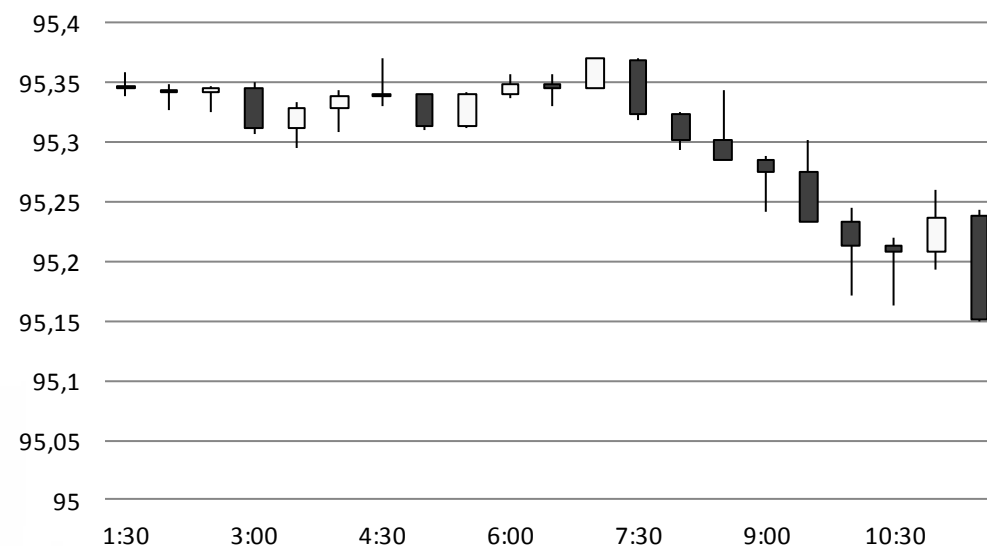


Источник: Bloomberg

Валютный рынок

Несмотря на стабильность нефтяных контрактов, курс рубля растет против доллара США третий день подряд, поднявшись с начала дня на 56 копеек до 65,55 руб./долл. Третий день подряд мы видим рост не только рубля, но и других валют развивающихся стран. Еще на прошлой неделе курс индийской рупии обновлял свои исторические минимумы против доллара США. Причиной коррекционного роста рубля мог стать выход слабых данных по инфляции в США в сентябре, которые были опубликованы в прошлый четверг.

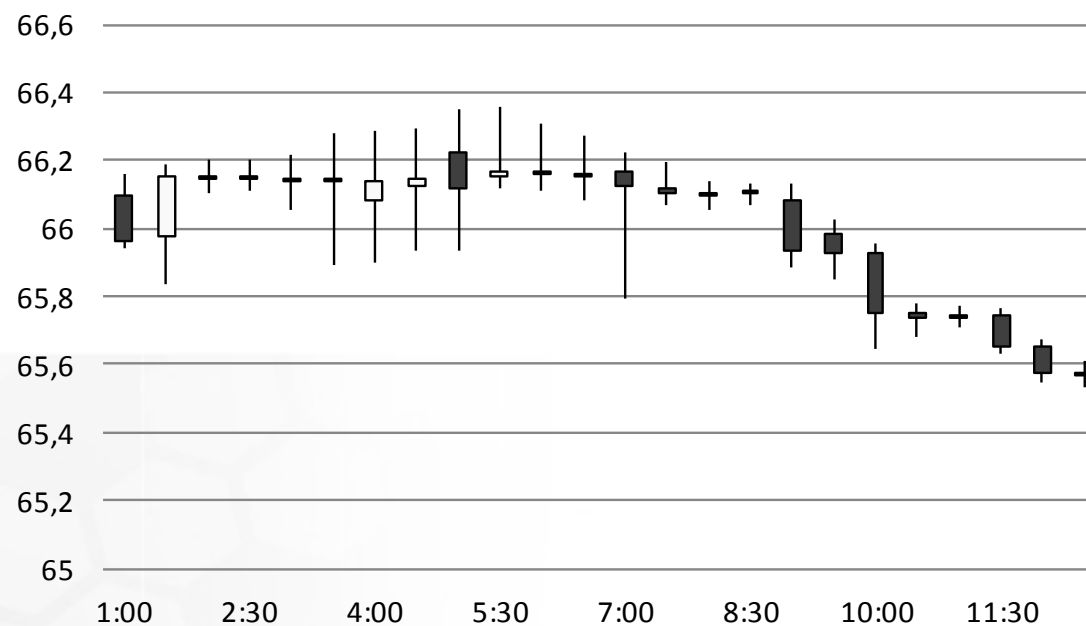
Индекс доллара США



Источник: Bloomberg

Валютный рынок

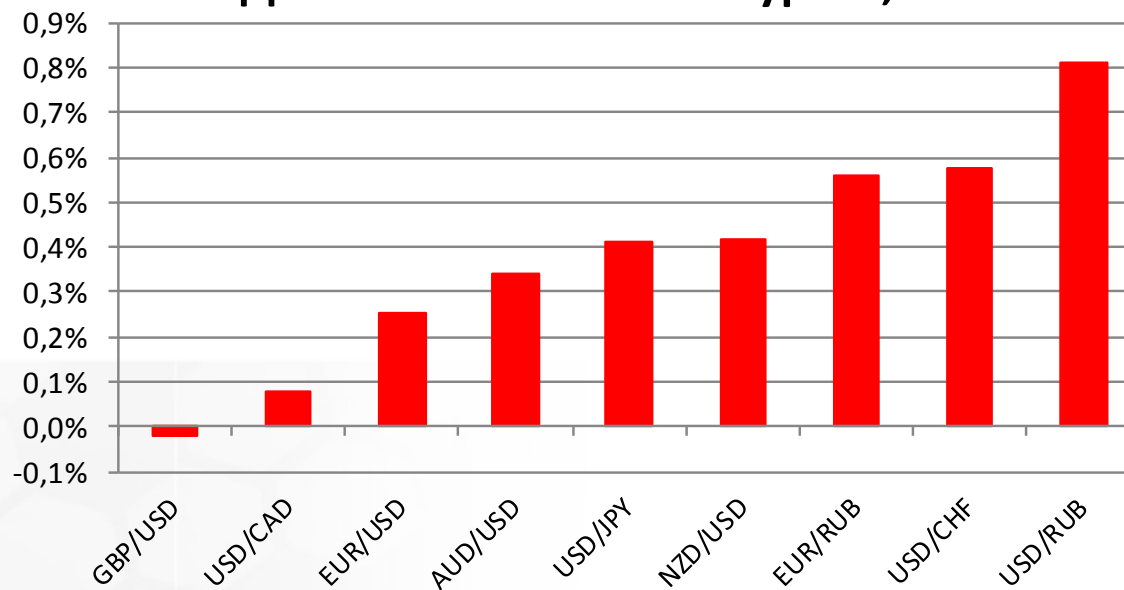
USD/RUB



Источник: Bloomberg

Валютный рынок

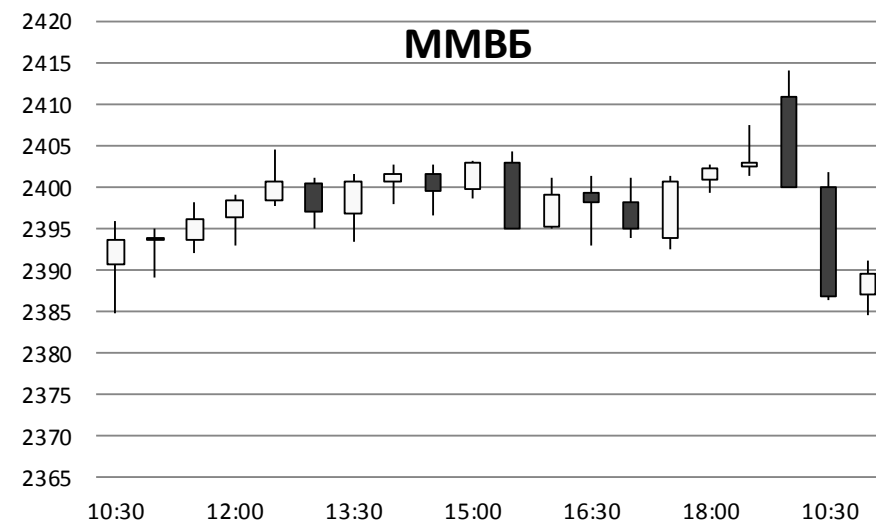
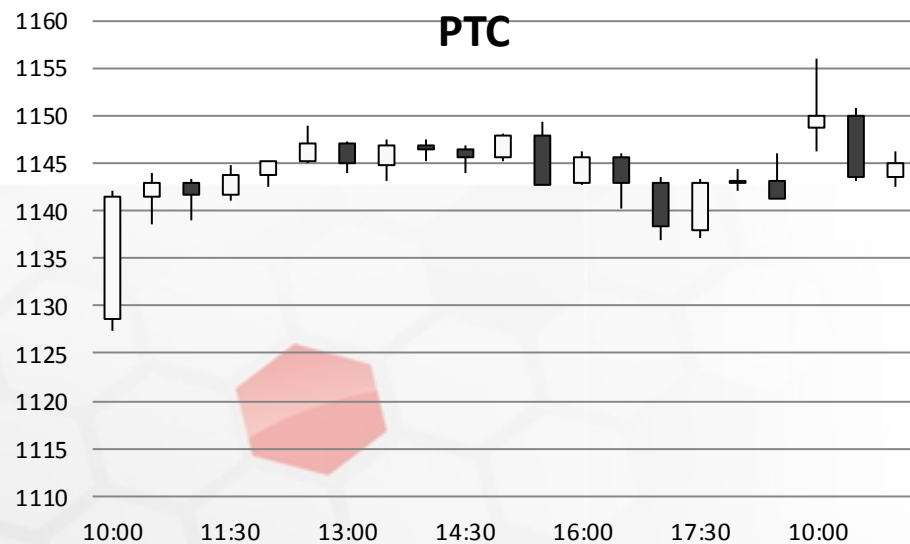
Динамика валютных курсов, %



Источник: Bloomberg

Фондовый рынок

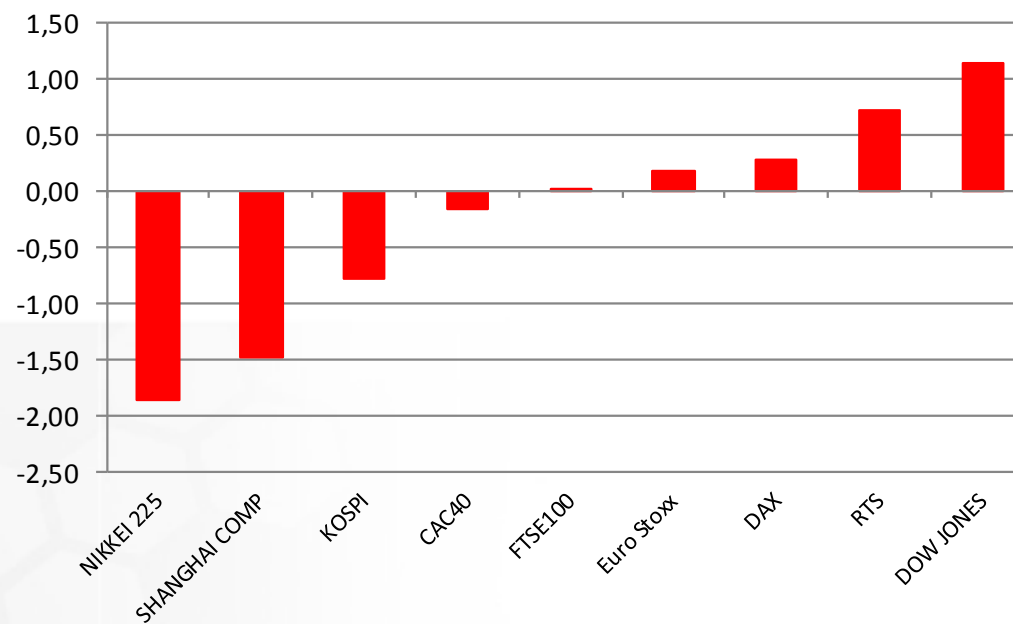
На текущий момент российские индексы акций торгуются разнонаправленно. Индекс Московской биржи снижается на 0,5%, так и не удержавшись на отметке 2400 пунктов. Индекс РТС, наоборот, растет благодаря росту курса рубля.



Источник: ММВБ, Bloomberg

Фондовый рынок

Динамика мировых фондовых индексов, %



Источник: ММББ, Bloomberg

Ключевые экономические события в Республике Казахстан

Сегодня состоится очередное заседание Национального банка Казахстана. Мы ожидаем сохранения базовой ставки на уровне 9%, несмотря на рост инфляционного давления. По итогам прошлого месяца индекс потребительских цен вырос на 6,1% г/г, оставаясь в таргетируемом регулятором диапазоне значений 5-7% в текущем году. Банк располагает широким перечнем рычагов, благодаря которым он может влиять на денежно-кредитную политику. Об это заявил глава НацБанка Акишев Данияр в ходе последней сессии МВФ, которая завершилась в Индонезии в выходные.

Максим Гесин

maksims.gesins@dukascopy.com

Ярослав Смирнов

jaroslavs.smirnovs@dukascopy.com

Евгения Григорчук

yevgeniya.grygorchuk@dukascopy.com

Наша аналитика:

[Технический анализ](#)

[Короткие новости](#)

[Торговые идеи по фигурам](#)

[Квартальный отчёт](#)

[Прогнозы сообщества](#)

Полезные ссылки:

[FXSpider онлайн новости](#)

[ТВ](#)

[Вебинары](#)

[Графики](#)

[Индекс валют](#)

[CoT отчёты](#)

[Пивот уровни](#)

[Сентимент рынка](#)

[Экономический календарь](#)

[Сигналы](#)



Оговорка

Вся информация в этой статье, включая мнения, показатели и графики, предоставлена только в целях ознакомления, и не может быть интерпретирована как финансовый совет. Dukascopy не несет ответственности за полноту или правильность любой информации, содержащейся в этой статье. Финансовые показатели, указанные в этой статье не были проверены компанией Dukascopy. Взгляды, мнения и анализы принадлежат авторам статьи, и не были согласованы с Dukascopy.

Dukascopy отказывается от любых гарантий, выраженных или подразумеваемых, но, не ограничиваясь этим, касательно пригодности для торговли или пригодности для определенной цели, в отношении всей информации в этой статье. Dukascopy не при каких обстоятельствах не несет ответственность за любые прямые, не прямые, косвенные, зависящие, непредвиденные, или любые другие убытки, понесенные в связи с использованием этой статьи.