



Swiss Forex Bank & Marketplace

Ежедневная Аналитика

Кратко о главном

Понижение прогнозов роста глобального ВВП Международным валютным фондом вызвала волну распродаж в широком классе активов. Растут доходности гособлигаций и падают котировки акций. Укрепляется лишь курс доллара США на ожиданиях ускорения инфляции в США.

Обзор макроэкономических событий

Международный валютный фонд понизил темпы роста мирового ВВП с 3,9% до 3,7% на фоне роста ставок и увеличившихся опасений усиления торгового противостояния. По оценкам фонда, темпы роста экономики США будут максимальными с 2005 года и составят 2,9%, не изменившись относительно июльского прогноза. Также без изменений остались прогнозы темпов роста экономики Китая в текущем году на уровне 6,6%. В сторону понижения были пересмотрены ожидания темпов роста ВВП Китая в 2019 году до 6,2%, что является минимальными темпами с 1990 года. Большинство азиатских индексов акций отреагировало на данную новость падением. Также во вторник наблюдается распродажа в бумагах европейских компаний, котировки которых на текущий момент в среднем теряют 0,5%. Также сегодня наблюдается падение и фьючерса на американский индекс S&P 500 до 2878 пунктов. Сегодня в развитых странах не публиковалось значимой макроэкономической статистики, которая бы оказала влияние на ход торгов на фондовом рынке.

Ожидаемая статистика

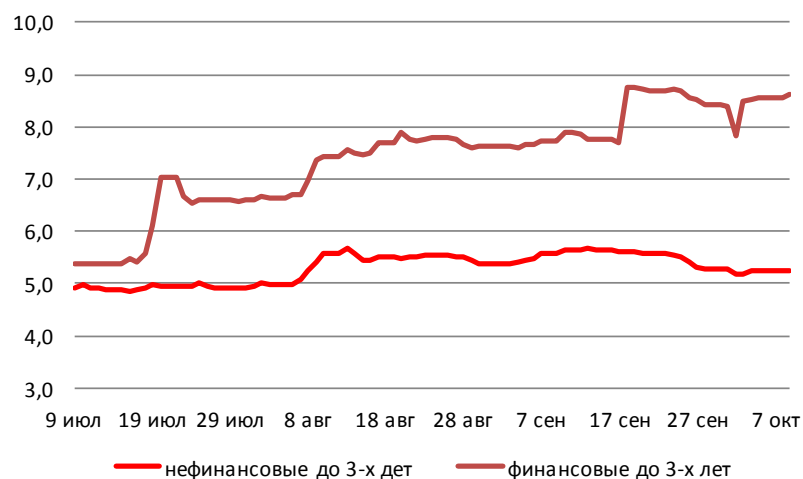
Дата	Время	Событие	Страна/регион	Период	Обз(Мд)	Пред.
09.10.2018	9:00	Торговый баланс	Германия	август	--	16.5b
	9:00	Сальдо платежного баланса	Германия	август	--	15.3b
	15:15	Строительство новых домов	Канада	сентябрь	--	201.0k
	16:00	Сальдо платежного баланса	Россия	3К18	24000m	19064m
10.10.2018	9:00	Заказы станков (г/г)	Япония	сентябрь	--	5.1%
	14:00	Заявки на ипотеку от МВА	США	неделя	--	--
	15:30	ИЦП, искл. пищ. и энерг. пром (м/м)	США	сентябрь	0.2%	-0.1%
	15:30	ИЦП, искл. пищ. и энерг. пром (г/г)	США	сентябрь	--	2.3%
	16:00	ИПЦ (нд/нд)	Россия	неделя	--	--
	16:00	ИПЦ, еженед. (с н.г.)	Россия	неделя	--	--
11.10.2018	9:45	ИЦП (м/м)	Франция	сентябрь	--	-0.2%
	9:45	ИЦП (г/г)	Франция	сентябрь	--	2.2%
	15:30	ИЦП, искл. пищ. и энерг. пром. (м/м)	США	сентябрь	2.2%	2.2%
	15:30	ИЦП, искл. пищ. и энерг. пром. (г/г)	США	сентябрь	0.2%	0.1%
	15:30	ИПЦ (г/г)	США	сентябрь	2.5%	2.7%
	15:30	ИПЦ (м/м)	США	сентябрь	0.2%	0.2%
	15:30	Первичные заявки на пособие по безработице	США	неделя	--	--
	15:30	Повторные заявки на пособие по безработице	США	неделя	--	--
	16:00	Золото и международные резервы	Россия	неделя	--	--
	9:00	ИПЦ (м/м)	Германия	сентябрь	--	0.4%
	9:00	ИПЦ (г/г)	Германия	сентябрь	--	2.3%
	16:00	Импорт	Россия	август	21.5b	21.0b
	16:00	Торговый баланс	Россия	август	15.0b	13.4b
	16:00	Экспорт	Россия	август	35.6b	34.4b

Источник: Bloomberg

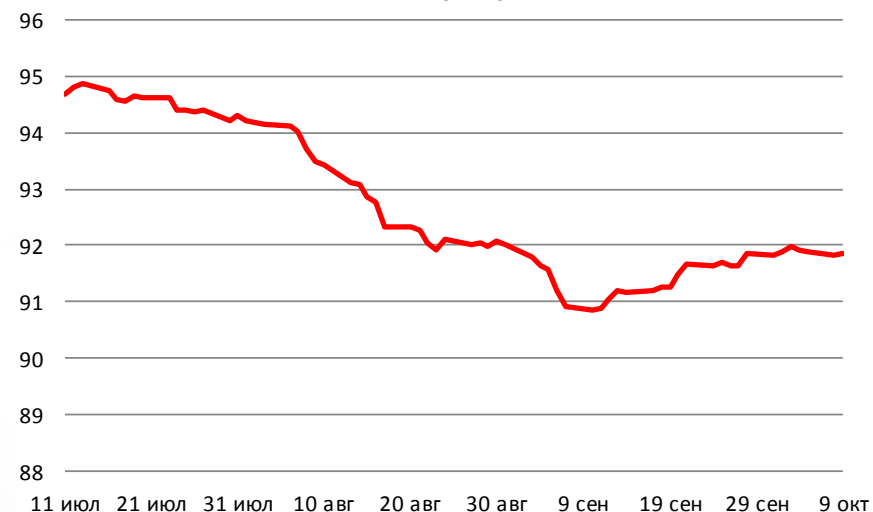
Долговой рынок России

На европейском рынке облигаций сегодня наблюдается рост доходностей. Продажи в основном осуществляются по причине продолжающегося падения котировок казначейских облигаций США. После длительных выходных доходность UST-10 продолжила свой рост и достигала сегодня 3,26%. Сегодня Минфин РФ должен объявить параметры завтрашнего аукциона по размещению ОФЗ. Учитывая, что в США в ближайшее время планируется опубликовать данные по инфляции, спрос на госбонды может оказаться низким, и Минфин в очередной раз может отметить аукцион.

Доходности корпоративных облигаций



Ценовой индекс корпоративных долгов

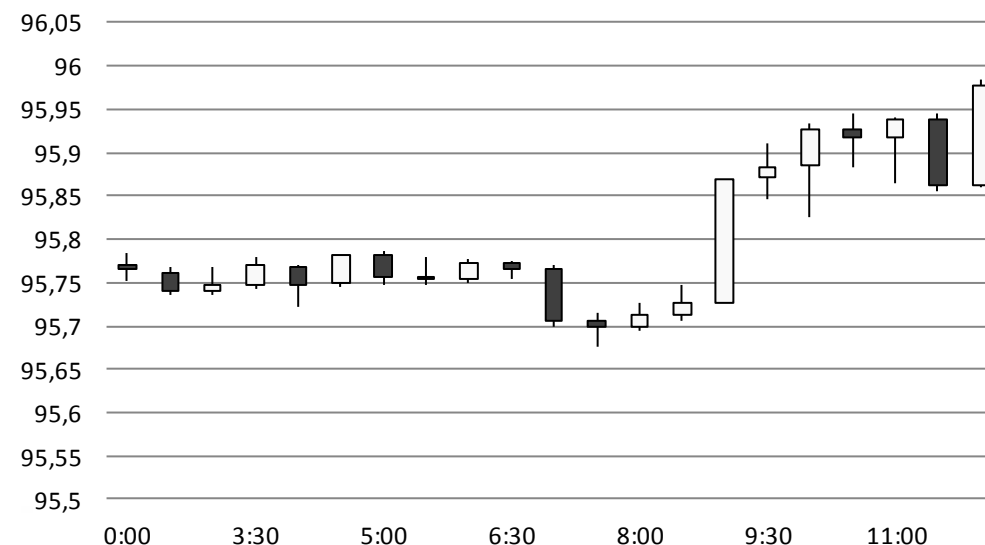


Источник: Bloomberg

Валютный рынок

Несмотря на рост нефтяных контрактов, курс российской валюты относительно доллара США снизился с начала дня на 26 копеек и опустился до 66,82 руб./долл. Основное давление на рубль оказывает укрепление курса доллара США относительно корзины валют DXY до максимальных значений с середины августа. С одной стороны, доллар укрепляется против рубля на ожиданиях публикации данных по инфляции в четверг. С другой стороны, инвесторы опасаются ослабления курсов валют развивающихся стран на фоне ужесточения денежно-кредитной политики в США.

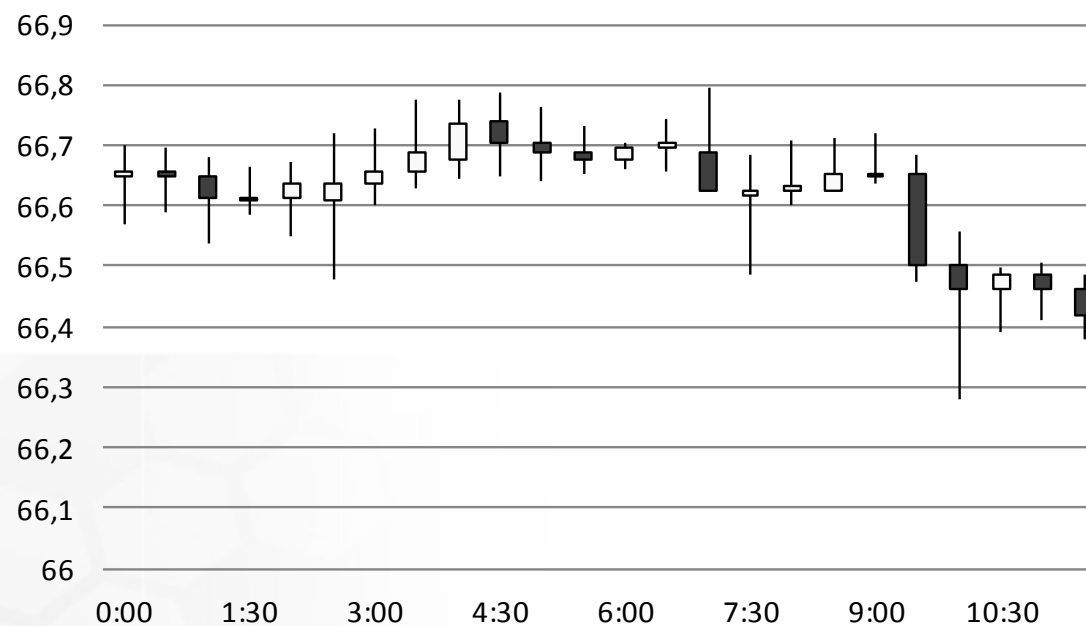
Индекс доллара США



Источник: Bloomberg

Валютный рынок

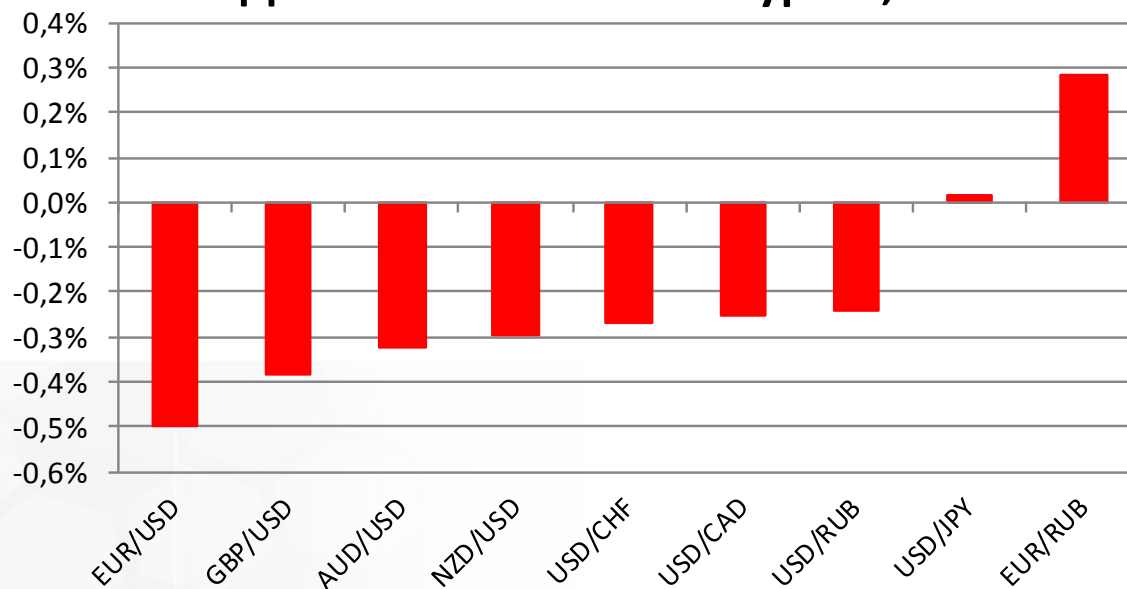
USD/RUB



Источник: Bloomberg

Валютный рынок

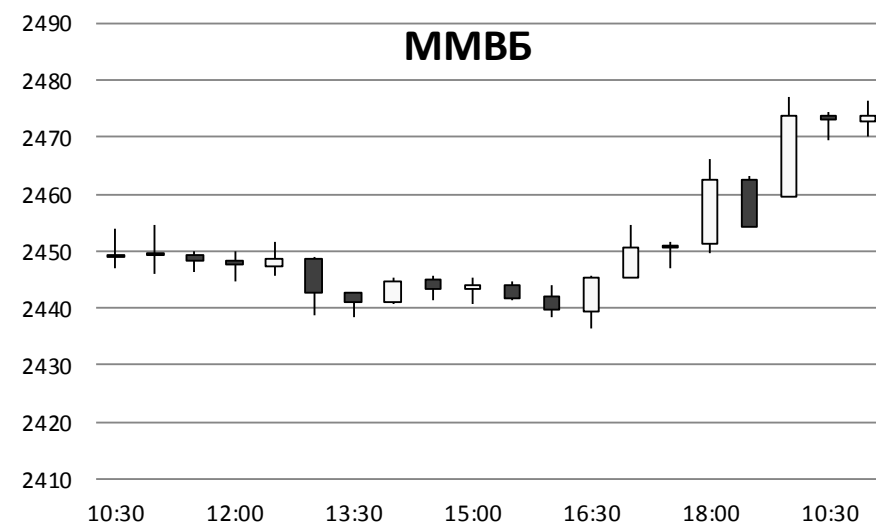
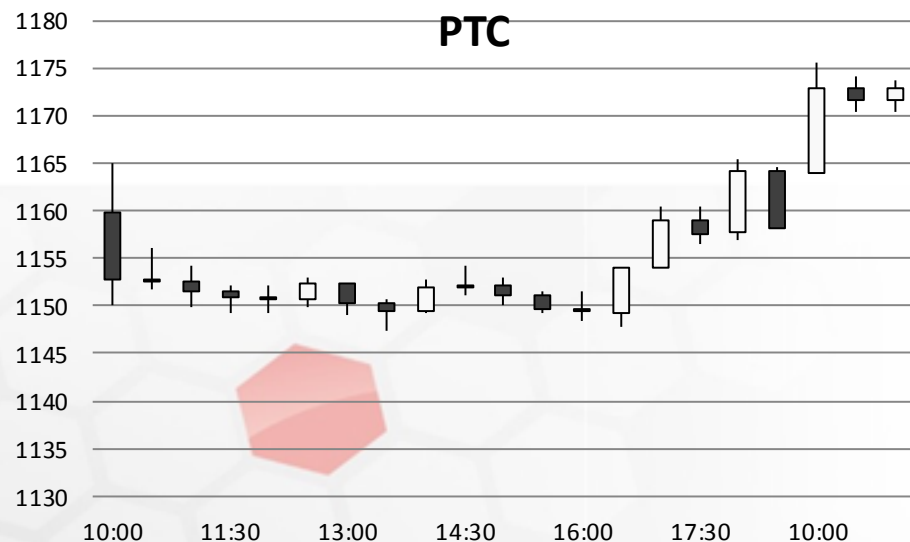
Динамика валютных курсов, %



Источник: Bloomberg

Фондовый рынок

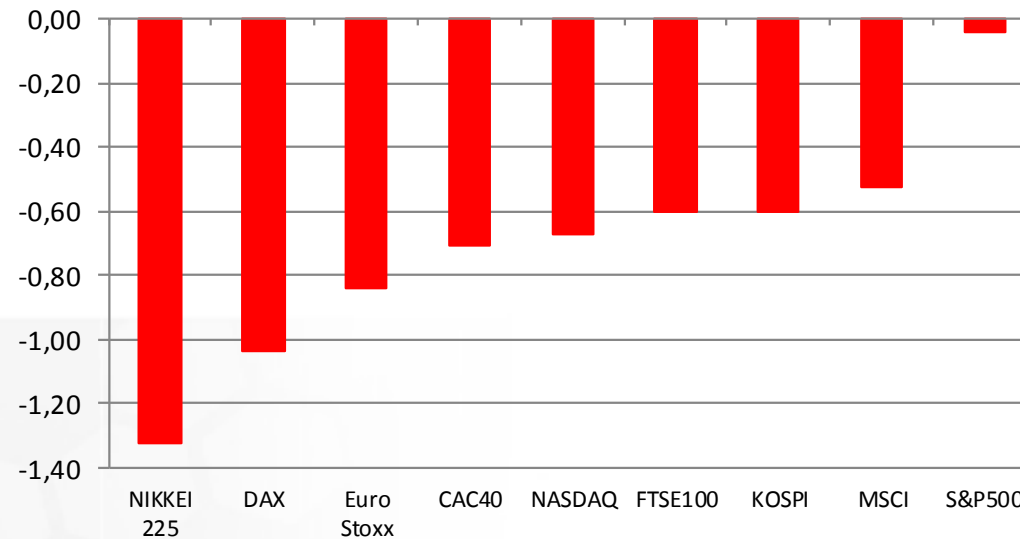
Несмотря на внешний негативный фон, российские индексы акций растут благодаря сильному росту акций Газпрома (+2,5%). Индекс РТС практически не изменился с начала дня, так как оказался под давлением снижающегося курса рубля. В связи с окончанием длительных выходных в США, торговая активность на Мосбирже возросла и с начала дня объем совершенных сделок достиг 26 млрд рублей.



Источник: ММВБ, Bloomberg

Фондовый рынок

Динамика мировых фондовых индексов, %



Источник: ММББ, Bloomberg

Максим Гесин

maksims.gesins@dukascopy.com

Ярослав Смирнов

jaroslavs.smirnovs@dukascopy.com

Евгения Григорчук

yevgeniya.grygorchuk@dukascopy.com

Наша аналитика:

[Технический анализ](#)

[Короткие новости](#)

[Торговые идеи по фигурам](#)

[Квартальный отчёт](#)

[Прогнозы сообщества](#)

Полезные ссылки:

[FXSpider онлайн новости](#)

[ТВ](#)

[Вебинары](#)

[Графики](#)

[Индекс валют](#)

[CoT отчёты](#)

[Пивот уровни](#)

[Сентимент рынка](#)

[Экономический календарь](#)

[Сигналы](#)



Оговорка

Вся информация в этой статье, включая мнения, показатели и графики, предоставлена только в целях ознакомления, и не может быть интерпретирована как финансовый совет. Dukascopy не несет ответственности за полноту или правильность любой информации, содержащейся в этой статье. Финансовые показатели, указанные в этой статье не были проверены компанией Dukascopy. Взгляды, мнения и анализы принадлежат авторам статьи, и не были согласованы с Dukascopy.

Dukascopy отказывается от любых гарантий, выраженных или подразумевающихся, но, не ограничиваясь этим, касательно пригодности для торговли или пригодности для определенной цели, в отношении всей информации в этой статье. Dukascopy не при каких обстоятельствах не несет ответственность за любые прямые, не прямые, косвенные, зависящие, непредвиденные, или любые другие убытки, понесенные в связи с использованием этой статьи.