



Swiss Forex Bank & Marketplace

Ежедневная Аналитика

Кратко о главном

На глобальном рынке акций в пятницу индексы снижаются вслед за IT-компаниями. Поддержку индексам не оказывает публикация позитивной макростатистики в странах ЕС. Волатильность на валютном рынке в первую половину сегодняшнего дня снизилась в ожидании выхода данных по американскому рынку труда.

Обзор макроэкономических событий

Сегодняшний день на глобальном рынке акций ознаменовался падением индексов. Поддержку рынку не оказывает публикация сильной макроэкономической статистики в Германии. Темпы падения промышленных заказов в Германии в августе замедлились до 2,1% г/г. Розничные продажи в Италии выросли до 2,2% г/г, что является максимумом за последние 6 месяцев. Основное давление на индексы оказывает падение акций американских высокотехнологических компаний, которые по итогам вчерашнего дня снизились в среднем на 2% на сообщениях в СМИ о встраивании вредоносных чипов в электронные устройства многих производителей. На наш взгляд, данная новость стала лишь поводом для начала снижения в сильно выросших бумагах американских IT-компаний. Основной же причиной падения стали растущие опасения среди инвесторов, что наступающий сезон корпоративной отчетности будет не очень удачным для американских компаний, так как именно на него пришлось основное повышение ввозных пошлин и обострение торговых отношений между США и Китаем. Учитывая, что у высокотехнологических компаний сложные логистические цепочки поставщиков компонентов, данная отрасль может первой почувствовать на себе негативное влияние от роста пошлин, особенно в сегменте Hardware, работающего с низкой процентной маржей.

Ожидаемая статистика

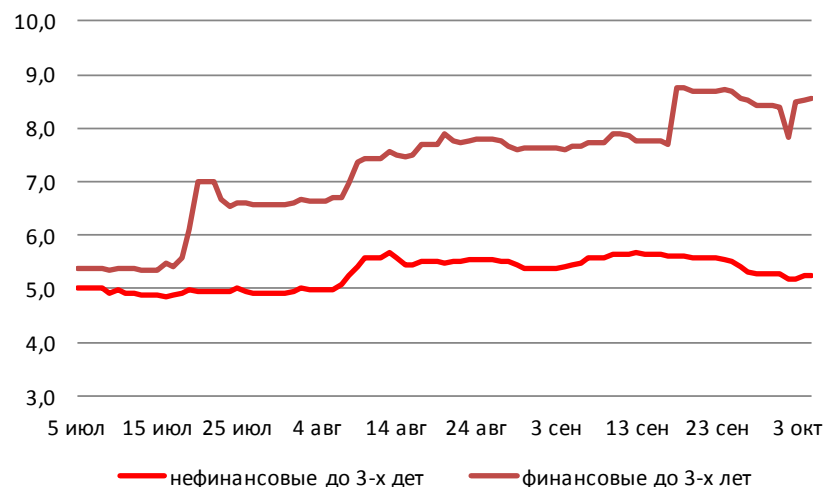
Дата	Время	Событие	Страна/регион	Период	Обз(Мд)	Пред.
05.10.2018	2:50	Официальные международные резервы	Япония	сентябрь	--	\$1259.3b
	3:00	Уровень оплаты труда (г/г)	Япония	август	1.3%	1.5%
	9:00	Промышленные заказы (м/м)	Германия	август	0.8%	-0.9%
	9:00	Промышленные заказы, (г/г)	Германия	август	-3.0%	-0.9%
	9:00	ИЦП (м/м)	Германия	август	0.2%	0.2%
	9:00	ИЦП (г/г)	Германия	август	2.9%	3.0%
	9:45	Торговый баланс	Франция	август	-4848m	-3490m
	10:30	Индекс цен на жилье от Halifax (м/м)	Великобритания	сентябрь	0.2%	0.1%
	10:30	Индекс цен на жилье Halifax (3 мес/г)	Великобритания	сентябрь	3.4%	3.7%
	11:00	Розничные продажи (м/м)	Италия	август	0.1%	-0.1%
	11:00	Розничные продажи (г/г)	Италия	август	0.2%	-0.6%
	15:30	Торговый баланс	США	август	-\$53.0b	-\$50.1b
	15:30	Изм. числа занятых в несельск. секторе	США	сентябрь	185k	201k
	15:30	Изм. числа занятых в част. секторе	США	сентябрь	180k	204k
	15:30	Уровень безработицы	США	сентябрь	3.8%	3.9%
	22:00	Потребительский кредит	США	август	\$15.000b	\$16.640b

Источник: Bloomberg

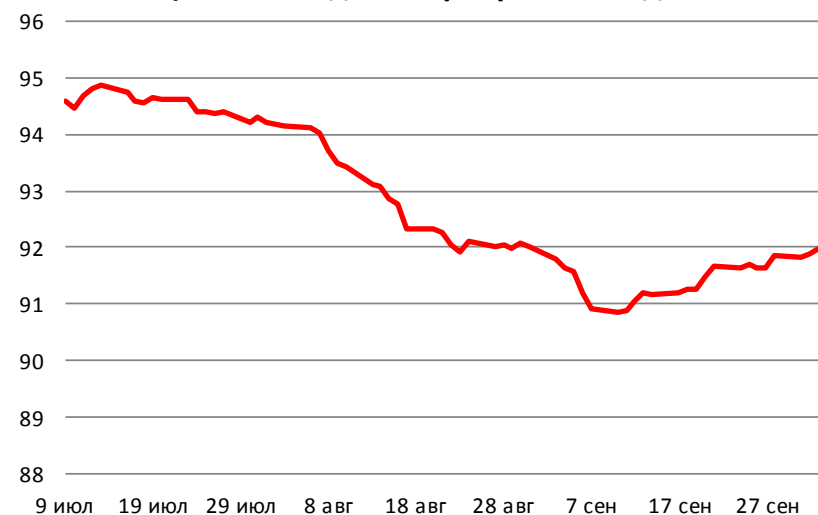
Долговой рынок России

Доходность 10-летних гособлигаций США вновь сегодня росла, достигнув отметки 3,23%. Вслед за американскими казначейскими бумагами сегодня дешевеют и европейские гособлигации. Укрепление курса рубля против доллара США не оказывает поддержки ОФЗ, и доходность индикативного выпуска серии 26212 выросла до 8,75%.

Доходности корпоративных облигаций



Ценовой индекс корпоративных долгов

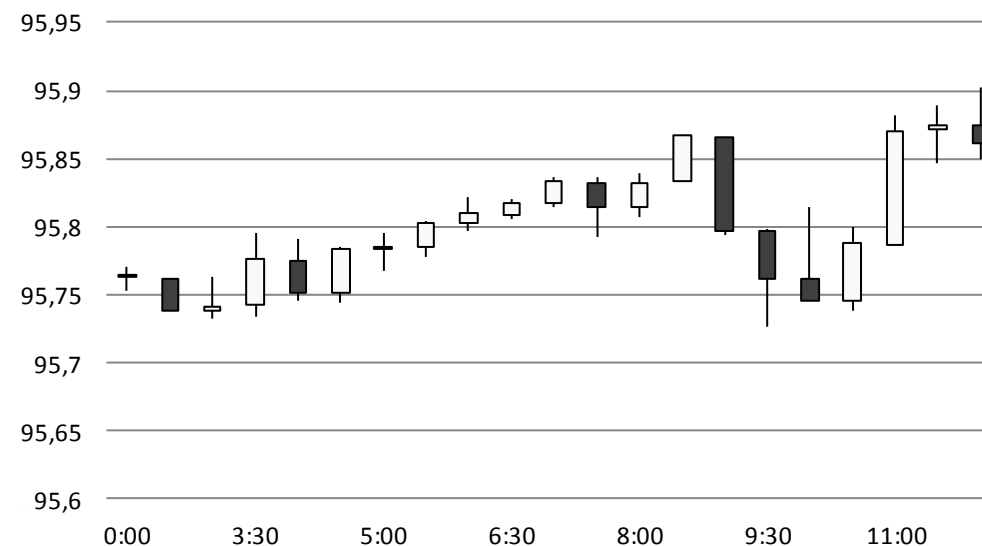


Источник: Bloomberg

Валютный рынок

Российский рубль, продемонстрировавший сильный рост в первые минуты сегодняшней сессии, в дальнейшем торговался в узком диапазоне значений в ожидании выхода данных по американскому рынку труда. Согласно официальной статистике, прирост новых рабочих мест в частном секторе составил 134 тыс. человек, что оказалось существенно хуже ожиданий рынка. Однако в стороны повышения были пересмотрены данные за август с 201 тыс. человек до 270 тыс. человек. В момент публикации данных по рынку труда США на валютном рынке резко возросла волатильность. И курс рубля против доллара США рос до отметки 66,5 руб./долл., частично отыграв вчерашнее падение.

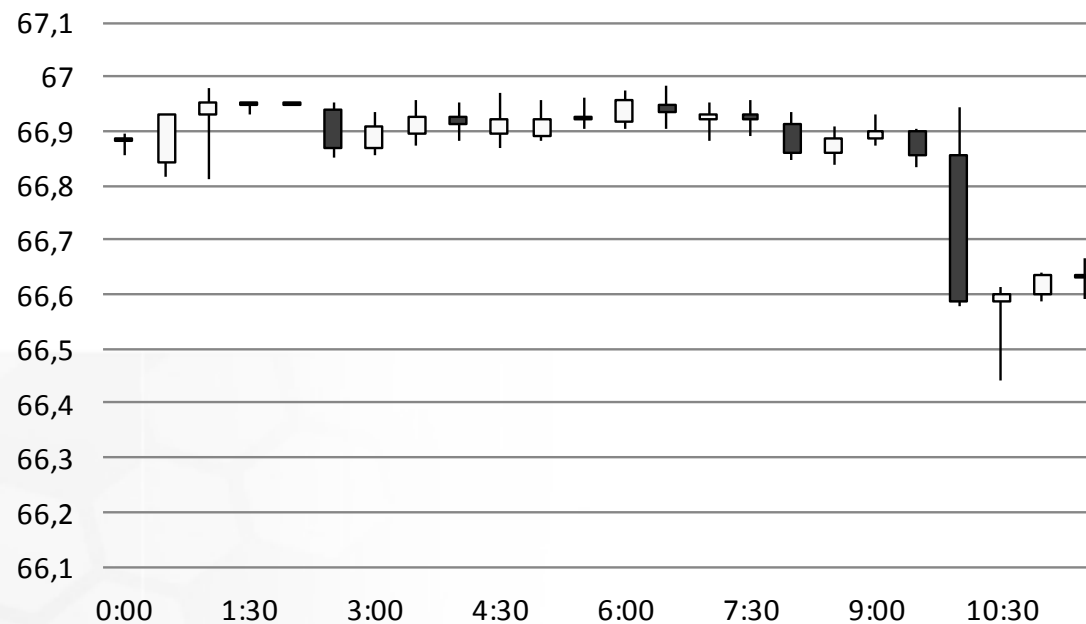
Индекс доллара США



Источник: Bloomberg

Валютный рынок

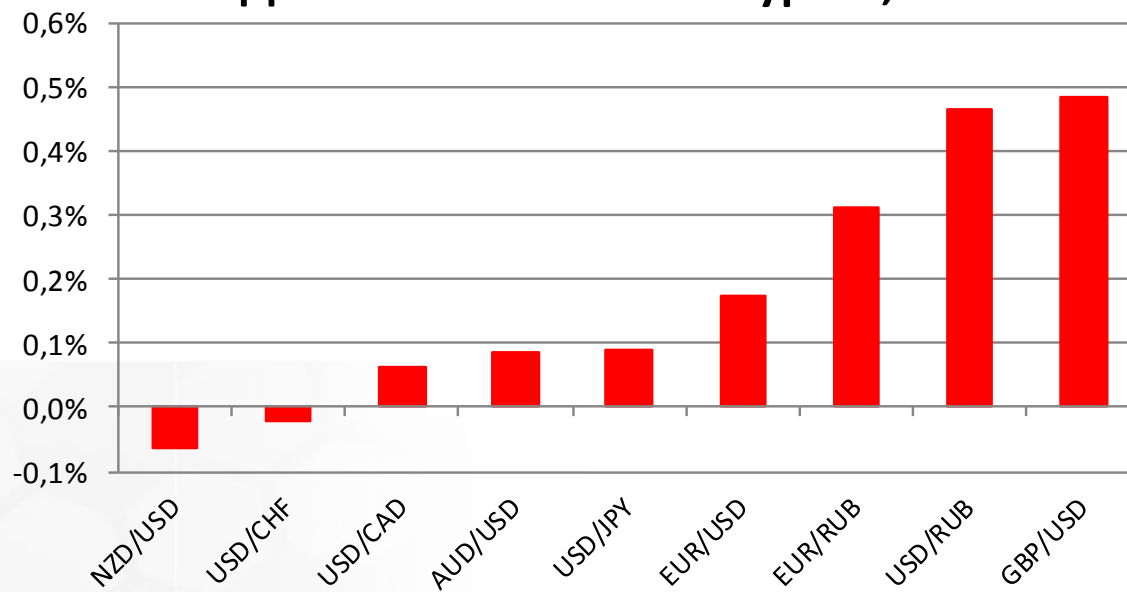
USD/RUB



Источник: Bloomberg

Валютный рынок

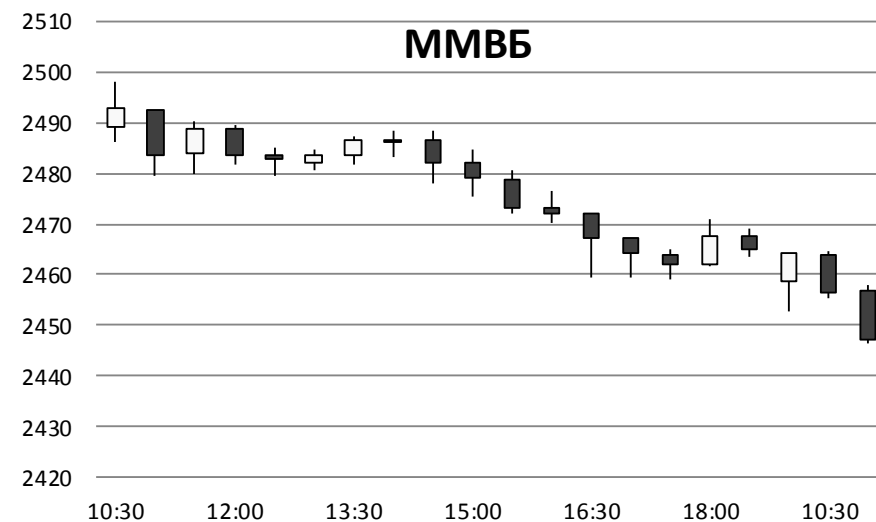
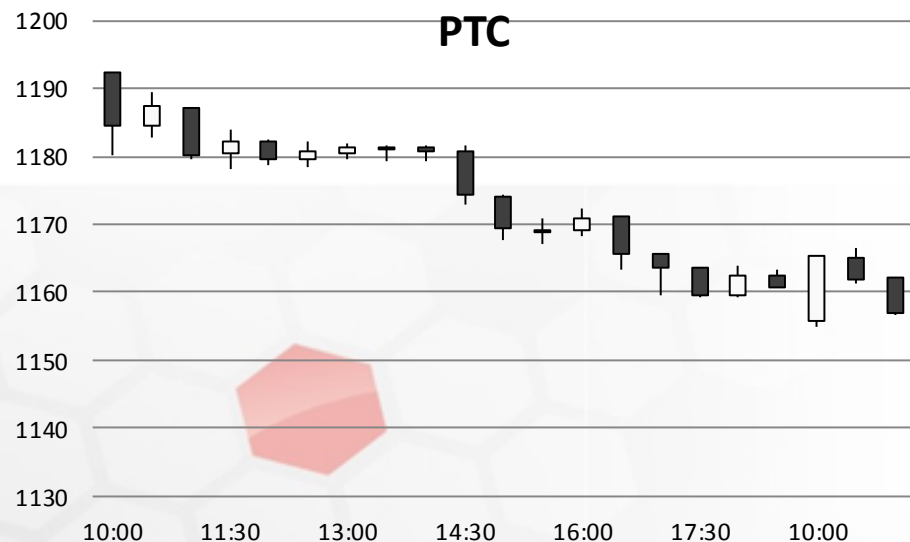
Динамика валютных курсов, %



Источник: Bloomberg

Фондовый рынок

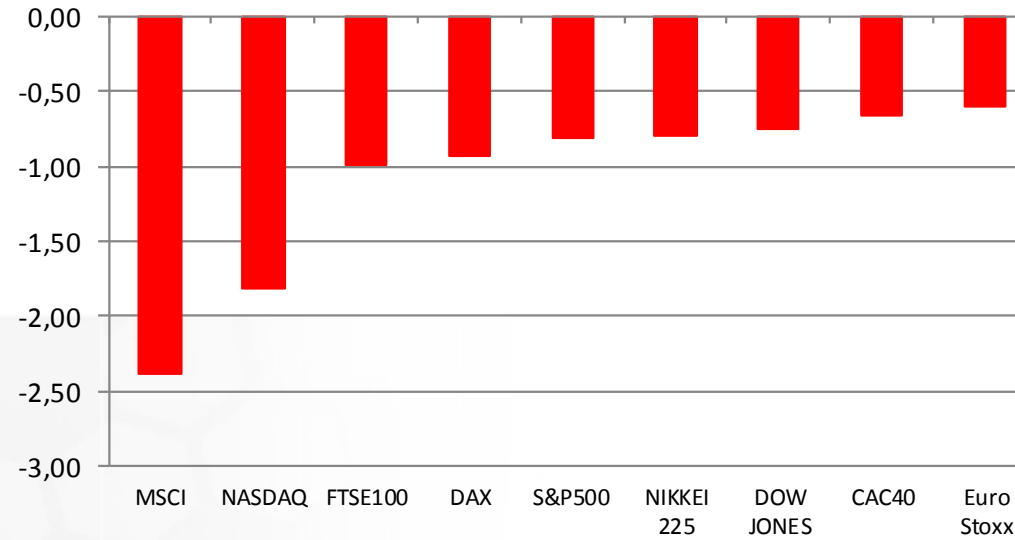
Второй день подряд индекс Московской биржи снижается вслед за акциями «Сбербанка» (-0,7%). Индекс РТС наоборот растет вслед за курсом рубля на 0,2% до 1162 пунктов. Мы ожидаем стабилизации индексов акций после публикации данных по американскому рынку труда.



Источник: ММВБ, Bloomberg

Фондовый рынок

Динамика мировых фондовых индексов, %



Источник: ММББ, Bloomberg

Максим Гесин

maksims.gesins@dukascopy.com

Ярослав Смирнов

jaroslavs.smirnovs@dukascopy.com

Евгения Григорчук

yevgeniya.grygorchuk@dukascopy.com

Наша аналитика:

[Технический анализ](#)

[Короткие новости](#)

[Торговые идеи по фигурам](#)

[Квартальный отчёт](#)

[Прогнозы сообщества](#)

Полезные ссылки:

[FXSpider онлайн новости](#)

[ТВ](#)

[Вебинары](#)

[Графики](#)

[Индекс валют](#)

[CoT отчёты](#)

[Пивот уровни](#)

[Сентимент рынка](#)

[Экономический календарь](#)

[Сигналы](#)



Оговорка

Вся информация в этой статье, включая мнения, показатели и графики, предоставлена только в целях ознакомления, и не может быть интерпретирована как финансовый совет. Dukascopy не несет ответственности за полноту или правильность любой информации, содержащейся в этой статье. Финансовые показатели, указанные в этой статье не были проверены компанией Dukascopy. Взгляды, мнения и анализы принадлежат авторам статьи, и не были согласованы с Dukascopy.

Dukascopy отказывается от любых гарантий, выраженных или подразумевающихся, но, не ограничиваясь этим, касательно пригодности для торговли или пригодности для определенной цели, в отношении всей информации в этой статье. Dukascopy не при каких обстоятельствах не несет ответственность за любые прямые, не прямые, косвенные, зависящие, непредвиденные, или любые другие убытки, понесенные в связи с использованием этой статьи.