



Swiss Forex Bank & Marketplace

# Ежедневная Аналитика

## Кратко о главном

Волатильность как в котировках акций, так и на валютном рынке снизилась. Инвесторы ожидают окончания очередного заседания FOMC, итоги которого будут значимы для участников торгов. Курс рубля растет против доллара США вслед за ценами на нефть. Индекс Московской биржи торгуется вблизи своих исторических максимумов.

# Обзор макроэкономических событий

Центральным событием сегодняшнего дня будут итоги очередного заседания комитета по операциям на открытом рынке США. Согласно данным Bloomberg, рынок не сомневается в повышении диапазона колебаний ставок фондирования на 25 б.п. Вероятность данного события оценивается в 100%. Однако в центре внимания будет оценка рисков замедления темпов экономического роста в США, которое может стать следствием усиливающегося торгового противостояния между США и Китаем. Пока на экономике США не отразилось повышение ввозных пошлин на китайские товары, которые введены были еще летом. Согласно последним данным за август, торговый баланс между США и Китаем составил \$31 млрд, что является историческим максимумом. Также за данный отчетный период темпы роста индекса потребительских цен без учета пищевых продуктов и топлива, которые таргетирует ФРС, составили 2,2%. Учитывая данные факторы, мы ожидаем, что ФРС продолжит ужесточение денежно-кредитной политики, сохранив долгосрочные ожидания по ставкам без изменений. Сентябрьское двухдневное заседание FOMC завершится сегодня в 21:00 МСК.

Нефтяные контракты продолжают торговаться вблизи своих многолетних максимумов на ожиданиях сокращения экспорта иранской нефти. Вышедшая статистика от Американского института нефти, показавшая рост запасов сырой нефти на 2,9 млн баррелей, стала поводом для коррекционного снижения которое наблюдалось сегодня вечером. В дальнейшем на динамику нефтяных контрактов повлияет публикация отраслевых данных от Минэнерго США. Консенсус аналитиков Bloomberg ожидает сокращения запасов сырой нефти на 1,1 млн баррелей на прошлой неделе.

# Ожидаемая статистика

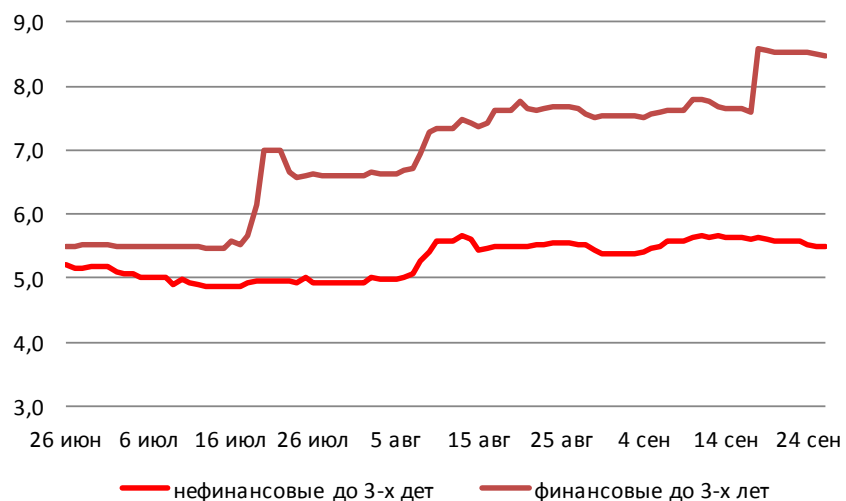
Дата	Время	Событие	Страна/регион	Период	Обз(Мд)	Пред.
26.09.2018	9:00	Заказы станков (г/г)	Япония	август	--	5.3%
	9:45	Потребительская уверенность	Франция	сентябрь	97	97
	14:00	Заявки на ипотеку от МВА	США	неделя	--	1.6%
	16:00	ИПЦ (нд/нд)	Россия	неделя	--	0.0%
	16:00	ИПЦ, еженед. (с н.г.)	Россия	неделя	--	2.4%
	17:00	Продажи на первич. рынке жилья	США	август	630k	627k
	17:00	Продажи на первич. рынке жилья (м/м)	США	август	0.5%	-1.7%
	21:00	Решение FOMC по ставкам	США	неделя	2.25%	2.00%
27.09.2018	11:00	Произв. уверенность	Италия	сентябрь	104.5	104.8
	12:00	Экономич. уверенность	Еврозона	сентябрь	111.2	111.6
	12:00	Инд. делового климата	Еврозона	сентябрь	янв.19	янв.22
	15:00	ИПЦ (м/м)	Германия	сентябрь	0.1%	0.1%
	15:00	ИПЦ (г/г)	Германия	сентябрь	2.0%	2.0%
	15:30	Оптовые запасы (м/м)	США	август	0.3%	0.6%
	15:30	Розничные запасы, м/м	США	август	--	0.4%
	15:30	Личное потребление	США	2К18	3.8%	3.8%
	15:30	Ценовой индекс ВВП	США	2К18	3.0%	3.0%
	15:30	Заказы на товары длит. пользования	США	август	1.9%	-1.7%
	15:30	Товары длит. пользования, без транспорта	США	август	0.4%	0.1%
	15:30	Первичные заявки на пособие по безработице	США	неделя	210k	201k
	15:30	Повторные заявки на пособие по безработице	США	неделя	1675k	1645k
	16:00	Золото и международные резервы	Россия	неделя	--	460.9b

Источник: Bloomberg

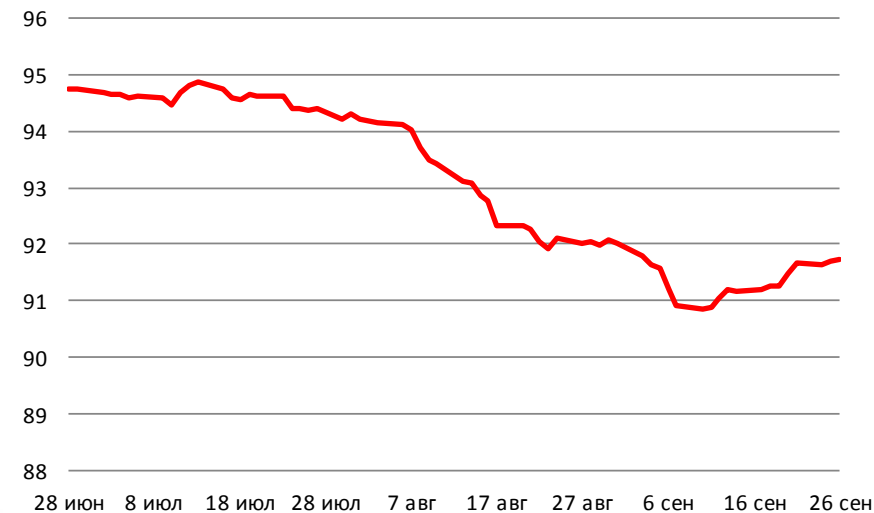
# Долговой рынок России

Третью неделю подряд Минфин РФ отменяет недельные аукционы по размещению ОФЗ. На наш взгляд, в первую очередь данная мера направлена на уменьшение волатильности на рынке облигаций, которая существенно возросла в начале сентября, когда доходность индикативного выпуска ОФЗ серии 26212 выросла до максимальных значений за последние два года. Гособлигации европейских стран не изменились с начала дня и, по нашим прогнозам, будут колебаться вблизи текущих уровней до конца сегодняшнего дня.

**Доходности корпоративных облигаций**



**Ценовой индекс корпоративных долгов**

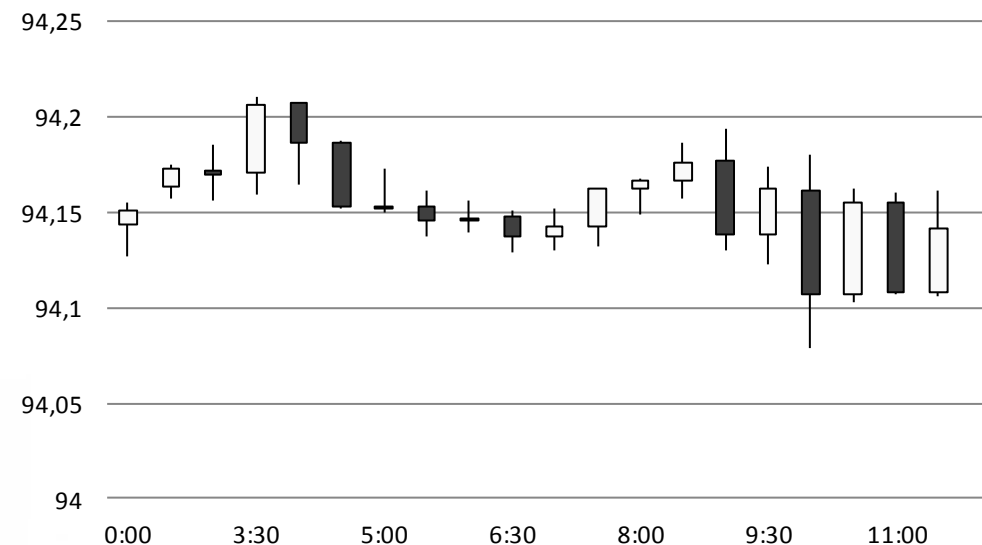


Источник: Bloomberg

# Валютный рынок

С начала сегодняшних валютных торгов курс рубля против доллара США вырос на 13 копеек до 65,7575 руб./долл. Публикация данных по запасам нефти и нефтепродуктов от Минэнерго США может привести к временному росту волатильности в паре USD/RUB во второй половине дня. Долларовая корзина валют DXY не изменилась со вчерашнего дня и колеблется вблизи отметки 94,1 пунктов.

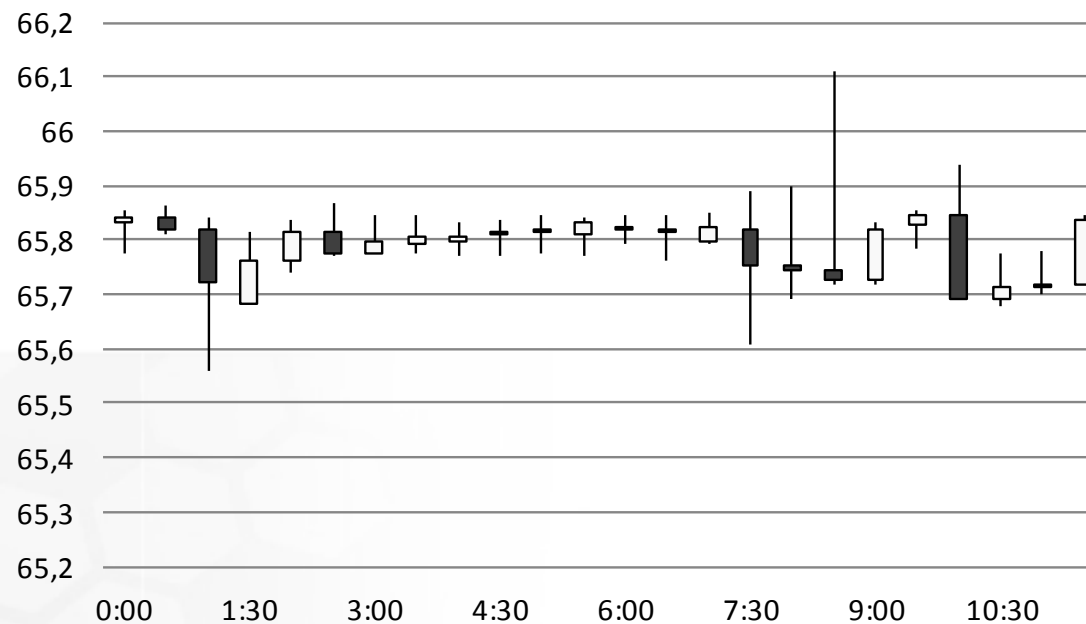
### Индекс доллара США



Источник: Bloomberg

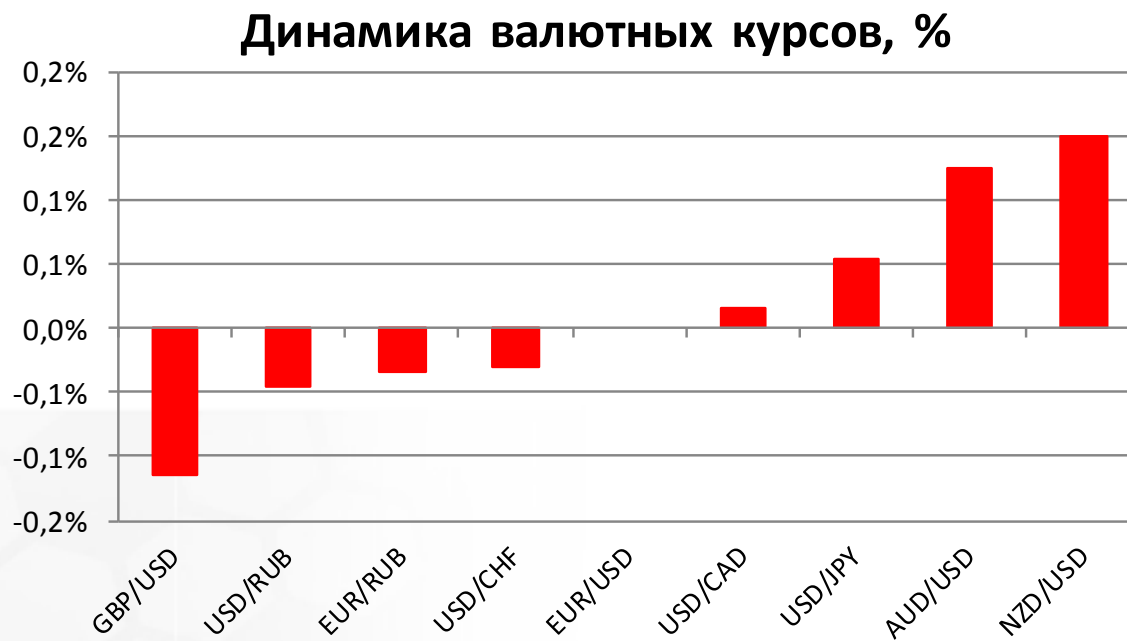
# Валютный рынок

## USD/RUB



Источник: Bloomberg

# Валютный рынок

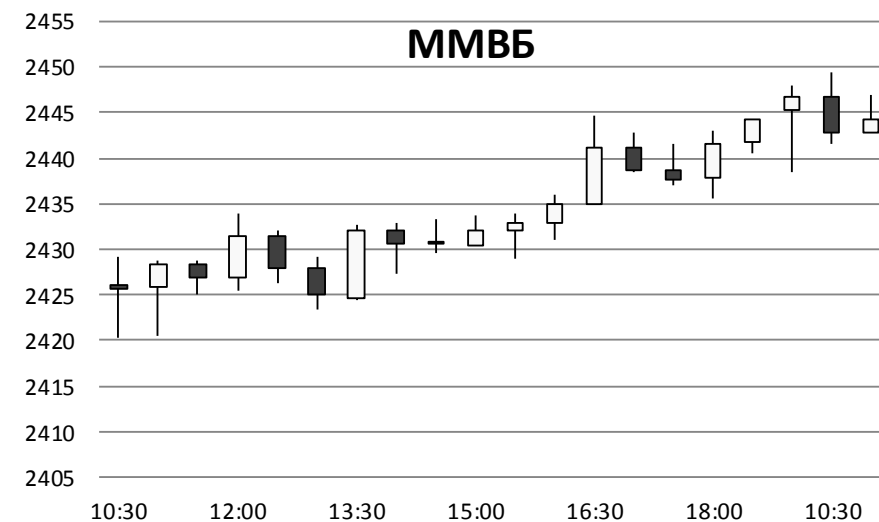
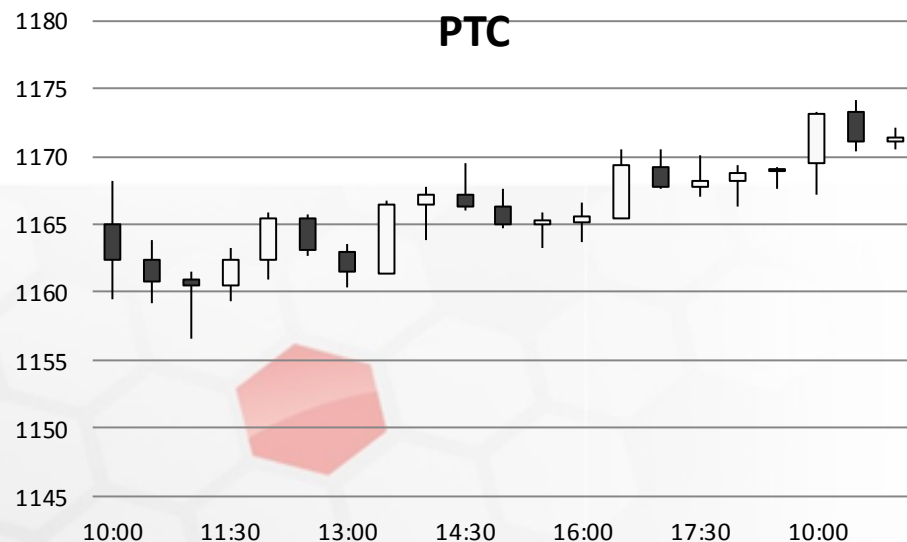


Источник: Bloomberg



# Фондовый рынок

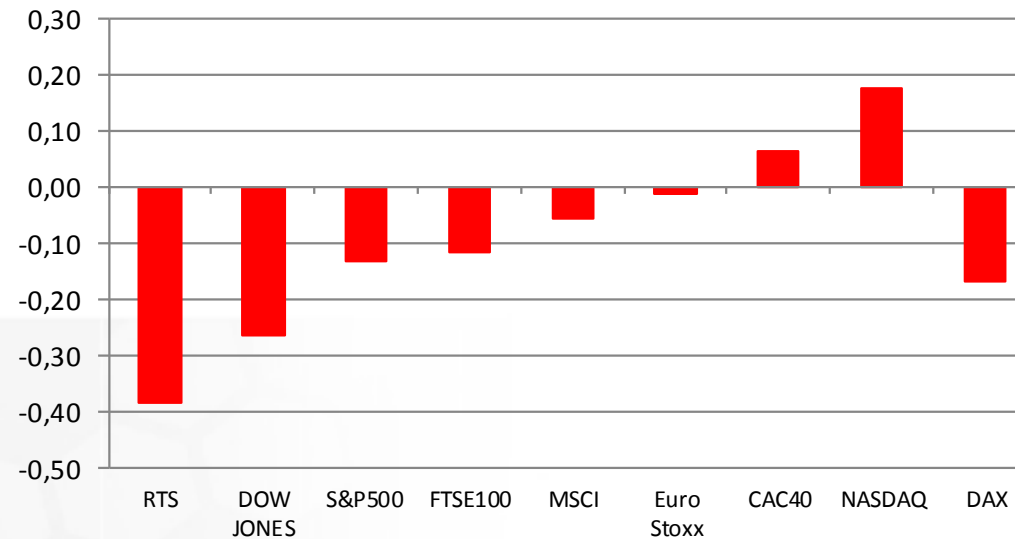
Несмотря на рост курса рубля, индекс РТС снижается на 0,3%. Также дешевеет и индекс Московской биржи, оказавшись под давлением падающих акций нефтегазовых компаний. Бумаги ЛУКОЙЛа (-1%) корректируются вниз, отступая от своих исторических максимумов.



Источник: MMВБ, Bloomberg

# Фондовый рынок

Динамика мировых фондовых индексов, %



Источник: ММББ, Bloomberg

**Максим Гесин**

[maksims.gesins@dukascopy.com](mailto:maksims.gesins@dukascopy.com)

**Ярослав Смирнов**

[jaroslavs.smirnovs@dukascopy.com](mailto:jaroslavs.smirnovs@dukascopy.com)

**Евгения Григорчук**

[yevgeniya.grygorchuk@dukascopy.com](mailto:yevgeniya.grygorchuk@dukascopy.com)

**Наша аналитика:**

[Технический анализ](#)

[Короткие новости](#)

[Торговые идеи по фигурам](#)

[Квартальный отчёт](#)

[Прогнозы сообщества](#)

**Полезные ссылки:**

[FXSpider онлайн новости](#)

[ТВ](#)

[Вебинары](#)

[Графики](#)

[Индекс валют](#)

[CoT отчёты](#)

[Пивот уровни](#)

[Сентимент рынка](#)

[Экономический календарь](#)

[Сигналы](#)



#### **Оговорка**

Вся информация в этой статье, включая мнения, показатели и графики, предоставлена только в целях ознакомления, и не может быть интерпретирована как финансовый совет. Dukascopy не несет ответственности за полноту или правильность любой информации, содержащейся в этой статье. Финансовые показатели, указанные в этой статье не были проверены компанией Dukascopy. Взгляды, мнения и анализы принадлежат авторам статьи, и не были согласованы с Dukascopy.

Dukascopy отказывается от любых гарантий, выраженных или подразумеваемых, но, не ограничиваясь этим, касательно пригодности для торговли или пригодности для определенной цели, в отношении всей информации в этой статье. Dukascopy не при каких обстоятельствах не несет ответственность за любые прямые, не прямые, косвенные, зависящие, непредвиденные, или любые другие убытки, понесенные в связи с использованием этой статьи.