




Swiss Forex Bank & Marketplace

Phasellus feugiat commodo magna
congue malesuada. Vestibulum imperdi-
et dui eget elementum laoreet. Sus-
pendisse conwallis felis vel consectetur
pulvinar. Quisque nisi ante, pharetra at
turpis a, pretium dignissim neque. Nulla
tempor porttitor mauris, nec semper felis
dictum vitae. Duis tristique, sapien vel
faucibus pretium, eros nulla molestie
magna, nec omare magna justo sed
urna. Praesent non metus nisi.



Phasellus feugiat commodo magna
congue malesuada. Vestibulum imperdi-
et dui eget elementum laoreet. Sus-
pendisse conwallis felis vel consectetur
pulvinar. Quisque nisi ante, pharetra at
turpis a, pretium dignissim neque. Nulla
tempor porttitor mauris, nec semper felis
dictum vitae. Duis tristique, sapien vel
faucibus pretium, eros nulla molestie
magna, nec omare magna justo sed
urna. Praesent non metus nisi.

Ежедневная Аналитика

Кратко о главном

Китай планирует снизить тариф на импорт для большинства своих торговых партнеров. Банк Норвегии повысил ключевую процентную ставку впервые за семь лет. Европейские и российские индексы торгуются в зеленой зоне.

Обзор макроэкономических событий

Торговая сессия четверга ознаменовалась ростом европейских индексов. Позитивные настроения на рынке поддерживают планы Китая снизить со следующего месяца среднюю ставку тарифа на импорт для большинства своих торговых партнеров. Банк Швейцарии оставил процентную ставку без изменения на уровне минус 0,75%, а вот Банк Норвегии впервые за семь лет повысил ключевую ставку на 0,25 п.п. до 0,75%. При этом Банк Норвегии сообщил о планах продолжить в последующие годы постепенное повышение ставки по причине ускоряющегося экономического роста и более высокой инфляции. В числе других новостей с европейских рынков можно отметить рост объема розничных продаж Великобритании за август на 0,3% месяц к месяцу, притом что прогнозы предполагали его снижение на 0,1%. Нефтяные котировки марки Brent колеблются около \$79,7 за баррель, прибавляя 0,4%.

Во второй половине сегодняшнего дня на ход торгов могут оказать влияние выход данных по индексу производственной активности от ФРБ Филадельфии за сентябрь, а также публикация статистики о продажах на вторичном рынке жилья США за август.

Ожидаемая статистика

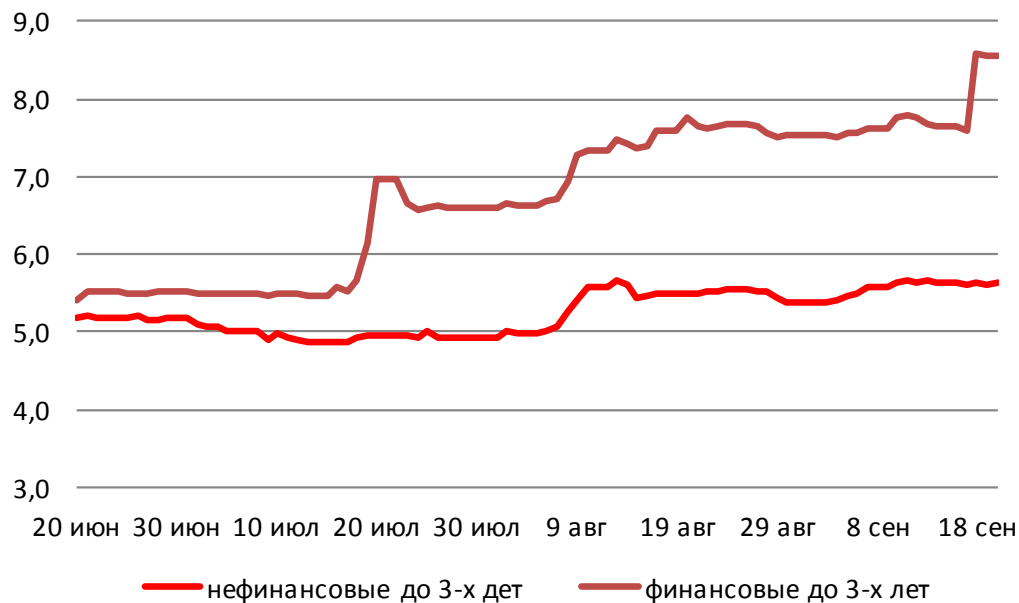
Дата	Время	Событие	Страна/регион	Период	Обз(Мд)	Пред.
20.09.2018	11:30	Розничные продажи, искл. автом. топливо (м/м)	Великобритания	август	--	0.9%
	11:30	Розничные продажи, искл. автом. топливо (г/г)	Великобритания	август	--	3.7%
	15:30	Первичные заявки на пособие по безработице	США	неделя	--	--
	15:30	Повторные заявки на пособие по безработице	США	неделя	--	--
	16:00	Золото и международные резервы	Россия	неделя	--	--
	17:00	Потребительская уверенность	Еврозона	сентябрь	--	-1.9
	17:00	Продажи на вторич. рынке жилья	США	август	--	5.34m
	17:00	Продажи на вторич. рынке жилья (м/м)	США	август	--	-0.7%
21.09.2018	9:45	ВВП (кв/кв)	Франция	2К2018	--	0.2%
	9:45	ВВП (г/г)	Франция	2К2018	--	1.7%
	11:00	Индекс деловой активности PMI в сфере произ-ва	Еврозона	сентябрь	--	54.6
	11:00	Индекс деловой активности PMI в сфере услуг	Еврозона	сентябрь	--	54.4
	11:00	Составной индекс PMI	Еврозона	сентябрь	--	54.5

Источник: Bloomberg

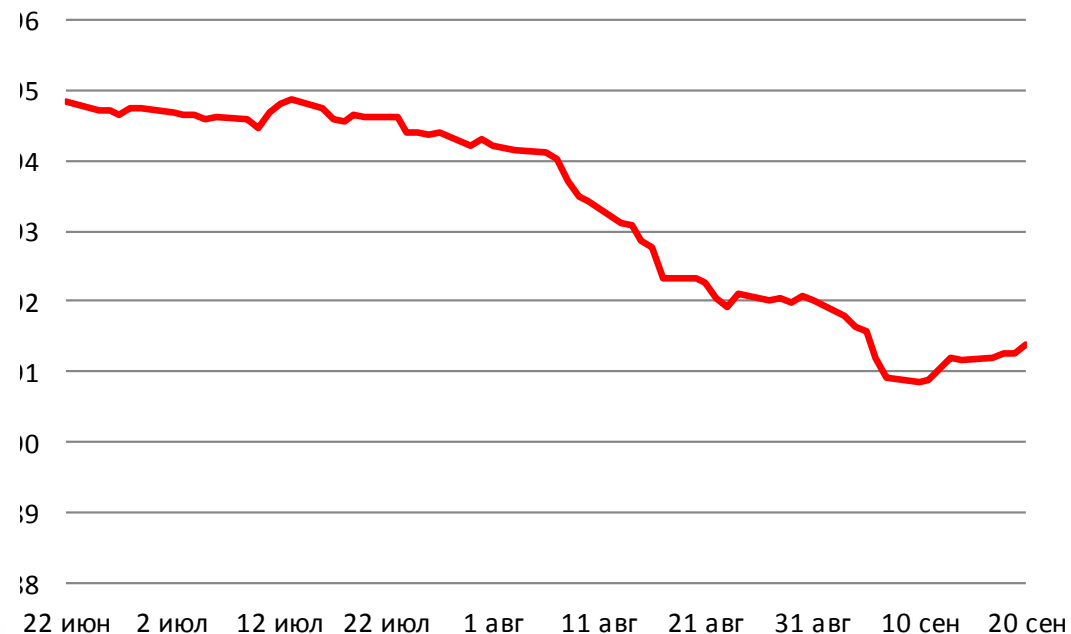
Долговой рынок России

Доходность десятилетних долговых бумаг США после достижения максимума за предыдущие четыре месяца на уровне 3,09% снизилась на 0,3% до 3,074%. Доходность российского выпуска ОФЗ 26212 продолжает снижаться и на сегодняшний день составляет 8,65%.

Доходности корпоративных облигаций



Ценовой индекс корпоративных долгов



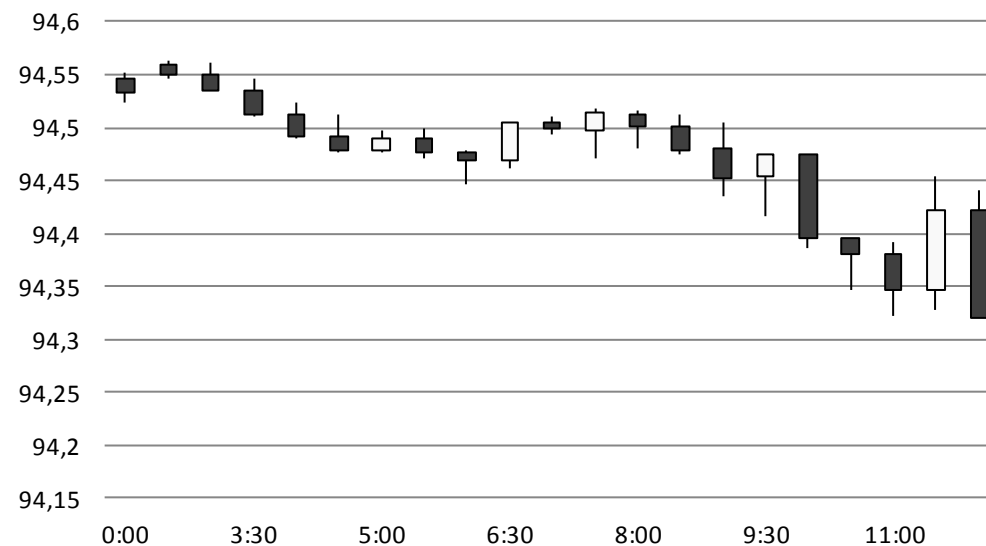
Источник: Bloomberg

Валютный рынок

После сообщения о том, что США и Канада вряд ли достигнут соглашения по НАФТА в Вашингтоне на этой неделе индекс доллара снижается на 0,35% и сейчас находится около отметки 94,2. Британский фунт усилился на 0,68% к американскому доллару после выхода данных по розничным продажам, которые превзошли ожидания рынка.

Рубль крепнет к основным мировым валютам, отвоевав 50 копеек у доллара США и 30 копеек у евро, торгуясь на уровнях 66,32 руб./долл. и 77,7 руб./евро.

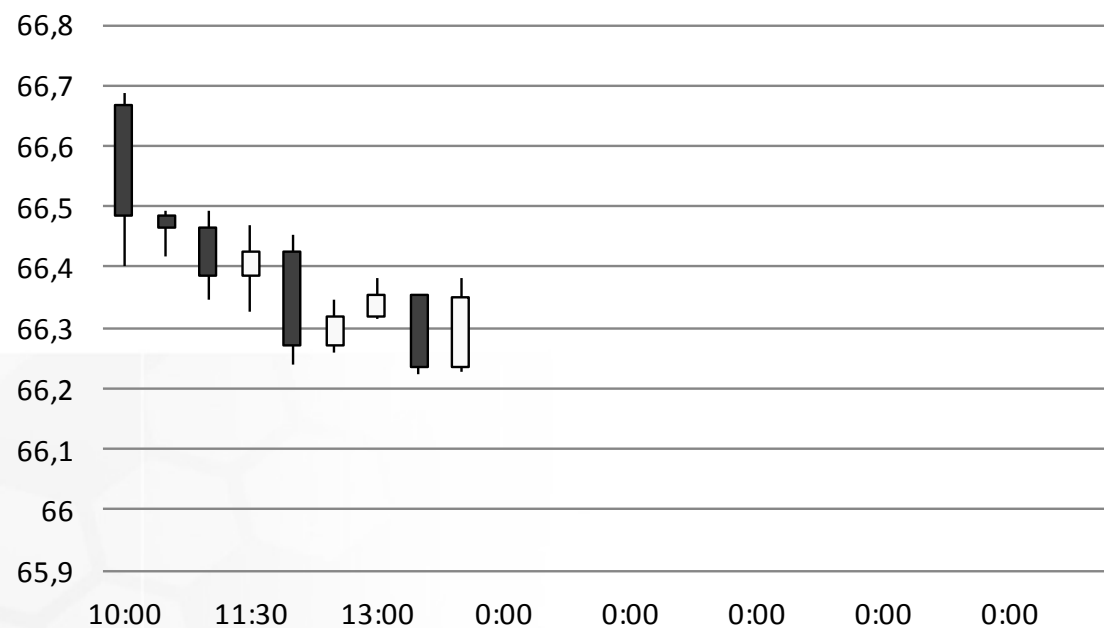
Индекс доллара США



Источник: Bloomberg

Валютный рынок

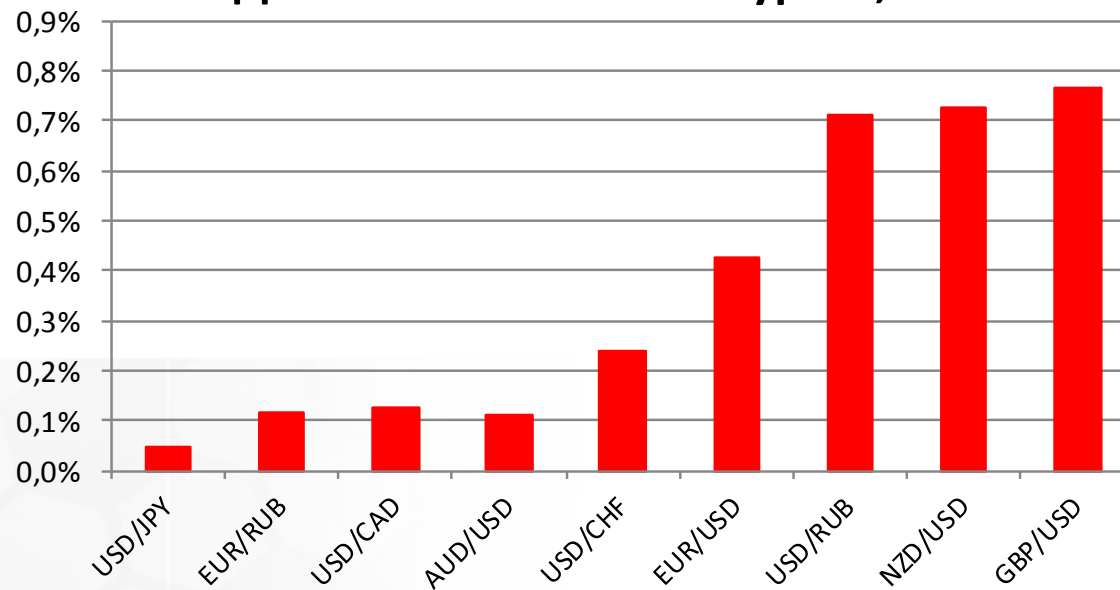
USD/RUB



Источник: Bloomberg

Валютный рынок

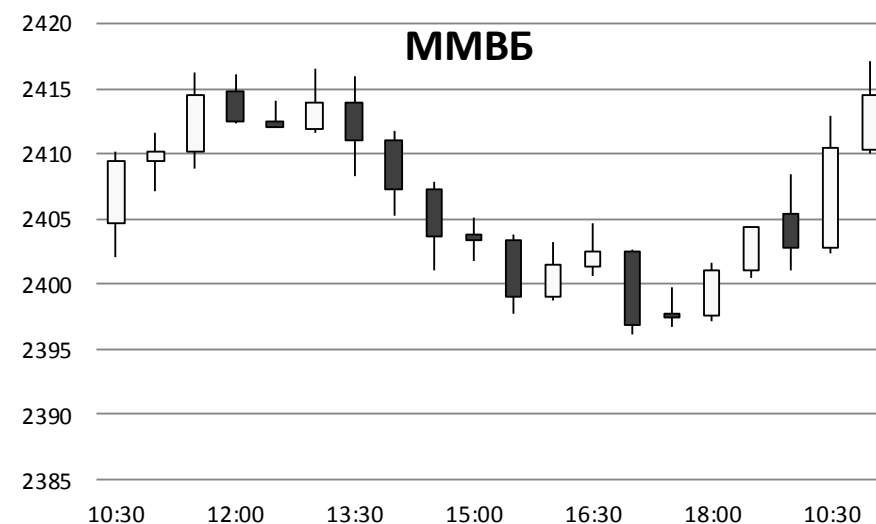
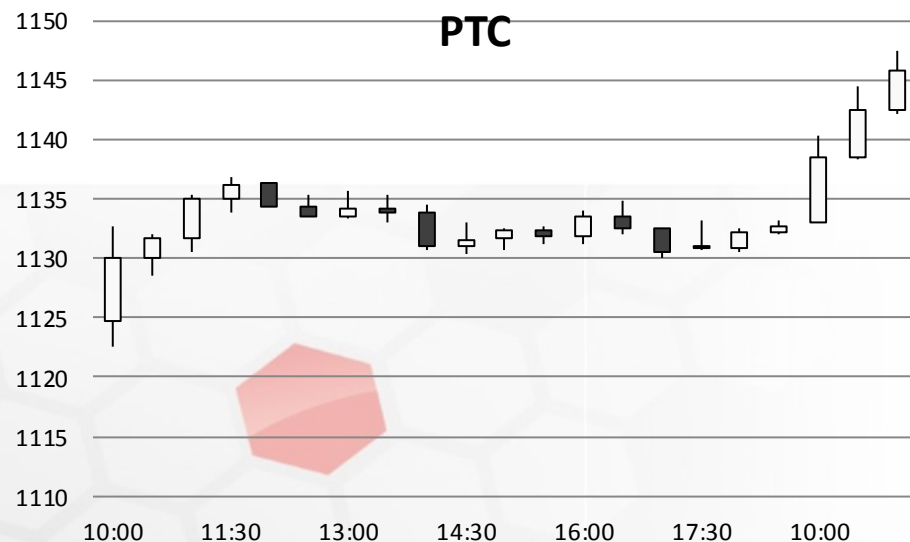
Динамика валютных курсов, %



Источник: Bloomberg

Фондовый рынок

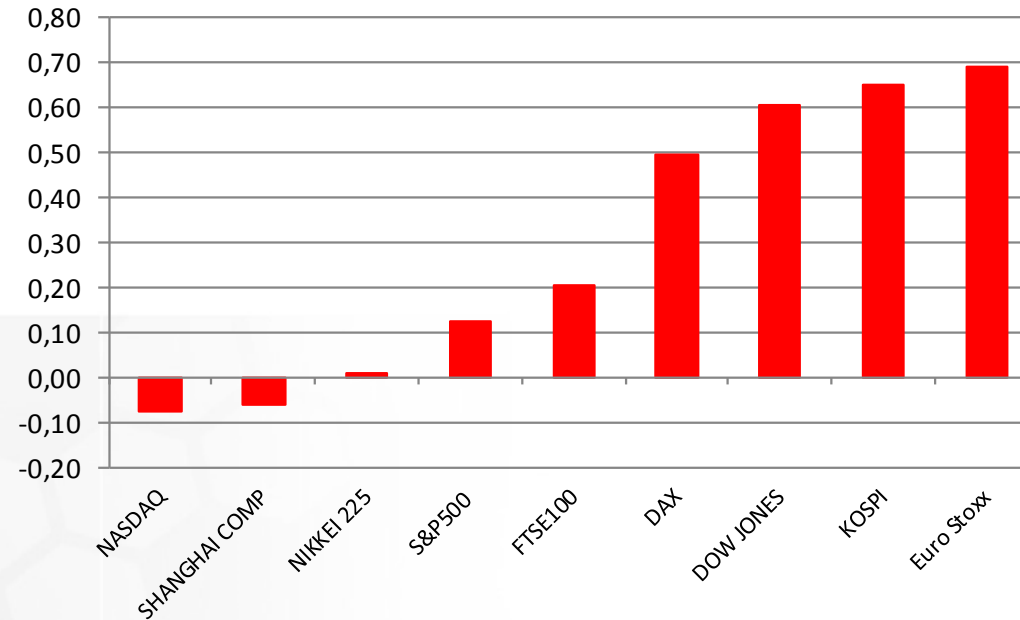
Российские индексы продолжают бычий тренд. Индекс МосБиржи поднялся на 0,65% до 2420 пунктов, индекс РТС прибавил 1,3% до уровня 1148,8 пунктов. Сегодня лидерами роста стали акции Мечела (+11,4%) после сообщения о том, что компания рассматривает возможность поставок рельсовой продукции в Сербию и на Кубу в рамках совместных проектов с фирмами, работающими в этих странах. Ниже рынка остались бумаги ТМК (-1,15%).



Источник: ММВБ, Bloomberg

Фондовый рынок

Динамика мировых фондовых индексов, %



Источник: ММББ, Bloomberg

Максим Гесин

maksims.gesins@dukascopy.com

Ярослав Смирнов

jaroslavs.smirnovs@dukascopy.com

Евгения Григорчук

yevgeniya.grygorchuk@dukascopy.com

Наша аналитика:

[Технический анализ](#)

[Короткие новости](#)

[Торговые идеи по фигурам](#)

[Квартальный отчёт](#)

[Прогнозы сообщества](#)

Полезные ссылки:

[FXSpider онлайн новости](#)

[ТВ](#)

[Вебинары](#)

[Графики](#)

[Индекс валют](#)

[CoT отчёты](#)

[Пивот уровни](#)

[Сентимент рынка](#)

[Экономический календарь](#)

[Сигналы](#)



Оговорка

Вся информация в этой статье, включая мнения, показатели и графики, предоставлена только в целях ознакомления, и не может быть интерпретирована как финансовый совет. Dukascopy не несет ответственности за полноту или правильность любой информации, содержащейся в этой статье. Финансовые показатели, указанные в этой статье не были проверены компанией Dukascopy. Взгляды, мнения и анализы принадлежат авторам статьи, и не были согласованы с Dukascopy.

Dukascopy отказывается от любых гарантий, выраженных или подразумеваемых, но, не ограничиваясь этим, касательно пригодности для торговли или пригодности для определенной цели, в отношении всей информации в этой статье. Dukascopy не при каких обстоятельствах не несет ответственность за любые прямые, не прямые, косвенные, зависящие, непредвиденные, или любые другие убытки, понесенные в связи с использованием этой статьи.