




Swiss Forex Bank & Marketplace

Phasellus feugiat commodo magna  
congue malesuada. Vestibulum imperdi-  
et dui eget elementum laoreet. Sus-  
pendisse conwallis felis vel consectetur  
pulvinar. Quisque nisi ante, pharetra at  
turpis a, pretium dignissim neque. Nulla  
tempor porttitor mauris, nec semper felis  
dictum vitae. Duis tristique, sapien vel  
faucibus pretium, eros nulla molestie  
magna, nec omare magna justo sed  
urna. Praesent non metus nisi.



Phasellus feugiat commodo magna  
congue malesuada. Vestibulum imperdi-  
et dui eget elementum laoreet. Sus-  
pendisse conwallis felis vel consectetur  
pulvinar. Quisque nisi ante, pharetra at  
turpis a, pretium dignissim neque. Nulla  
tempor porttitor mauris, nec semper felis  
dictum vitae. Duis tristique, sapien vel  
faucibus pretium, eros nulla molestie  
magna, nec omare magna justo sed  
urna. Praesent non metus nisi.

# Ежедневная Аналитика

## Кратко о главном

Доходности 10-летних облигаций США впервые за четыре месяца превысили 3%. Европейские и российские рынки растут, так как меры Китая и США, принятые против друг друга, оказались мягче ожиданий рынка.

# Обзор макроэкономических событий

Китай объявил о повышении тарифов на 5-10% на американские товары объемом \$60 млрд. Эта мера является ответом на заявление администрации Дональда Трампа об установлении тарифов на китайские товары объемом \$200 млрд с 24 сентября на уровне 10%, а с января 2019 года - на уровне 25%.

Впрочем, меры, предпринятые обеими сторонами торгового конфликта, оказались мягче, чем ожидал рынок. Европейские индексы сегодня торгуются в плюсе. В то же время годовой рост инфляции в Великобритании в августе составил 2,7%, что превысило ожидания аналитиков, прогнозировавших 2,4%.

Нефтяные котировки марки Brent незначительно снижаются на 0,1% и торгуются по \$78,95 за баррель. Во второй половине дня динамику торгов могут начать определять выход данных по ВВП России, а также статистика по числу выданных в августе в США разрешений на строительство и данные Информационного Агентства энергетики по объему запасов сырой нефти в штатах.

# Ожидаемая статистика

Дата	Время	Событие	Страна/регион	Период	Обз(Мд)	Пред.
19.09.2018	2:50	Экспорт (г/г)	Япония	август	--	3.9%
	2:50	Импорт (г/г)	Япония	август	--	14.6%
	11:00	Сальдо платежного баланса ЕЦБ, с уч. сез.	Еврозона	июль	--	23.5b
	11:30	Индекс цен на жилье (г/г)	Великобритания	июль	--	3.0%
	12:00	Строит. производство (м/м)	Еврозона	июль	--	0.2%
	12:00	Строит. производство (г/г)	Еврозона	июль	--	2.6%
	14:00	Заявки на ипотеку от МВА	США	Sep 14	--	--
	15:30	Сальдо платежного баланса	США	2Q	--	-\$124.1b
	15:30	Строительство новых домов	США	август	--	1168k
	15:30	Строительство новых домов (м/м)	США	август	4.5%	0.9%
	15:30	Разрешения на строительство	США	август	--	1311k
	15:30	Разрешения на строительство (м/м)	США	август	--	1.5%
	16:00	ИПЦ (нд/нд)	Россия	Sep 17	--	--
	16:00	ИПЦ, еженед. (с н.г.)	Россия	Sep 17	--	--
	16:00	Розничные продажи, реал. (г/г)	Россия	август	2.4%	2.5%
	16:00	Реальный чистый доход	Россия	август	1.5%	2.0%
	16:00	Уровень безработицы	Россия	август	4.7%	4.7%

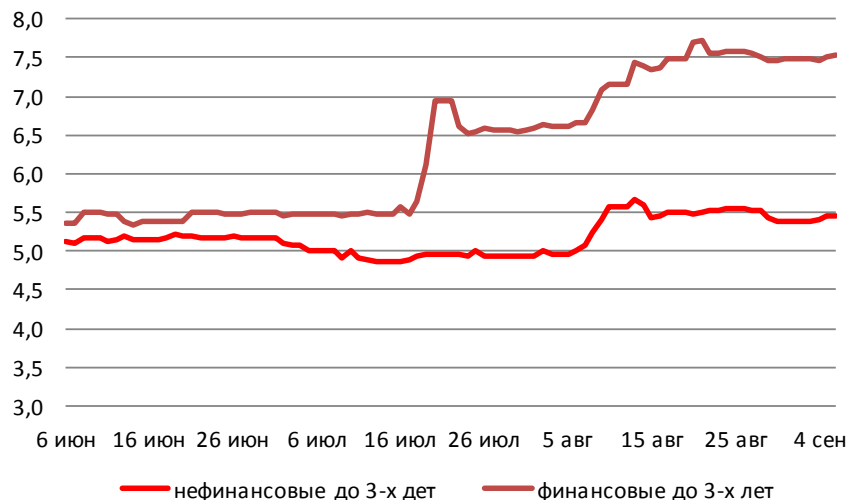
Источник: Bloomberg

# Долговой рынок России

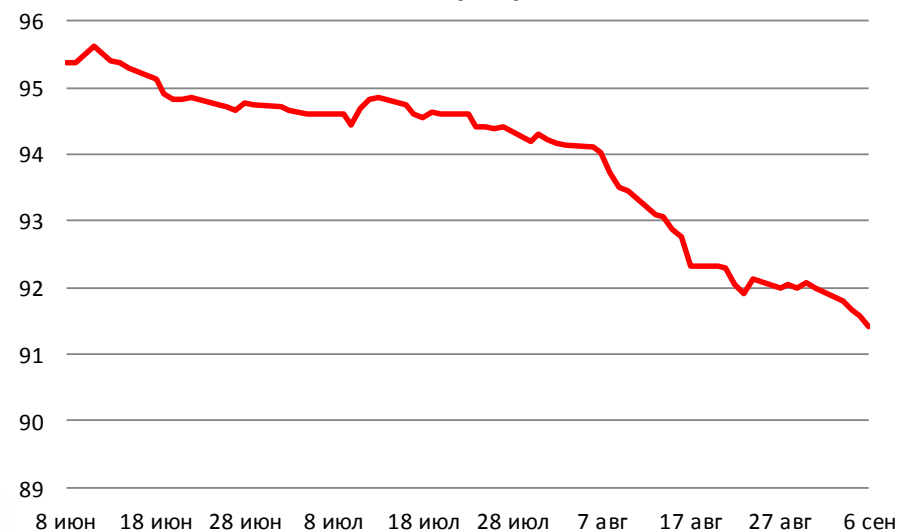
Впервые за предыдущие четыре месяца доходности американских 10-летних долговых бумаг превысили 3%-ную отметку и сейчас находятся на уровне 3,06%, прибавив 0,08%.

Минфин России проинформировал о непроведении 19 сентября 2018 года аукционов по размещению ОФЗ в целях содействия процессу стабилизации ситуации на долговом рынке. Доходность ОФЗ выпуска 26212 немного снизилась и сейчас составляет 8,8%.

**Доходности корпоративных облигаций**



**Ценовой индекс корпоративных долгов**



Источник: Bloomberg

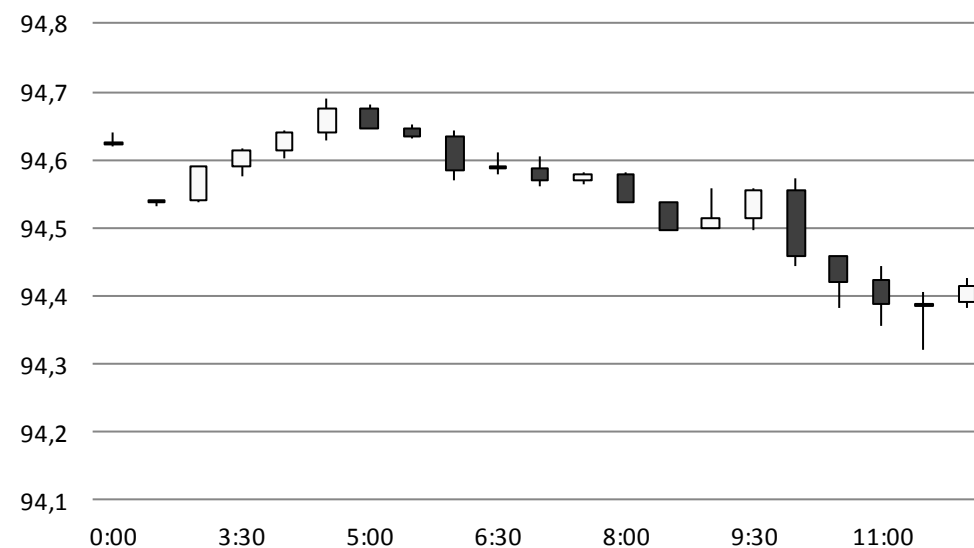
# Валютный рынок

Долларовый индекс сегодня снижается на 0,2% и находится на отметки 94,45. Рубль сегодня отвоевал 33 копейки у доллара и торгуется на уровне 67,04 руб./долл.

Премьер-министр Китая отметил, что не будет использовать девальвацию национальной валюты в качестве инструмента в торговой войне.

На курс европейской валюты сегодня может повлиять выступление главы ЕЦБ М.Драги во второй половине дня.

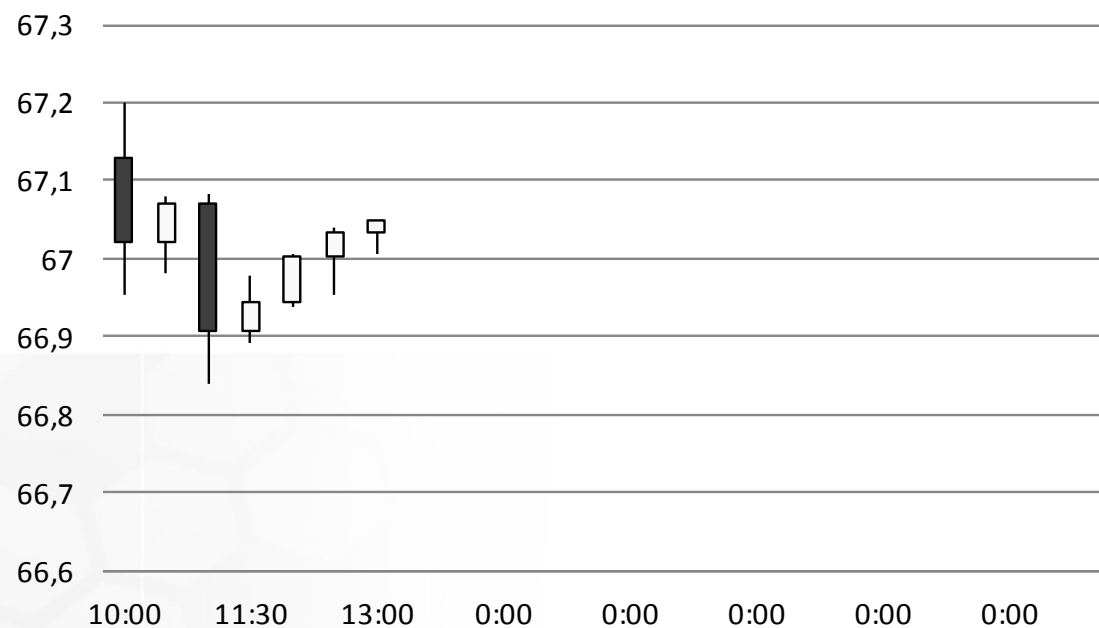
### Индекс доллара США



Источник: Bloomberg

# Валютный рынок

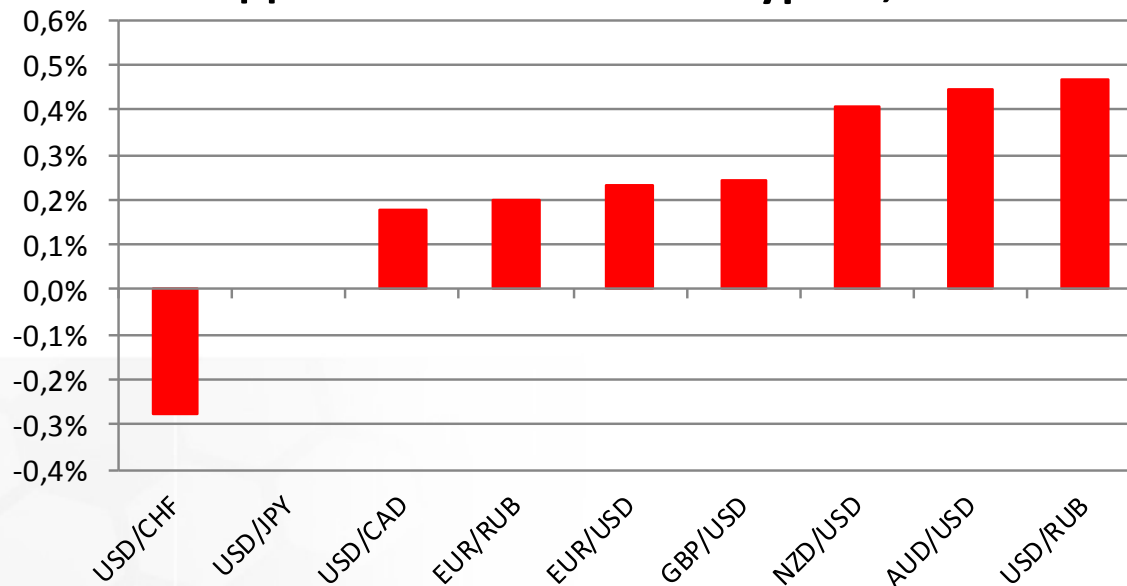
## USD/RUB



Источник: Bloomberg

# Валютный рынок

Динамика валютных курсов, %

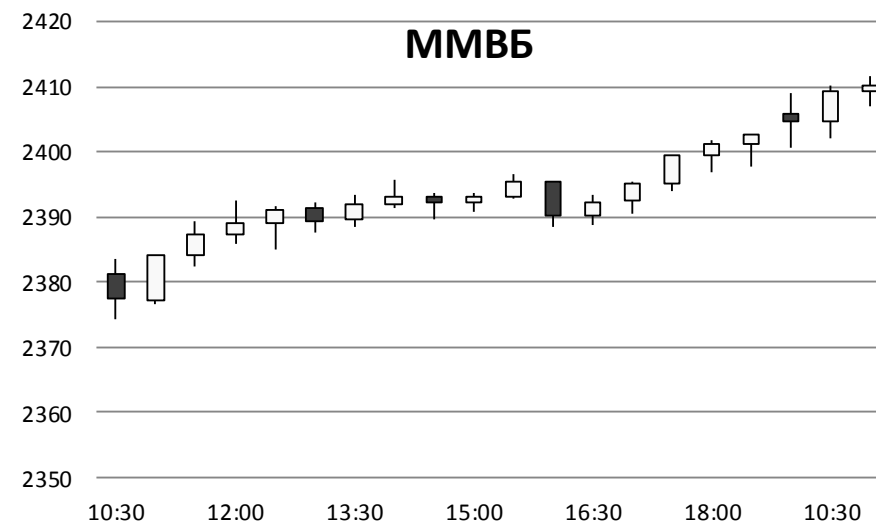
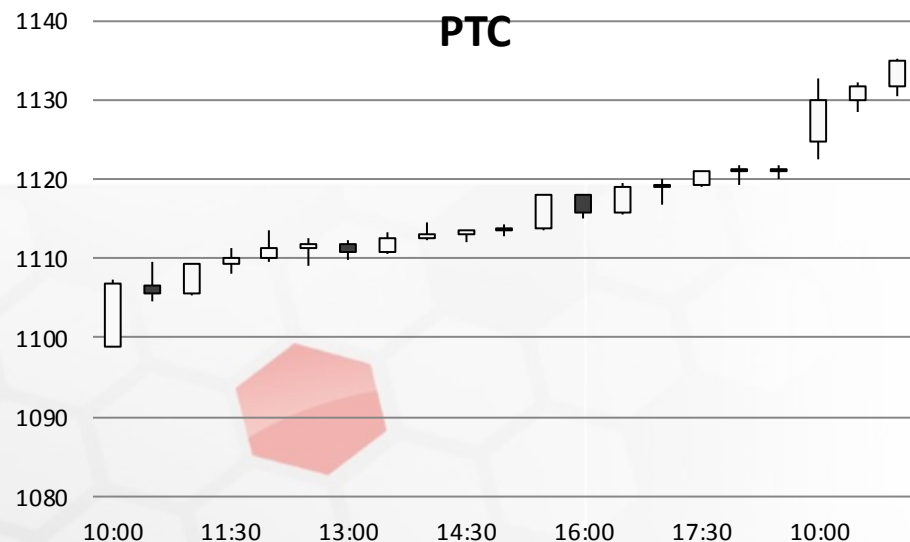


Источник: Bloomberg



# Фондовый рынок

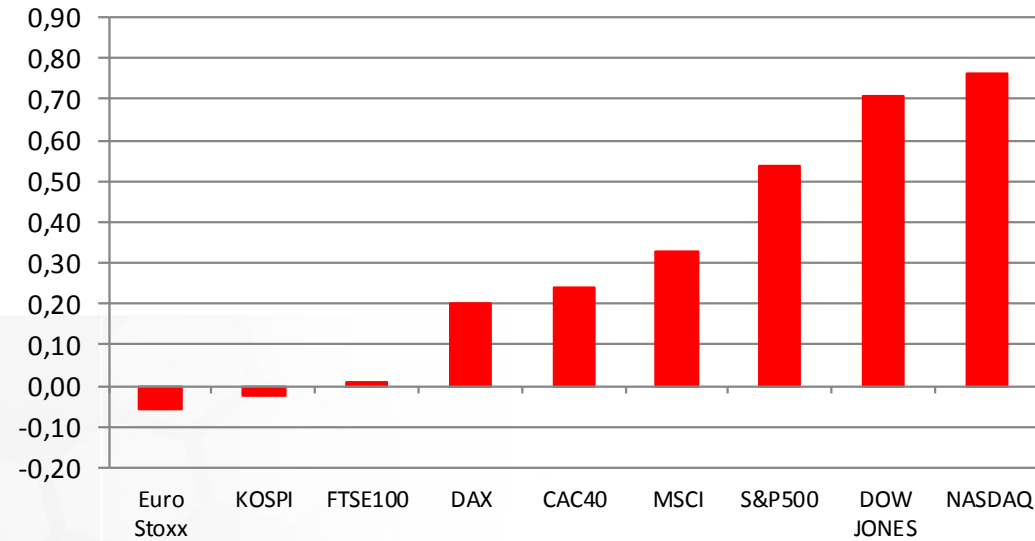
Российские индексы продолжают ралли. Так, индекс РТС растет на 1,07%, достигнув 1135,1 пункта, индекс МосБиржи прибавил 0,52%, добравшись до 2415,15 пункта, что является его историческим максимумом. Лидируют сегодня акции Мечела (+5,4%), отыгрывают прошлые потери акции Аэрофлота (+2,5%). В стороне от общего подъема дальше всех отойт бумаги Алроса (-1,8%) и М.Видео (-1,6%).



Источник: ММВБ, Bloomberg

# Фондовый рынок

Динамика мировых фондовых индексов, %



Источник: ММББ, Bloomberg

**Максим Гесин**

[maksims.gesins@dukascopy.com](mailto:maksims.gesins@dukascopy.com)

**Ярослав Смирнов**

[jaroslavs.smirnovs@dukascopy.com](mailto:jaroslavs.smirnovs@dukascopy.com)

**Евгения Григорчук**

[yevgeniya.grygorchuk@dukascopy.com](mailto:yevgeniya.grygorchuk@dukascopy.com)

**Наша аналитика:**

[Технический анализ](#)

[Короткие новости](#)

[Торговые идеи по фигурам](#)

[Квартальный отчёт](#)

[Прогнозы сообщества](#)

**Полезные ссылки:**

[FXSpider онлайн новости](#)

[ТВ](#)

[Вебинары](#)

[Графики](#)

[Индекс валют](#)

[CoT отчёты](#)

[Пивот уровни](#)

[Сентимент рынка](#)

[Экономический календарь](#)

[Сигналы](#)



#### **Оговорка**

Вся информация в этой статье, включая мнения, показатели и графики, предоставлена только в целях ознакомления, и не может быть интерпретирована как финансовый совет. Dukascopy не несет ответственности за полноту или правильность любой информации, содержащейся в этой статье. Финансовые показатели, указанные в этой статье не были проверены компанией Dukascopy. Взгляды, мнения и анализы принадлежат авторам статьи, и не были согласованы с Dukascopy.

Dukascopy отказывается от любых гарантий, выраженных или подразумеваемых, но, не ограничиваясь этим, касательно пригодности для торговли или пригодности для определенной цели, в отношении всей информации в этой статье. Dukascopy не при каких обстоятельствах не несет ответственность за любые прямые, не прямые, косвенные, зависящие, непредвиденные, или любые другие убытки, понесенные в связи с использованием этой статьи.