



Swiss Forex Bank & Marketplace

Ежедневная Аналитика

Кратко о главном

Европейские рынки повышаются вслед за азиатскими рынками на оптимизме касательно новых торговых переговоров США и Китая. Рубль усиливается против доллара США после повышения процентной ставки ЦБ России.

Обзор макроэкономических событий

Европейские индексы повышаются в торговую сессию в пятницу вслед за азиатскими рынками на ожиданиях нового раунда переговоров США и Китая, а также действиях Турции, направленных на поддержку ее национальной валюты. Оптимизма не убавили выход статистики по сальдо торгового баланса Еврозоны за июль, которое оказалось ниже ожиданий: 17,6 млрд евро против прогнозируемых 18 млрд евро и снижение Банком Франции прогноза экономического роста страны до 1,6% в 2018-2019 гг. с 1,8% и 1,7% соответственно.

Нефтяные контракты марки Brent сегодня растут на 0,14% и на текущий момент торгуются по \$78,3 за баррель. Во второй половине дня рынок может среагировать на публикацию данных по объему месячных розничных продаж США за август.

Ожидаемая статистика

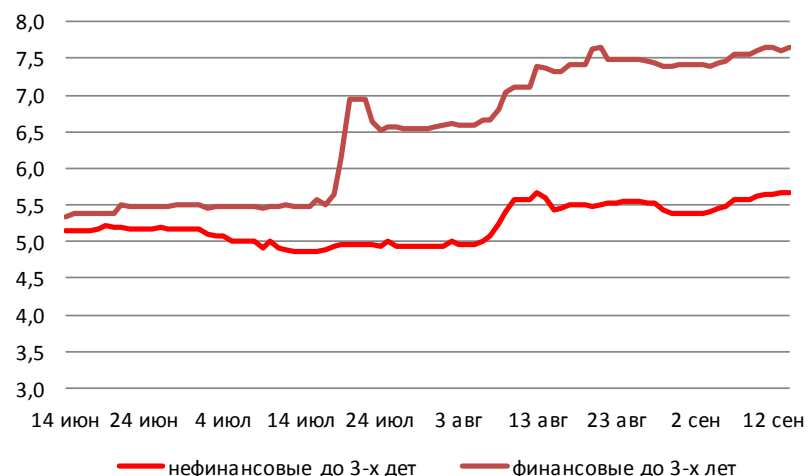
Дата	Время	Событие	Страна/регион	Период	Обз(Мд)	Пред.
14.09.2018	7:30	Промышл. производство (м/м)	Япония	июль	--	-0.1%
	7:30	Пром. производство (г/г)	Япония	июль	--	2.3%
	7:30	Загрузка мощностей (м/м)	Япония	июль	--	-2.2%
	12:00	Торговый баланс, с уч. сез.	Еврозона	июль	--	16.7b
	12:00	Торговый баланс, без уч. сез.	Еврозона	июль	--	22.5b
	13:30	Заседание ЦБ РФ	Россия	сентябрь	7.25%	7.25%
	15:30	Розничные продажи, изм. (м/м)	США	август	0.6%	0.5%
	15:30	Индекс цен на импорт (м/м)	США	август	-0.3%	0.0%
	15:30	Индекс цен на импорт (г/г)	США	август	--	4.8%
	15:30	Индекс экспортных цен (м/м)	США	август	0.0%	-0.5%
	15:30	Индекс экспортных цен (гг)	США	август	--	4.3%
	16:15	Загрузка мощностей	США	август	78.3%	78.1%
	17:00	Товарные запасы	США	июль	0.4%	0.1%
	17:00	Индекс настроений потребителей от Ун-та Мичигана	США	Sep P	96.2	96.2

Источник: Bloomberg

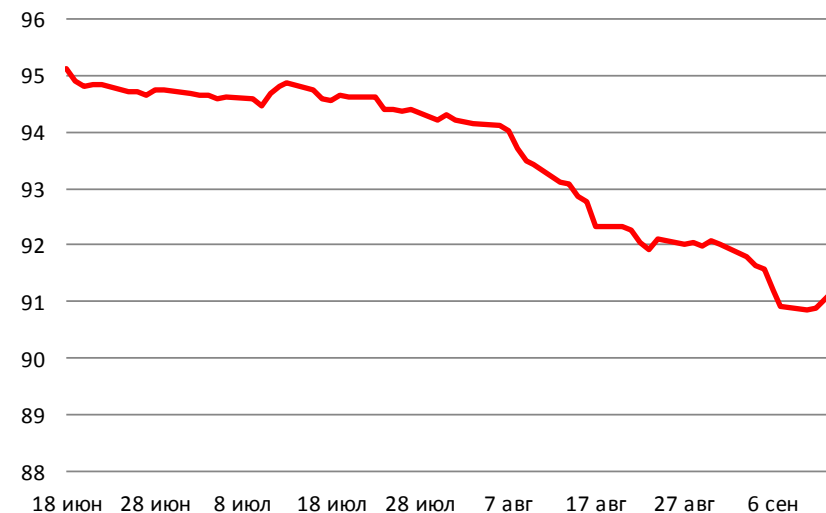
Долговой рынок России

Сегодня Центральный Банк опубликовал решение о повышении процентной ставки до 7,5% с 7,25%. Доходность ОФЗ выпуска 26112 повысилась до 8,88%. Доходности американских 10-летних облигаций повышаются на 0,44% и составляют 2,98%.

Доходности корпоративных облигаций



Ценовой индекс корпоративных долгов

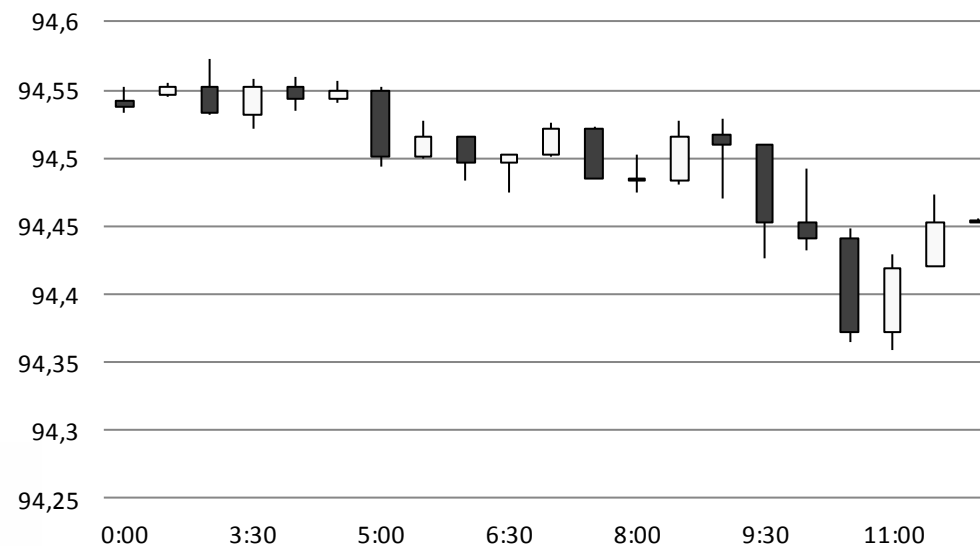


Источник: Bloomberg

Валютный рынок

Повышение процентной ставки ЦБ России положительно отразилось на курсе рубля, который приостановил свое падение относительно американской валюты и укрепился к доллару США на 70 копеек до 67,55 руб./долл. Индекс доллара DXY теряет 0,06%, колеблясь у отметки 94,46.

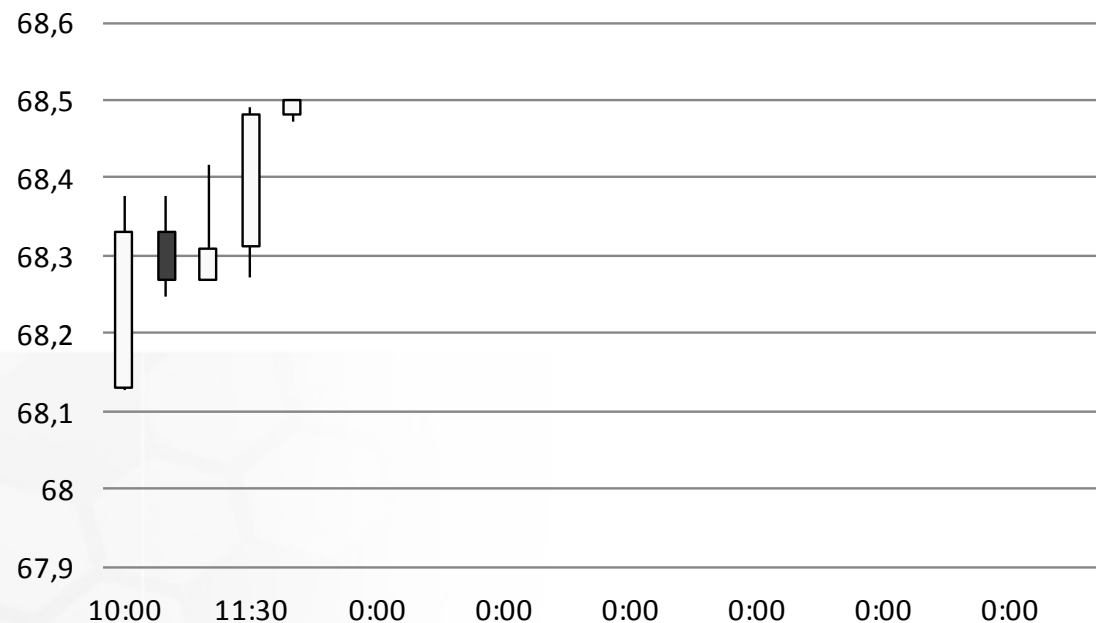
Индекс доллара США



Источник: Bloomberg

Валютный рынок

USD/RUB



Источник: Bloomberg

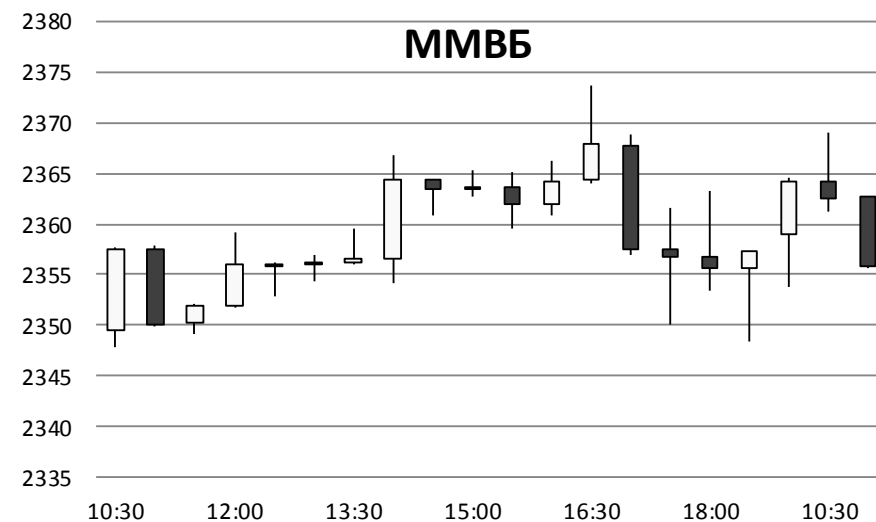
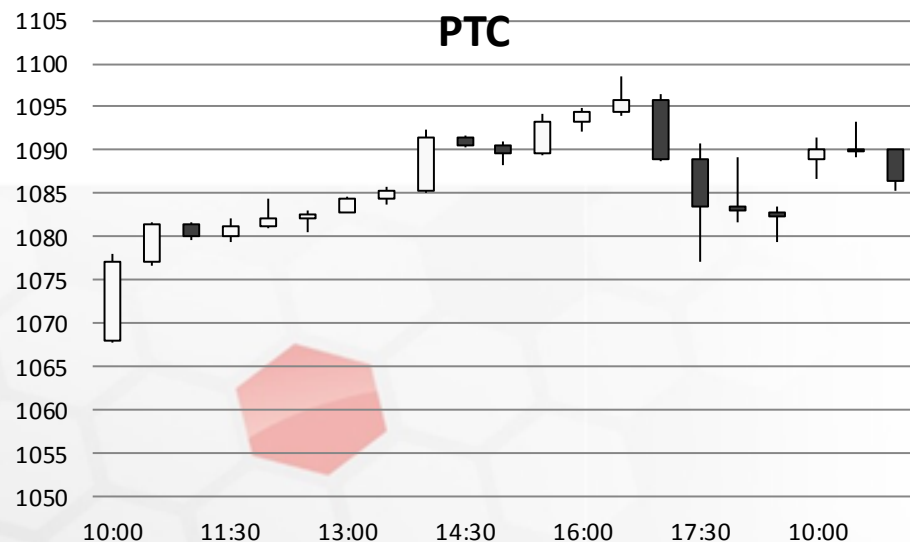
Валютный рынок



Источник: Bloomberg

Фондовый рынок

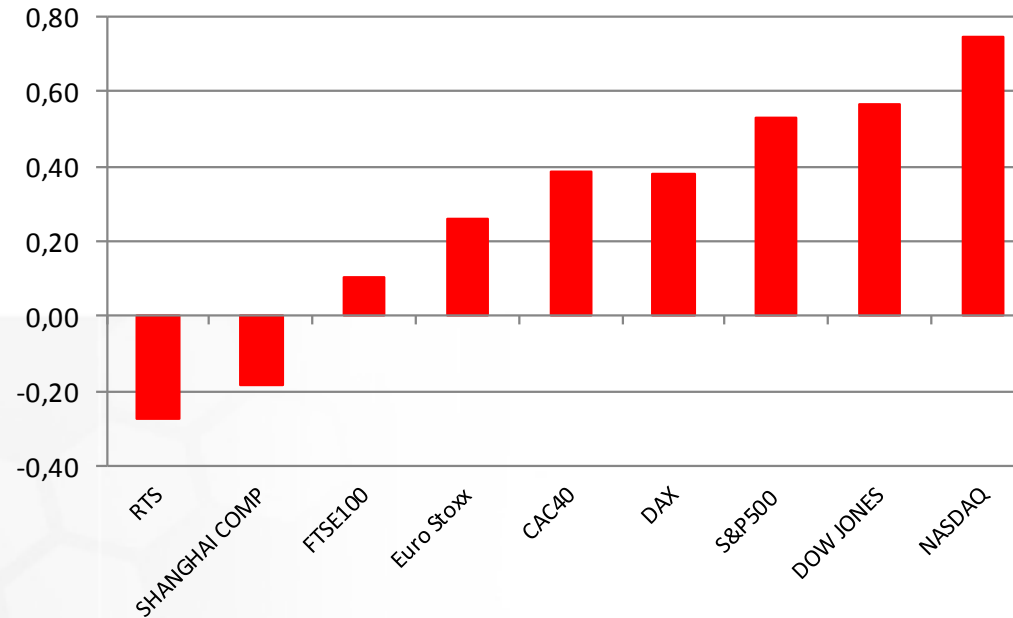
Российские индексы растут в середине торговой сессии в пятницу. Индекс РТС поднялся на 0,75% до пунктов, вслед за начавшим укрепление рублем. Лидерами роста сегодня являются бумаги «Русала» (+5,75%) в ожидании оглашения решения высоким судом Лондона, касательно спора между «Русалом» и «Интерросом» вокруг акций «Норникеля». Лист аутсайдеров торгов возглавляют бумаги «Аэрофлота» (-1,6%).



Источник: ММВБ, Bloomberg

Фондовый рынок

Динамика мировых фондовых индексов, %



Источник: ММББ, Bloomberg

Максим Гесин

maksims.gesins@dukascopy.com

Ярослав Смирнов

jaroslavs.smirnovs@dukascopy.com

Евгения Григорчук

yevgeniya.grygorchuk@dukascopy.com

Наша аналитика:

[Технический анализ](#)

[Короткие новости](#)

[Торговые идеи по фигурам](#)

[Квартальный отчёт](#)

[Прогнозы сообщества](#)

Полезные ссылки:

[FXSpider онлайн новости](#)

[ТВ](#)

[Вебинары](#)

[Графики](#)

[Индекс валют](#)

[CoT отчёты](#)

[Пивот уровни](#)

[Сентимент рынка](#)

[Экономический календарь](#)

[Сигналы](#)



Оговорка

Вся информация в этой статье, включая мнения, показатели и графики, предоставлена только в целях ознакомления, и не может быть интерпретирована как финансовый совет. Dukascopy не несет ответственности за полноту или правильность любой информации, содержащейся в этой статье. Финансовые показатели, указанные в этой статье не были проверены компанией Dukascopy. Взгляды, мнения и анализы принадлежат авторам статьи, и не были согласованы с Dukascopy.

Dukascopy отказывается от любых гарантий, выраженных или подразумевающихся, но, не ограничиваясь этим, касательно пригодности для торговли или пригодности для определенной цели, в отношении всей информации в этой статье. Dukascopy не при каких обстоятельствах не несет ответственность за любые прямые, не прямые, косвенные, зависящие, непредвиденные, или любые другие убытки, понесенные в связи с использованием этой статьи.