



Swiss Forex Bank & Marketplace

# Ежедневная Аналитика

## Кратко о главном

Нефтяные контракты растут перед публикацией ежемесячного отчета ОПЕК и запасов сырой нефти в США. Российские индексы сегодня растут, несмотря на ослабевающий рубль.

# Обзор макроэкономических событий

Европейские рынки торгуются разнонаправленно. Объем промышленного производства Еврозоны за июль снизился больше ожиданий – на 0,8% при прогнозе снижения на 0,5%. Европейский Банк снизил свой прогноз экономического роста для Еврозоны по причине снижения внешнего спроса.

Стоимость нефти марки Brent сегодня прибавляет 0,11% и торгуется вблизи \$79,15 за баррель в ожидании выхода ежемесячного отчета ОПЕК. Также во второй половине дня будут опубликованы данные по изменению запасов сырой нефти, на текущий момент прогнозируется уменьшение объема запасов на 1,3 млн баррелей. На волатильность рынка может повлиять подписание Д.Трампом указа о введении санкций против любых зарубежных компаний и лиц, вмешивающихся в американские выборы, которое назначено на сегодня.

# Ожидаемая статистика

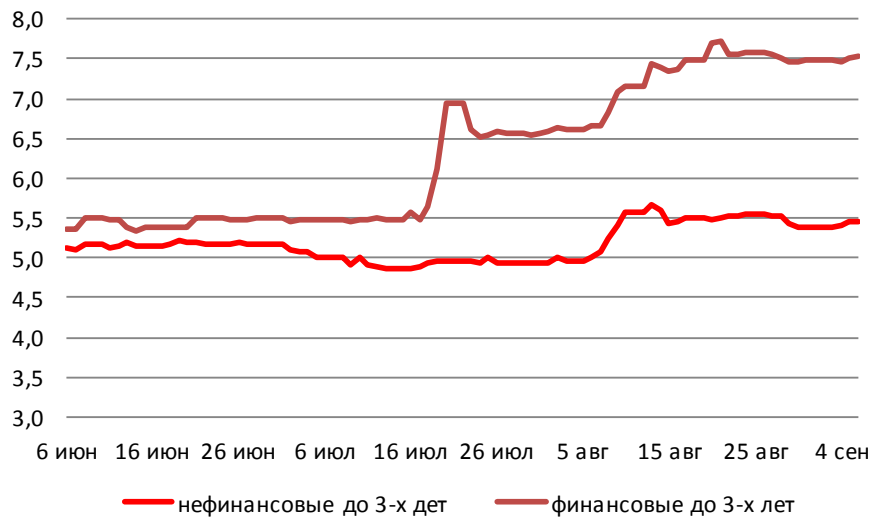
Дата	Время	Событие	Страна/регион	Период	Обз(Мд)	Пред.
12.09.2018	12:00	Промышленное производство, с уч. сез. (м/м)	Еврозона	июль	-0.3%	-0.7%
	12:00	Промышленное производство, с уч. раб. дн. (г/г)	Еврозона	июль	1.2%	2.5%
	12:00	Квартальн. уровень безработицы	Италия	неделя	--	11.1%
	14:00	Заявки на ипотеку от МВА	США	неделя	--	-0.1%
	15:30	ИЦП, искл. пищ. и энерг. пром (м/м)	США	август	0.2%	0.1%
	15:30	ИЦП, искл. пищ. и энерг. пром (г/г)	США	август	2.7%	2.7%
	16:00	ИПЦ (нд/нд)	Россия	неделя	--	0.0%
	16:00	ИПЦ, еженед. (с н.г.)	Россия	неделя	--	2.3%
13.09.2018	9:00	ИПЦ (м/м)	Германия	август	0.1%	0.1%
	9:00	ИПЦ (г/г)	Германия	август	2.0%	2.0%
	9:45	ИПЦ (м/м)	Франция	август	--	0.5%
	9:45	ИПЦ (г/г)	Франция	август	--	2.3%
	14:00	Учетная ставка Банка Англии	Великобритания	сентябрь	0.750%	0.750%
	14:45	Осн. ставка рефинанс. ECB	Еврозона	сентябрь	0.000%	0.000%
	15:30	ИПЦ (м/м)	США	август	0.3%	0.2%
	15:30	ИПЦ (г/г)	США	август	2.8%	2.9%
	15:30	Первичные заявки на пособие по безработице	США	неделя	--	203k
	15:30	Повторные заявки на пособие по безработице	США	неделя	--	1707k
	16:00	Золото и международные резервы	Россия	неделя	--	460.6b
	21:00	Ежемесячный отчет об исполнении бюджета	США	август	--	-\$76.9b

Источник: Bloomberg

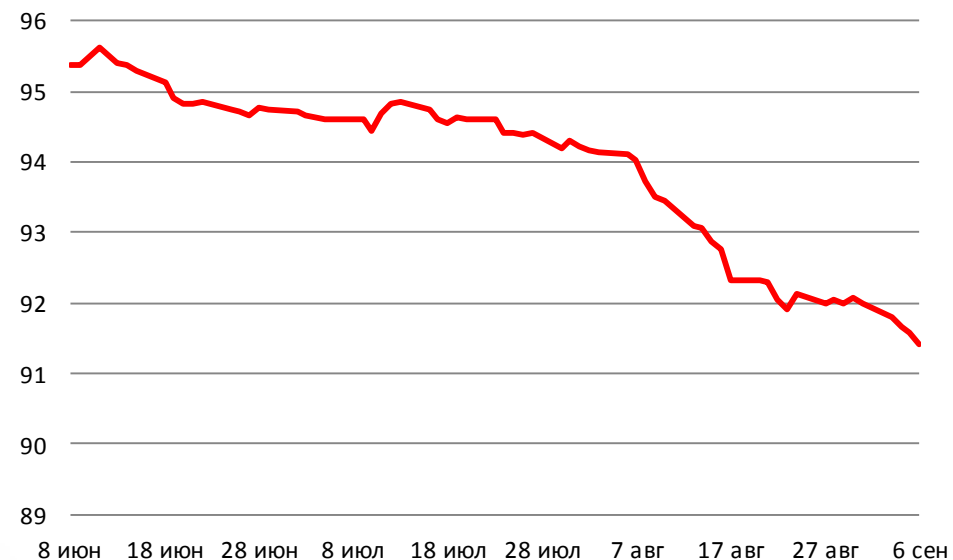
# Долговой рынок России

Минфин России проинформировал о непроведении в среду аукционов по размещению ОФЗ в связи с неблагоприятной рыночной конъюнктурой. Доходность ОФЗ выпуска 26112 сегодня снизилась к уровню 8,87%. Доходности американских 10-летних облигаций теряют 2 б.п. и составляют 2,96%.

### Доходности корпоративных облигаций



### Ценовой индекс корпоративных долгов

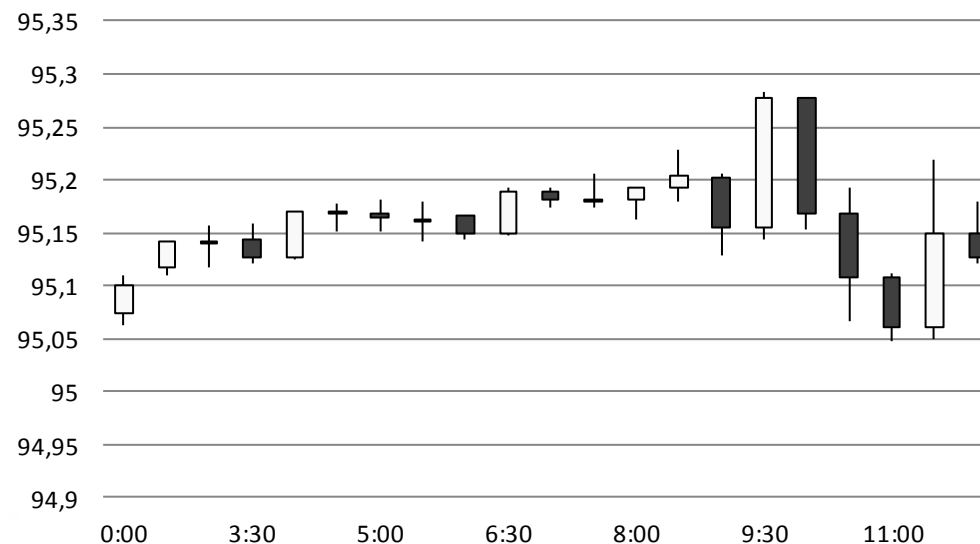


Источник: Bloomberg

# Валютный рынок

Рубль снова начал ослабевать относительно американской национальной валюты и торгуется вблизи 69,47 руб./долл., упав на 5 копеек. Долларовая корзина валют DXY за последние сутки потеряла 0,12% и опустилась до 95,12 пунктов.

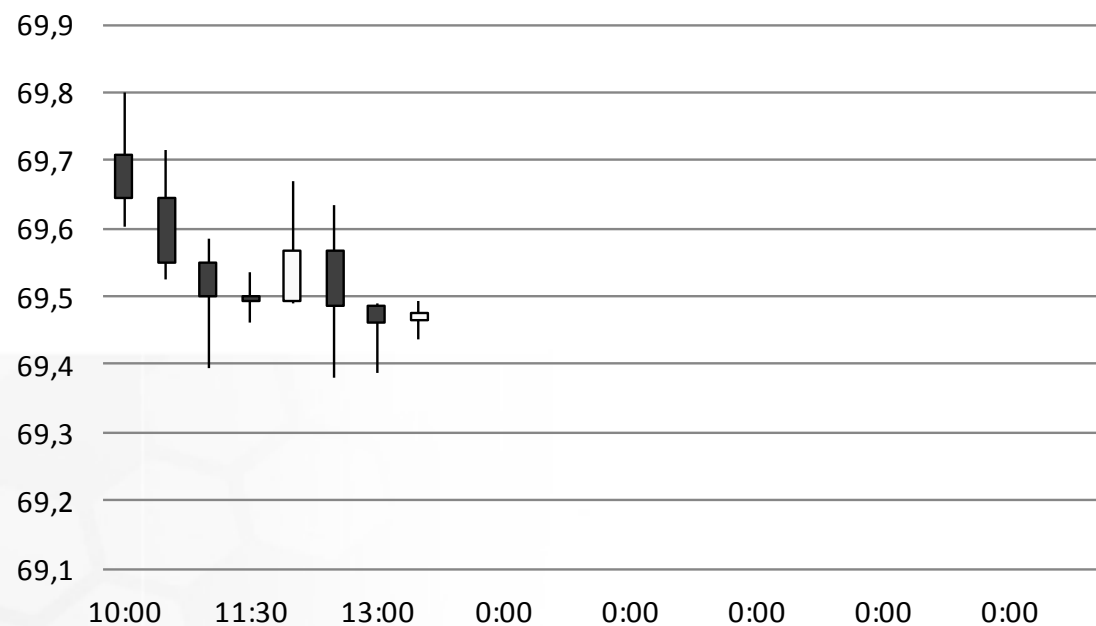
### Индекс доллара США



Источник: Bloomberg

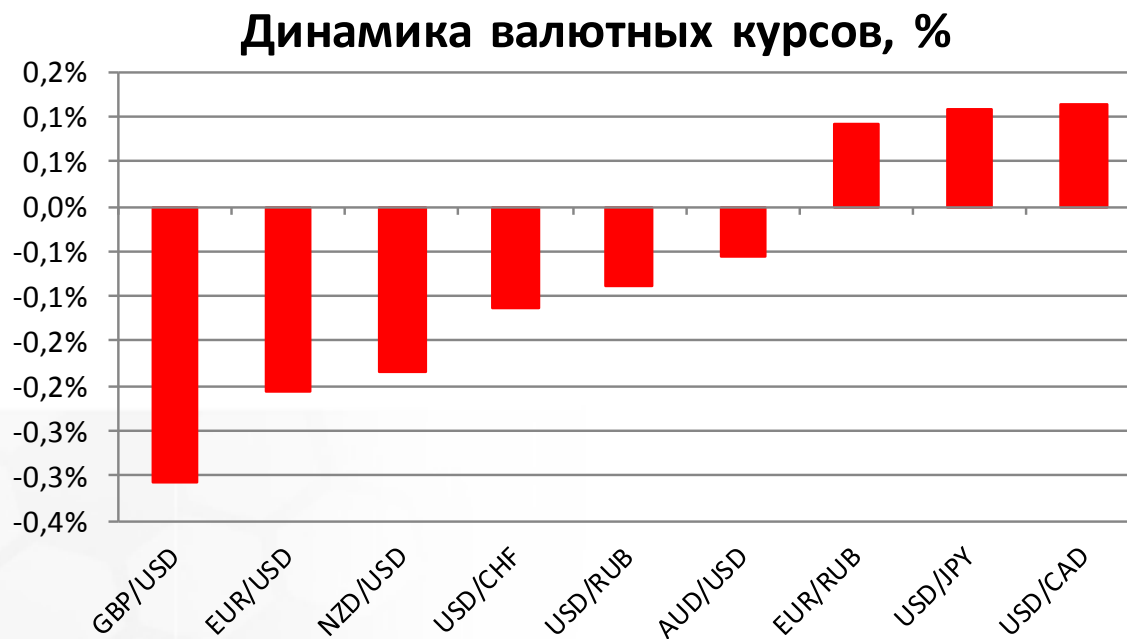
# Валютный рынок

## USD/RUB



Источник: Bloomberg

# Валютный рынок

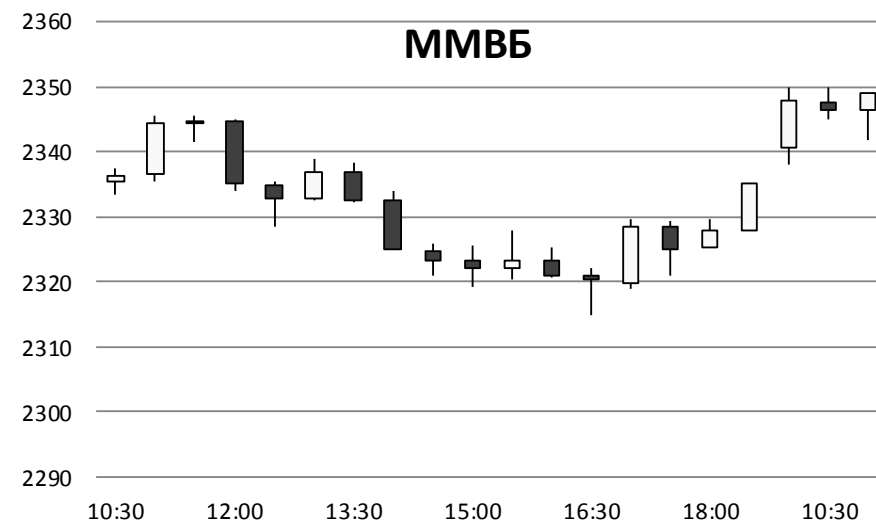
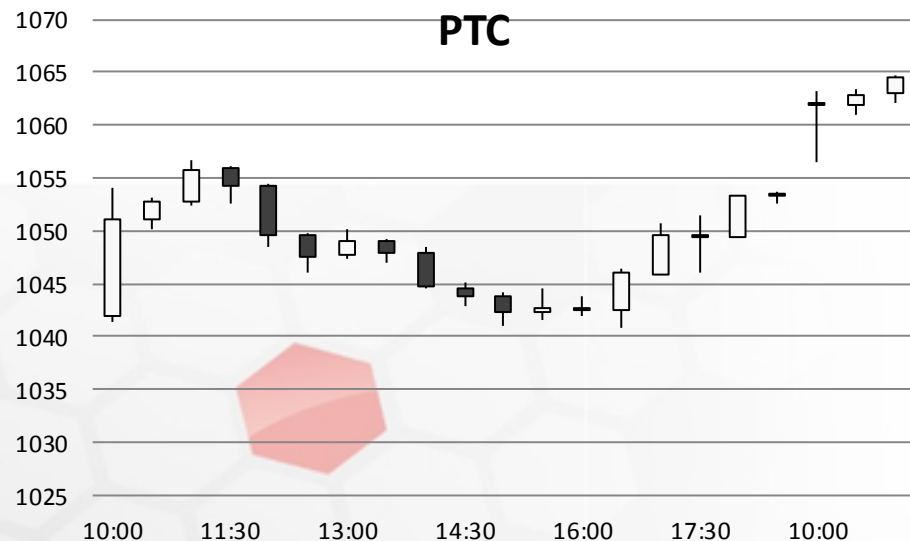


Источник: Bloomberg



# Фондовый рынок

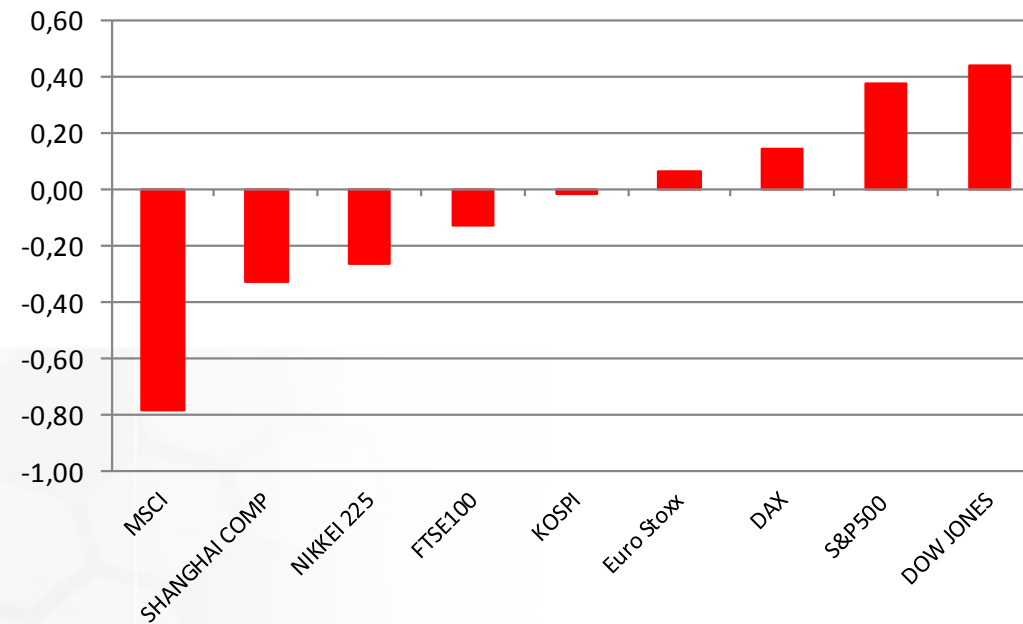
Российские индексы сегодня растут. Индекс МосБиржи прибавляет 0,45% и достиг 2345,42 пунктов, индекс РТС увеличился на 0,73%, колеблясь у отметки 1063,7 пунктов. В лидеры выбились акции «Русала», взлетевшие сегодня на 12,2%, также лучше рынка торгуются «Мечел» (+2,9%), «Сбербанк» (+2,17%). В красной зоне находятся бумаги «Полюс Золота» и ГДР X5 Retail, теряющие 1,95% и 1,85% соответственно.



Источник: ММВБ, Bloomberg

# Фондовый рынок

Динамика мировых фондовых индексов, %



Источник: ММББ, Bloomberg

**Максим Гесин**

[maksims.gesins@dukascopy.com](mailto:maksims.gesins@dukascopy.com)

**Ярослав Смирнов**

[jaroslavs.smirnovs@dukascopy.com](mailto:jaroslavs.smirnovs@dukascopy.com)

**Евгения Григорчук**

[yevgeniya.grygorchuk@dukascopy.com](mailto:yevgeniya.grygorchuk@dukascopy.com)

**Наша аналитика:**

[Технический анализ](#)

[Короткие новости](#)

[Торговые идеи по фигурам](#)

[Квартальный отчёт](#)

[Прогнозы сообщества](#)

**Полезные ссылки:**

[FXSpider онлайн новости](#)

[ТВ](#)

[Вебинары](#)

[Графики](#)

[Индекс валют](#)

[CoT отчёты](#)

[Пивот уровни](#)

[Сентимент рынка](#)

[Экономический календарь](#)

[Сигналы](#)



#### **Оговорка**

Вся информация в этой статье, включая мнения, показатели и графики, предоставлена только в целях ознакомления, и не может быть интерпретирована как финансовый совет. Dukascopy не несет ответственности за полноту или правильность любой информации, содержащейся в этой статье. Финансовые показатели, указанные в этой статье не были проверены компанией Dukascopy. Взгляды, мнения и анализы принадлежат авторам статьи, и не были согласованы с Dukascopy.

Dukascopy отказывается от любых гарантий, выраженных или подразумеваемых, но, не ограничиваясь этим, касательно пригодности для торговли или пригодности для определенной цели, в отношении всей информации в этой статье. Dukascopy не при каких обстоятельствах не несет ответственность за любые прямые, не прямые, косвенные, зависящие, непредвиденные, или любые другие убытки, понесенные в связи с использованием этой статьи.