



Swiss Forex Bank & Marketplace

Ежедневная Аналитика

Кратко о главном

Европейские индексы снижаются на опасениях торговой войны США и Китая. Рубль корректируется после обновления двухлетних минимумов к американскому доллару.

Обзор макроэкономических событий

Европейские рынки во вторник ушли в отрицательную зону на опасениях касательно торговых отношений двух крупнейших мировых экономик. Администрация Трампа готова повысить тарифы на еще большее количество товаров, а Китай намерен попросить Всемирную торговую организацию разрешить налагать торговые санкции в отношении США.

Не смогли поддержать индексы ни изменение числа заявок по безработице в Великобритании, которое оказалось значительно ниже ожиданий и составило 3 тыс. вместо 27 тыс. прогнозируемых аналитиками, ни публикация индекса экономических настроений в Германии от ZEW, выросшего с -13,7 до уровня -10,6 вместо ожидаемого падения до -14. Представитель ЕС Мишель Барнье озвучил, что выход Великобритании из зоны евро может произойти в течение 8 недель, но некоторые пункты еще необходимо доработать. Нефтяные котировки марки Brent растут на 0,76% и держатся на уровне \$77,96.

Во второй половине дня на волатильность рынка может повлиять выход статистики по числу открытых вакансий на рынке труда США за июль.

Ожидаемая статистика

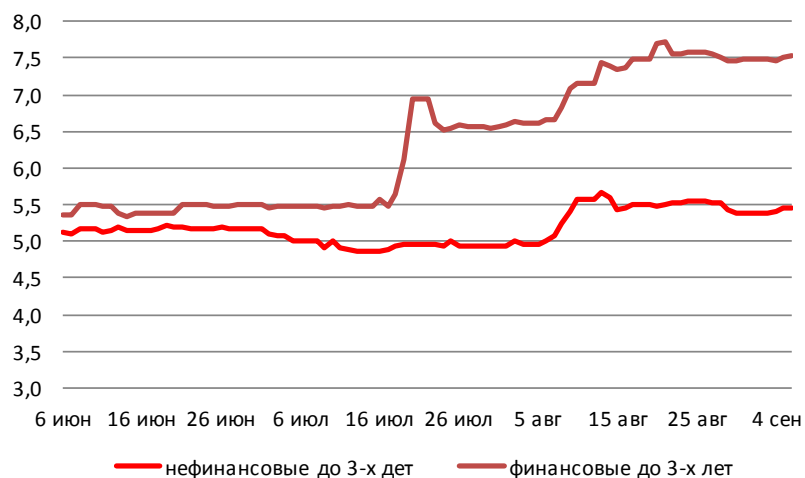
| Дата | Время | Событие | Страна/регион | Период | Обз(Мд) | Пред. |
|------------|-------|------------------------------------------|----------------|----------|---------|-------|
| 11.09.2018 | 9:00 | Заказы станков (г/г) | Япония | август | -- | 13.1% |
| | 11:30 | Уровень заявок на пособие по безработице | Великобритания | август | -- | 2.5% |
| | 12:00 | Опрос текущей ситуации от ZEW | Германия | сентябрь | 71.6 | 72.6 |
| | 12:00 | Опрос ZEW (ожидания) | Германия | сентябрь | -11.9 | -13.7 |
| | 12:00 | Опрос ZEW (ожидания) | Еврозона | сентябрь | -- | -11.1 |
| | 16:00 | Импорт | Россия | июль | 21.3b | 21.0b |
| | 16:00 | Торговый баланс | Россия | июль | 15.2b | 15.6b |
| | 16:00 | Экспорт | Россия | июль | 35.9b | 36.6b |
| | 17:00 | Оптовые запасы (м/м) | США | июль | 0.5% | 0.7% |

Источник: Bloomberg

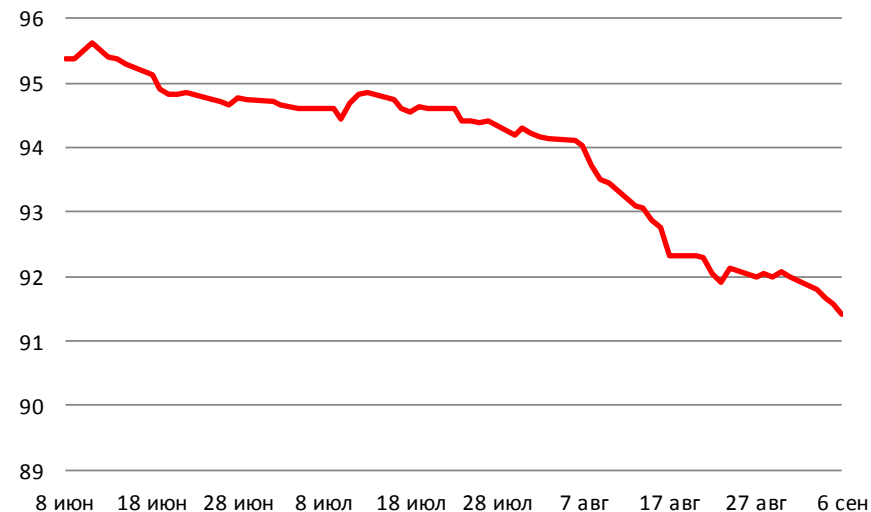
Долговой рынок

Доходности двухлетних облигаций США держатся близко к их максимальному уровню за предыдущие 10 лет на уровне 2,73% в преддверии ожидаемого повышения процентной ставки ФРС в этом месяце. 10-летние долговые бумаги США демонстрируют рост доходности на 0,63% до 2,95%. Цена ОФЗ выпуска 26112 повысилась на 0,57% до отметки 88,30 руб., сейчас доходность составляет 9,12%.

Доходности корпоративных облигаций



Ценовой индекс корпоративных долгов



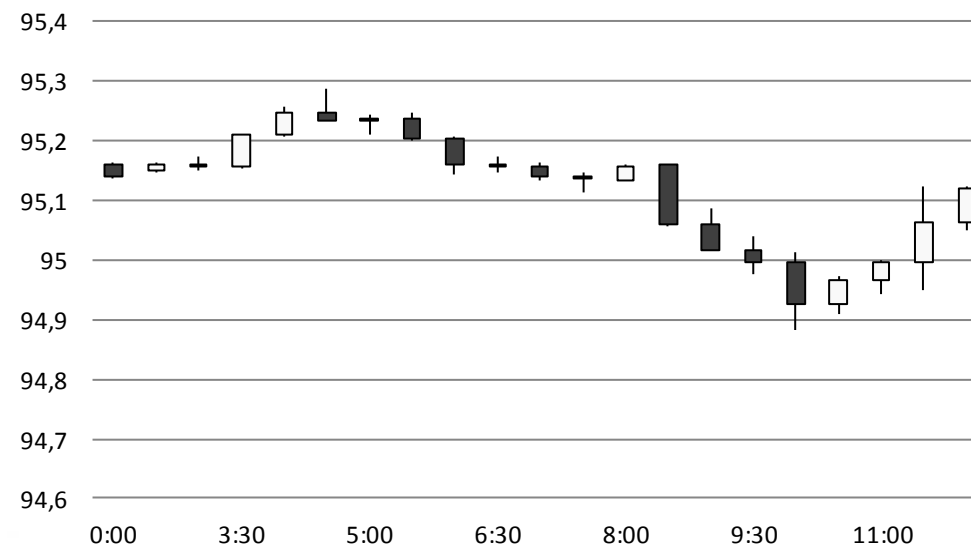
Источник: Bloomberg

Валютный рынок

Долларовый индекс DXY выбрался из-под давления укреплявшегося в первой половине дня евро на ожиданиях мирного процесса Brexit и сейчас растет на 0,11%, добравшись до отметки 95,25.

Рубль корректируется сейчас на уровне 70,20 (-0,5%), откатившись от двухлетних минимумов относительно доллара США и евро 81,30 (-0,64%).

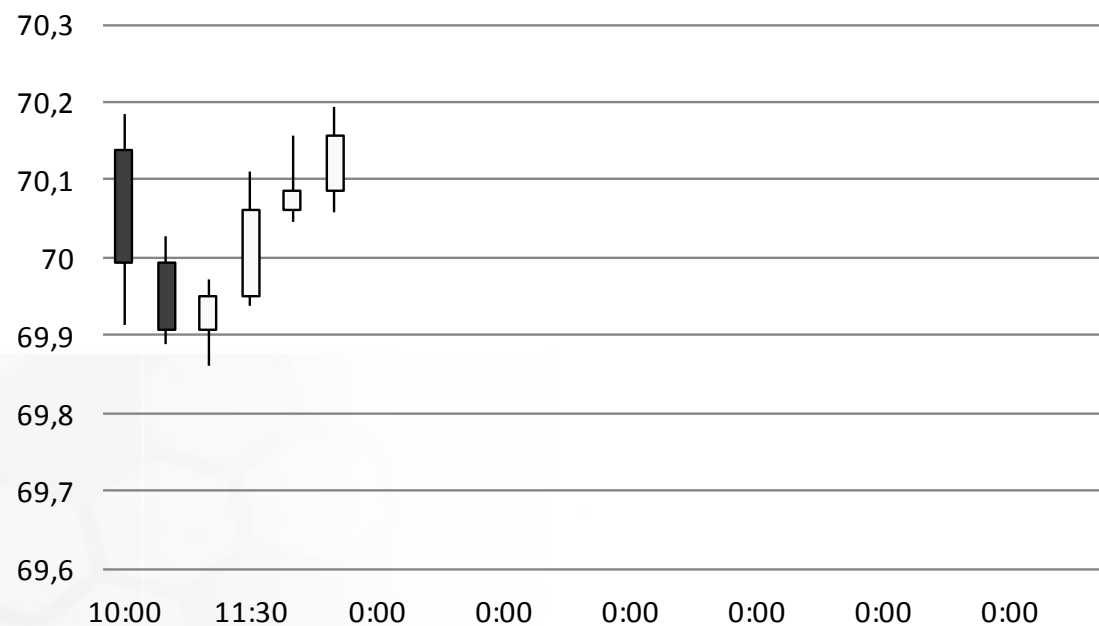
Индекс доллара США



Источник: Bloomberg

Валютный рынок

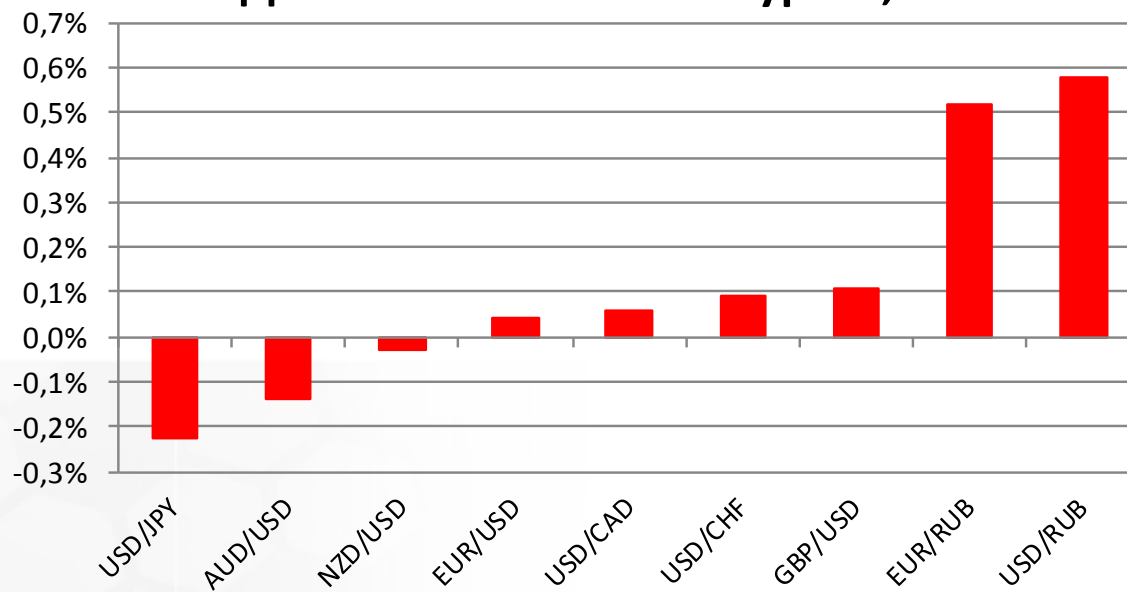
USD/RUB



Источник: Bloomberg

Валютный рынок

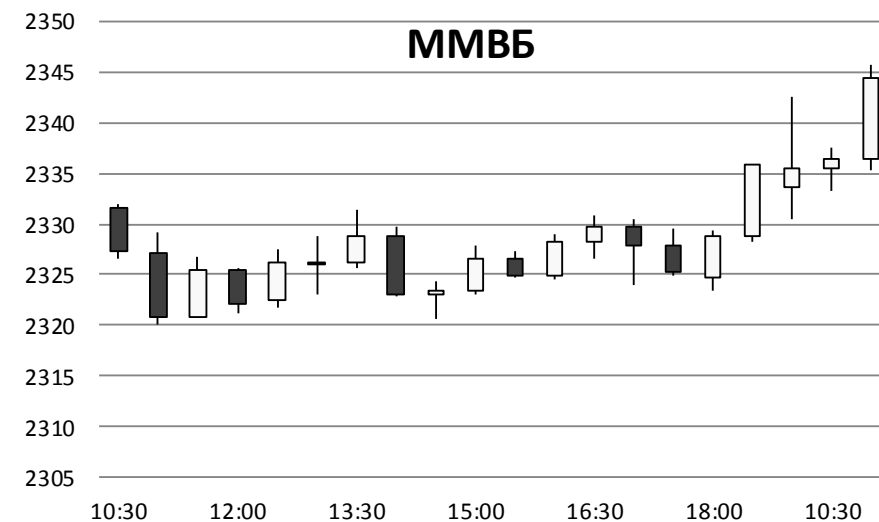
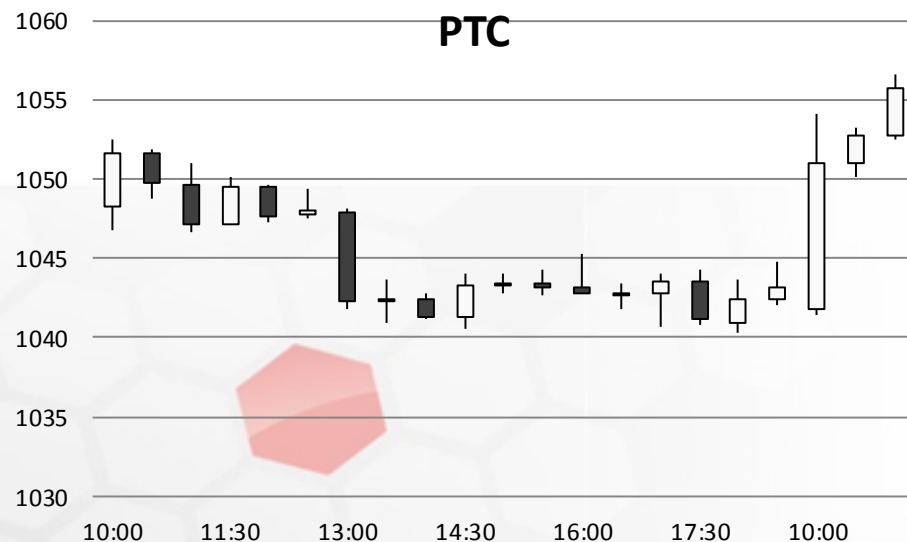
Динамика валютных курсов, %



Источник: Bloomberg

Фондовый рынок

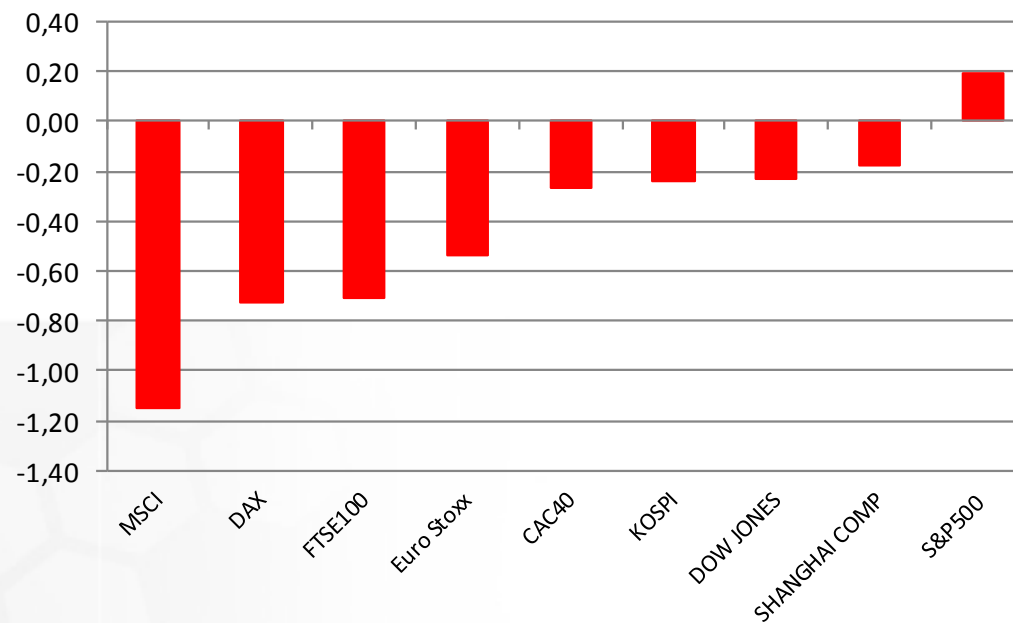
Сегодня на российские индексы торгуются разнонаправленно. РТС прибавляет 0,49% и находится у отметки 1048,57 пунктов, индекс Мосбиржи теряет 0,11% и торгуется на уровне 2333,38 пунктов. «Северсталь» прибавляет (+1,2%), ФСК ЕЭС (+1%). Глава ФСК сообщил, что продажа оставшегося пакета акций «Интер РАО» в ближайшие годы не планируется, а в конце года будет проработан вопрос по возможной консолидации магистральных активов «Башкирской электросетевой компании», принадлежащих АФК «Система». Аутсайдерами торгов стали ГДР X5 Retail, упавшие на 2,4%.



Источник: ММВБ, Bloomberg

Фондовый рынок

Динамика мировых фондовых индексов, %



Источник: ММББ, Bloomberg

Максим Гесин

maksims.gesins@dukascopy.com

Ярослав Смирнов

jaroslavs.smirnovs@dukascopy.com

Евгения Григорчук

yevgeniya.grygorchuk@dukascopy.com

Наша аналитика:

[Технический анализ](#)

[Короткие новости](#)

[Торговые идеи по фигурам](#)

[Квартальный отчёт](#)

[Прогнозы сообщества](#)

Полезные ссылки:

[FXSpider онлайн новости](#)

[ТВ](#)

[Вебинары](#)

[Графики](#)

[Индекс валют](#)

[CoT отчёты](#)

[Пивот уровни](#)

[Сентимент рынка](#)

[Экономический календарь](#)

[Сигналы](#)



Оговорка

Вся информация в этой статье, включая мнения, показатели и графики, предоставлена только в целях ознакомления, и не может быть интерпретирована как финансовый совет. Dukascopy не несет ответственности за полноту или правильность любой информации, содержащейся в этой статье. Финансовые показатели, указанные в этой статье не были проверены компанией Dukascopy. Взгляды, мнения и анализы принадлежат авторам статьи, и не были согласованы с Dukascopy.

Dukascopy отказывается от любых гарантий, выраженных или подразумеваемых, но, не ограничиваясь этим, касательно пригодности для торговли или пригодности для определенной цели, в отношении всей информации в этой статье. Dukascopy не при каких обстоятельствах не несет ответственность за любые прямые, не прямые, косвенные, зависящие, непредвиденные, или любые другие убытки, понесенные в связи с использованием этой статьи.