



Swiss Forex Bank & Marketplace

Ежедневная Аналитика

Кратко о главном

Акции нефтяных компаний поддерживаются нефтяными котировками, которые растут из-за снижения количества буровых установок в США. Впервые за 2,5 года пара usd/rub пробила отметку в 70 руб. за доллар США в ожидании результатов санкционной политики США против России, а также из-за ситуации в Сирии.

Обзор макроэкономических событий

Европейские индексы начинают первый день недели в плюсе, прибавляя в среднем 0,2-0,5%. Сальдо торгового баланса Великобритании оказалось выше ожиданий аналитиков -9,97B при ожиданиях -11,75B. Нефть марки Brent торгуется на уровне \$77,42, прибавив 0,6% с начала торгов сегодня за счет снижения количества буровых установок в США за эту неделю на 2 до 860 шт. На дальнейшую динамику нефтяных котировок окажут влияние результаты сегодняшнего заседания ОПЕК.

Во второй половине дня на рынок может повлиять выступление члена Федерального комитета по операциям на открытом рынке (FOMC) Р. Бостика.

Ожидаемая статистика

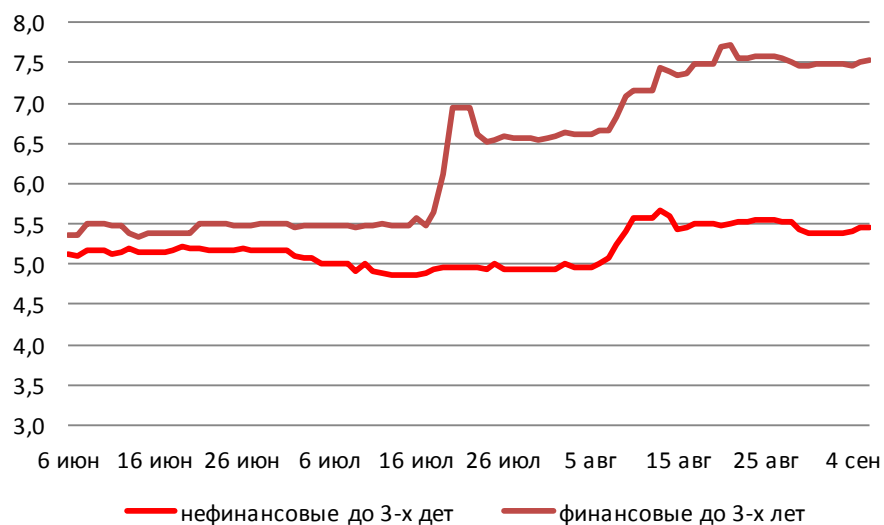
Дата	Время	Событие	Страна/регион	Период	Обз(Мд)	Пред.
10.09.2018	2:50	ВВП, с уч. сез.(кв/кв)	Япония	2К18	0.7%	0.5%
	2:50	ВВП, с уч. сез. в год. исчисл. (кв/кв)	Япония	2К18	2.6%	1.9%
	11:30	Торговый баланс	Великобритания	июль	-£2050	-£1861
	11:30	Промышл. производство (м/м)	Великобритания	июль	0.0%	0.4%
	11:30	Промышл. производство (г/г)	Великобритания	июль	1.3%	1.5%
	11:30	Инд. доверия инвесторов от Sentix	Еврозона	сентябрь	15.0	14.июл
11.09.2018	22:00	Потребительский кредит	США	июль	\$14.100b	\$10.211b
	9:00	Заказы станков (г/г)	Япония	август	--	13.1%
	11:30	Уровень заявок на пособие по безработице	Великобритания	август	--	2.5%
	12:00	Опрос текущей ситуации от ZEW	Германия	сентябрь	71.6	72.6
	12:00	Опрос ZEW (ожидания)	Германия	сентябрь	-11.9	-13.7
	12:00	Опрос ZEW (ожидания)	Еврозона	сентябрь	--	-11.1
	16:00	Импорт	Россия	июль	21.3b	21.0b
	16:00	Торговый баланс	Россия	июль	15.2b	15.6b
	16:00	Экспорт	Россия	июль	35.9b	36.6b
	17:00	Оптовые запасы (м/м)	США	июль	0.5%	0.7%

Источник: Bloomberg

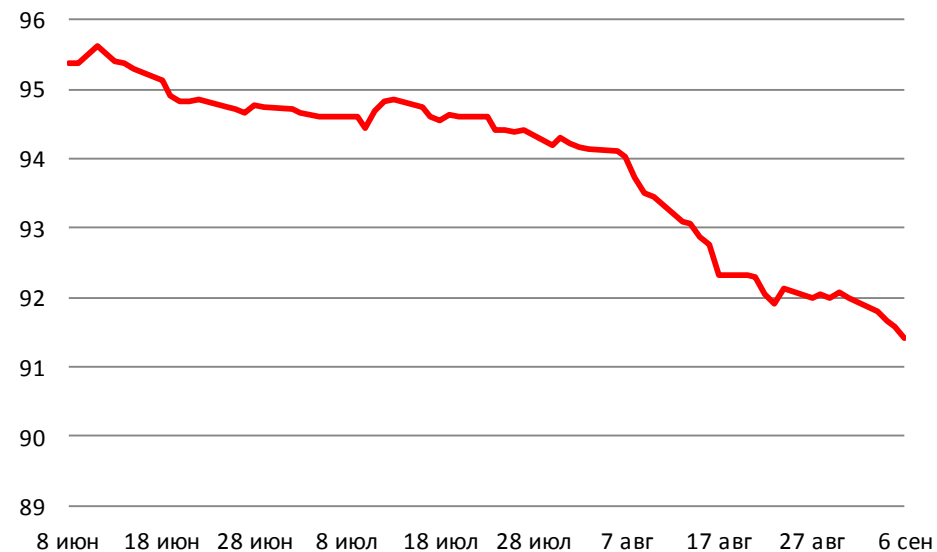
Долговой рынок России

Цена ОФЗ выпуска 26112 снизилась на 0,73% до отметки 87,34 руб., на текущий момент доходность бумаг этого выпуска составляет 9,29%. 10-летние бумаги США застыли на уровне \$2914, теряя незначительные 0,05%.

Доходности корпоративных облигаций



Ценовой индекс корпоративных долгов



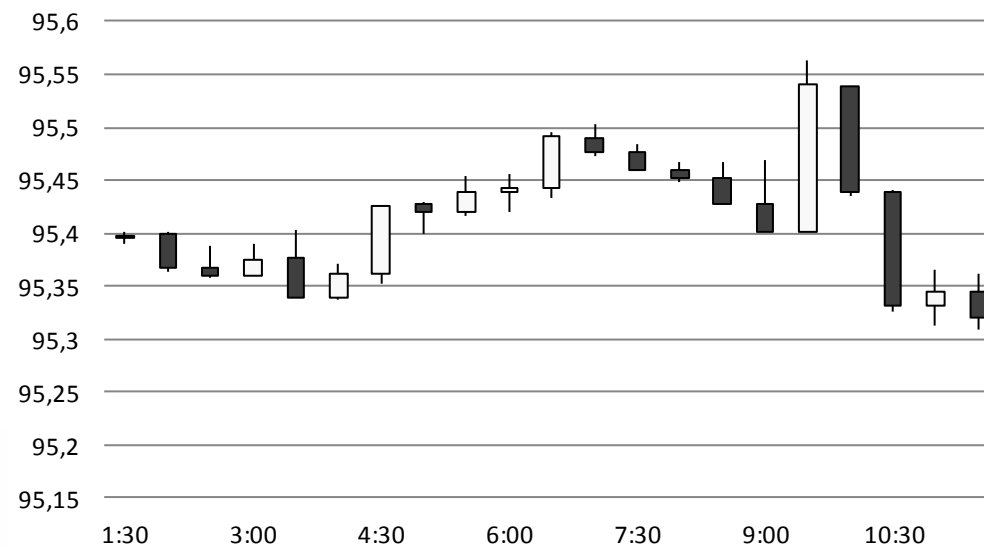
Источник: Bloomberg

Валютный рынок

Индекс доллара США на текущий момент снизился на 0,08% к значению 95,30 пунктов.

Курс рубля возобновил свое падение относительно американского доллара и теряет 0,6%, торгуется на уровне 70,45 руб./долл., достигнув такого значения впервые с марта 2016 года. Позитивный эффект от продажи валютной выручки экспортерами оказался весьма краткосрочным.

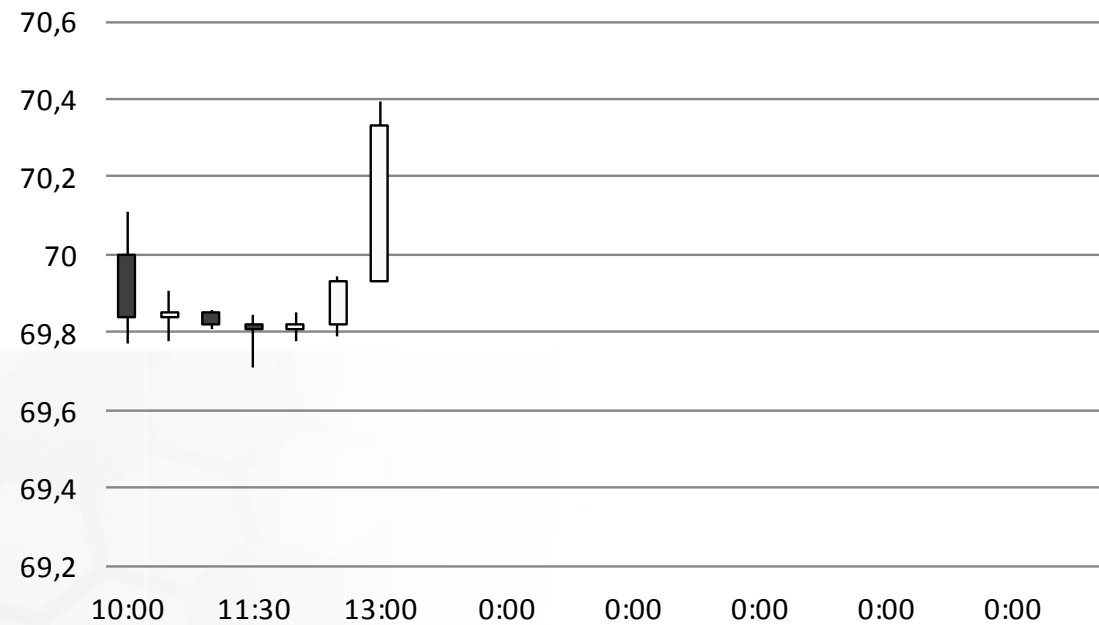
Индекс доллара США



Источник: Bloomberg

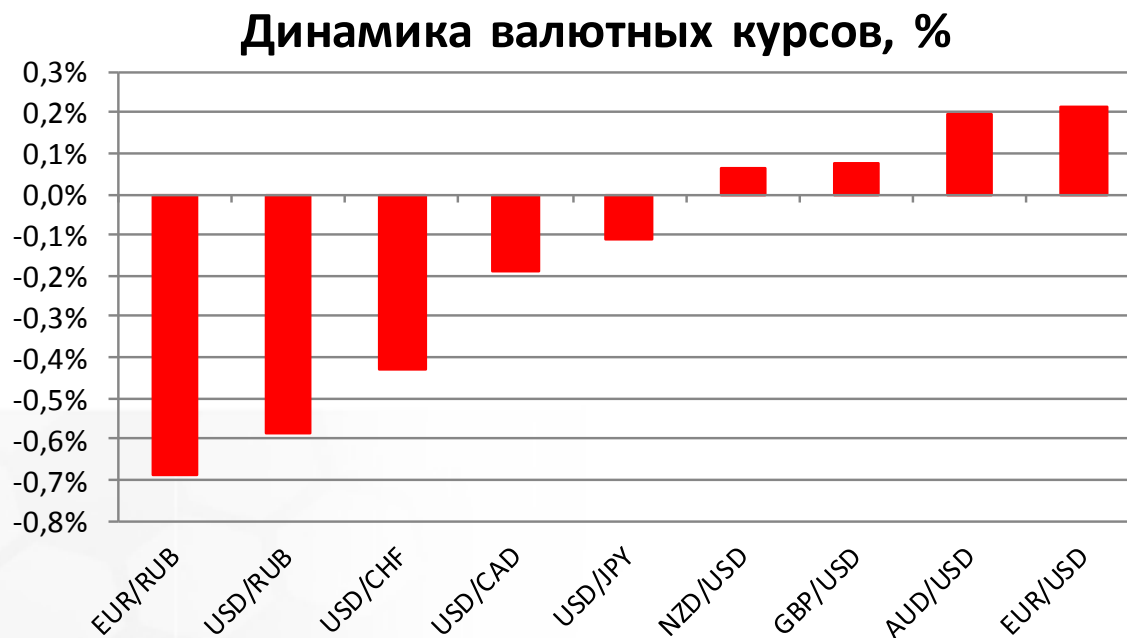
Валютный рынок

USD/RUB



Источник: Bloomberg

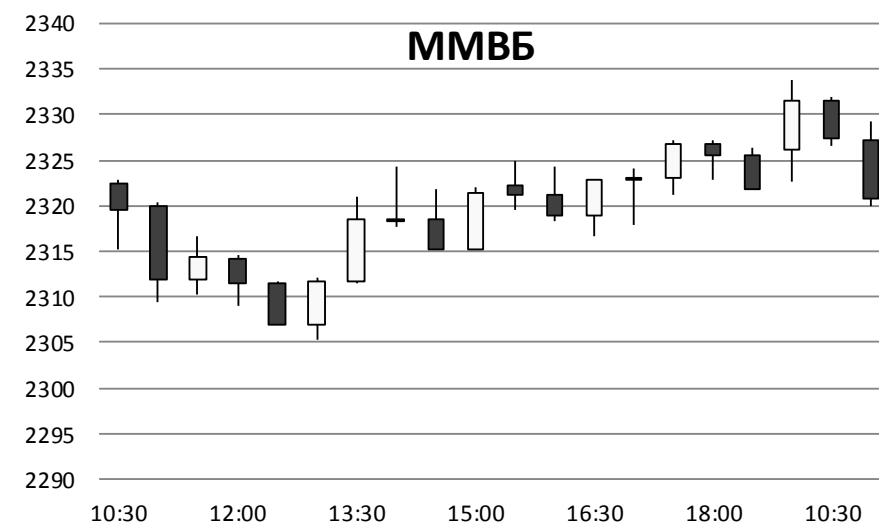
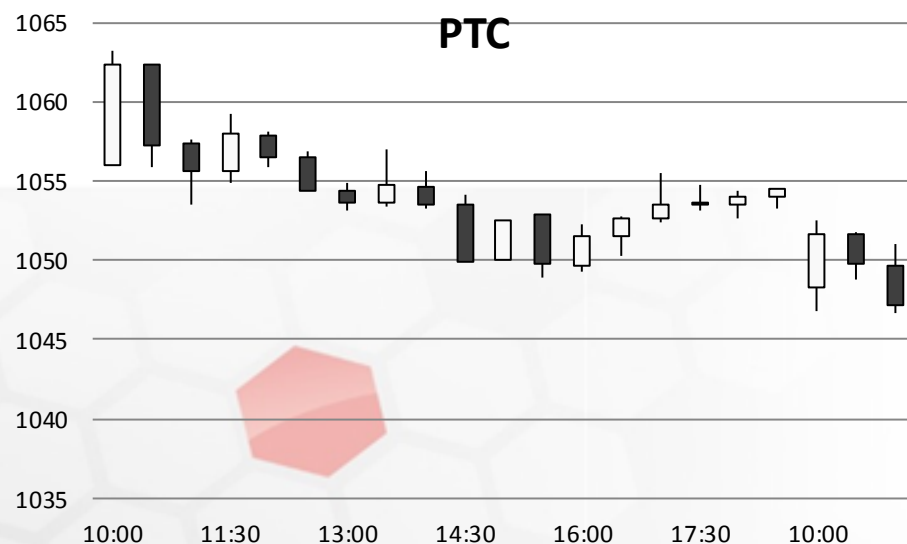
Валютный рынок



Источник: Bloomberg

Фондовый рынок

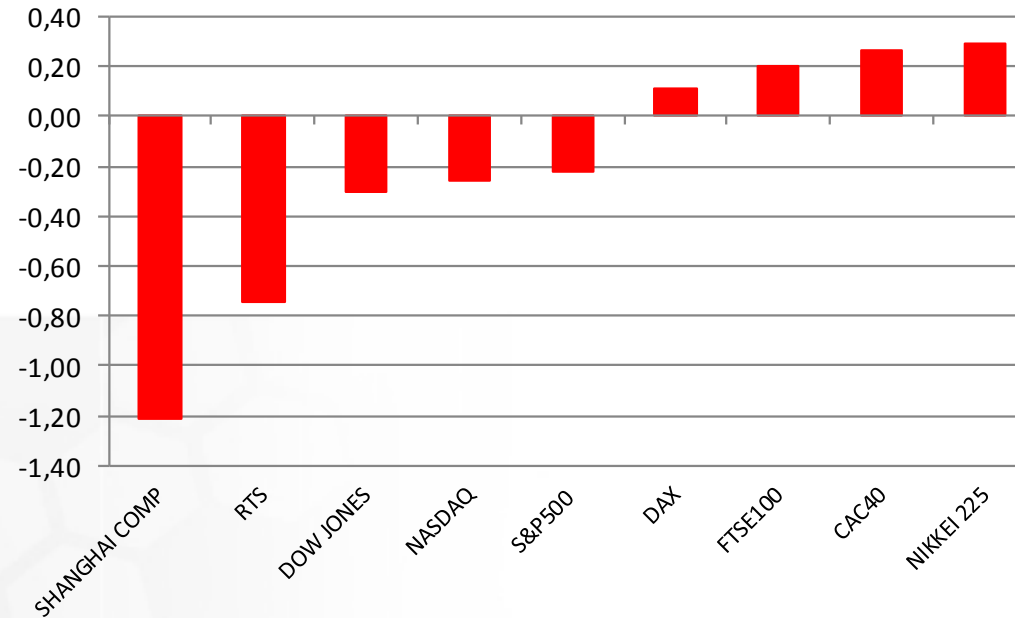
РТС снизился на 0,79% до отметки 1042, индекс Московской биржи прибавляет в моменте 0,07%, достигнув уровня 2324. Лидерами роста сегодня стали нефтяные компании: «Татнефть» (+2,4%), «Лукойл» (+1,87%), «Роснефть» (+1,63%), поддерживаемые ростом нефтяных котировок. Аутсайдерами российских торгов стали компании «Аэрофлот» (-2,5%) и «Сбербанк» (-2,4%).



Источник: ММВБ, Bloomberg

Фондовый рынок

Динамика мировых фондовых индексов, %



Источник: ММВБ, Bloomberg

Максим Гесин

maksims.gesins@dukascopy.com

Ярослав Смирнов

jaroslavs.smirnovs@dukascopy.com

Евгения Григорчук

yevgeniya.grygorchuk@dukascopy.com

Наша аналитика:

[Технический анализ](#)

[Короткие новости](#)

[Торговые идеи по фигурам](#)

[Квартальный отчёт](#)

[Прогнозы сообщества](#)

Полезные ссылки:

[FXSpider онлайн новости](#)

[ТВ](#)

[Вебинары](#)

[Графики](#)

[Индекс валют](#)

[CoT отчёты](#)

[Пивот уровни](#)

[Сентимент рынка](#)

[Экономический календарь](#)

[Сигналы](#)



Оговорка

Вся информация в этой статье, включая мнения, показатели и графики, предоставлена только в целях ознакомления, и не может быть интерпретирована как финансовый совет. Dukascopy не несет ответственности за полноту или правильность любой информации, содержащейся в этой статье. Финансовые показатели, указанные в этой статье не были проверены компанией Dukascopy. Взгляды, мнения и анализы принадлежат авторам статьи, и не были согласованы с Dukascopy.

Dukascopy отказывается от любых гарантий, выраженных или подразумевающихся, но, не ограничиваясь этим, касательно пригодности для торговли или пригодности для определенной цели, в отношении всей информации в этой статье. Dukascopy не при каких обстоятельствах не несет ответственность за любые прямые, непрямые, косвенные, зависящие, непредвиденные, или любые другие убытки, понесенные в связи с использованием этой статьи.