



Swiss Forex Bank & Marketplace

# Ежедневная Аналитика

## Кратко о главном

Цены на нефть снижаются на фоне неожиданного роста запасов сырья в США. Волатильность на рынках акций снизилась в ожидании публикации данных по рынку труда США. Впервые с 2016 года доходность ОФЗ выросла выше 9% из-за роста геополитических рисков.

# Обзор макроэкономических событий

Большинство индексов европейских стран сегодня торгуются разнонаправленно. Индекс FTSE 500 растет, оттолкнувшись от минимальных значений последних нескольких месяцев. Опубликованная статистика по американскому рынку труда США от агентства ADP оказалась значительно хуже ожиданий аналитиков. Прирост новых рабочих мест в августе составил 163 тыс. человек, в то время как рынок прогнозировал рост данного показателя до 200 тыс. человек. Цифры за июль были пересмотрены в стороны понижения. Официальные данные по рынку труда от Бюро трудовой статистики США будут опубликованы завтра вечером.

По итогам вчерашних слушаний в комитете по разведке Сената США были озвучены доклады представителей Facebook и Twitter, по итогам которых были сделаны выводы о необходимости продолжения работы сенаторов над законодательными инициативами, предусматривающие принятие мер по вмешательству третьих лиц в выборные процессы США. Стоит отметить, что итоги данного заседания негативно повлияли не только на настроения российских инвесторов. Индекс S&P 500 вчера снижался вслед за IT-компаниями, так как рынок опасается, что ужесточение регулирования отрасли американскими властями повлечет за собой торможение темпов роста в данном секторе.

# Ожидаемая статистика

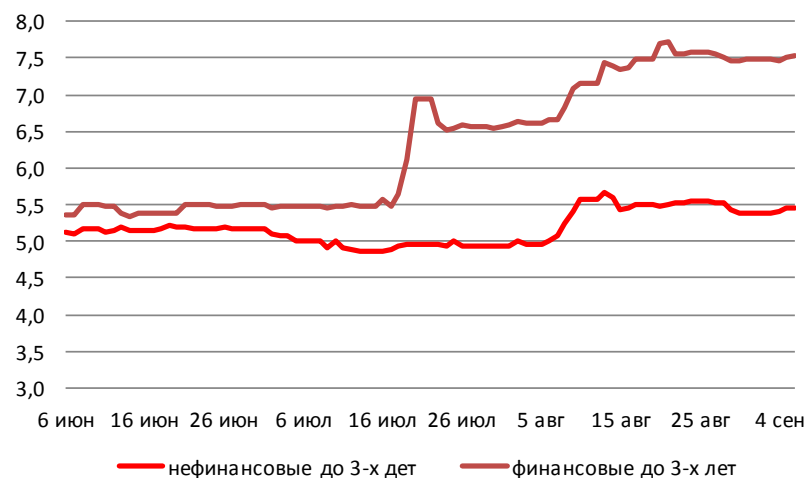
Дата	Время	Событие	Страна/регион	Период	Обз(Мд)	Пред.
06.09.2018	9:00	Промышленные заказы (м/м)	Германия	июль	--	-4.0%
	9:00	Промышленные заказы, с уч. раб. дн. (г/г)	Германия	июль	--	-0.8%
	15:15	Изменение числа занятых от ADP	США	август	191k	219k
	15:30	Первичные заявки на пособие по безработице	США	неделя	--	--
	15:30	Повторные заявки на пособие по безработице	США	неделя	--	--
	16:00	Золото и международные резервы	Россия	неделя	--	--
	17:00	Пром. заказы	США	июль	-0.5%	0.7%
	17:00	Производств. заказы (искл. транс.)	США	июль	--	0.4%
	17:00	Заказы на товары длит. пользования	США	июль	--	-1.7%
	17:00	Товары длит. пользования, без транспорта	США	июль	--	0.2%

Источник: Bloomberg

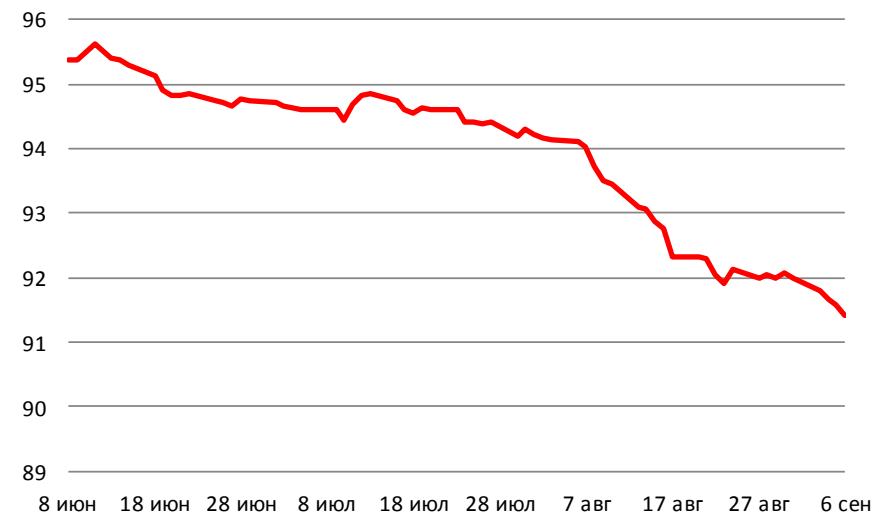
# Долговой рынок России

Впервые с 2016 года доходность ОФЗ серии 26212 выросла выше 9% при стабильном курсе рубля. На наш взгляд, давление на индикативный 10-летний выпуск оказывают как опасения утверждения законодательных инициатив американских властей, в рамках которых предполагается введение запрета на покупку новых выпусков госдолга РФ, так и изменившаяся риторика ЦБ РФ. Минфину РФ не удалось разместить выпуск 26223 на сумму 15 млрд рублей, и аукцион был признан несостоявшимся.

Доходности корпоративных облигаций



Ценовой индекс корпоративных долгов

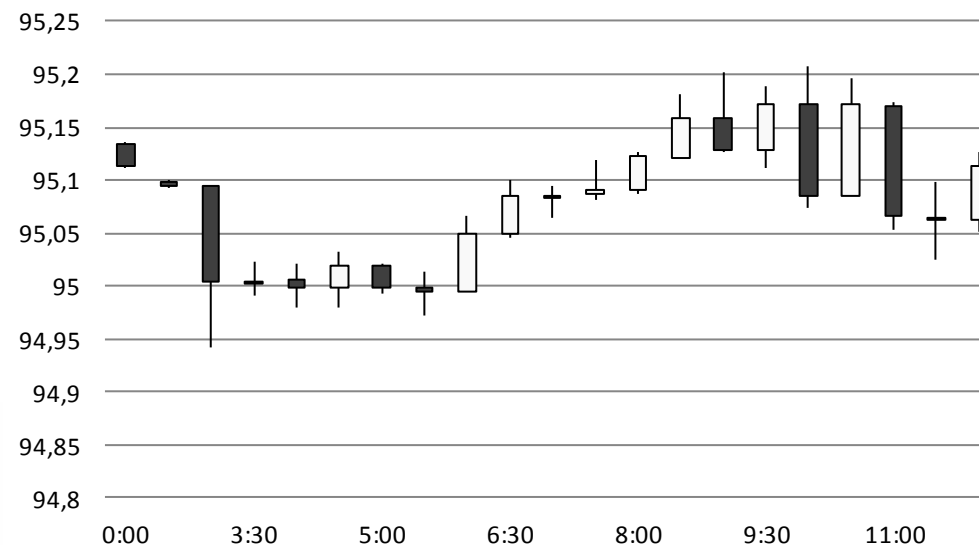


Источник: Bloomberg

# Валютный рынок

Неожиданное снижение темпов роста американского рынка труда отразилось на динамике курса доллара США относительно корзины валют DXY, значение которой опустилось ниже 95 пунктов. Курс рубля приостановил свое падение относительно американской валюты и теряет лишь 13 копеек, опустившись с начала дня до 63,38 руб/долл. В дальнейшем на курс рубля повлияет публикация официальной статистики по изменению запасов сырой нефти в США.

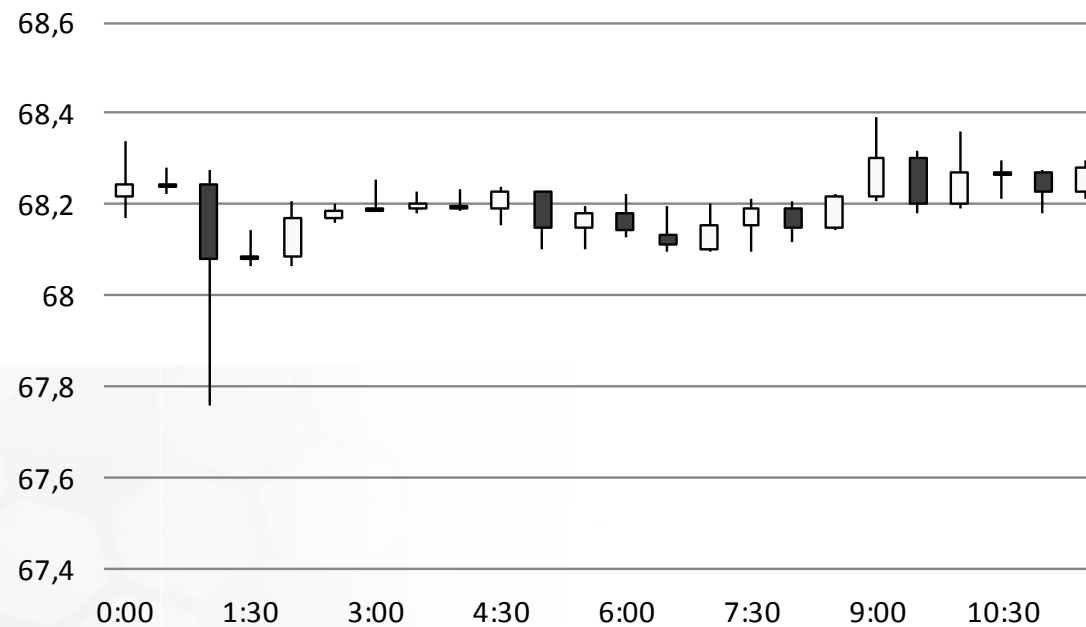
### Индекс доллара США



Источник: Bloomberg

# Валютный рынок

## USD/RUB



Источник: Bloomberg

# Валютный рынок

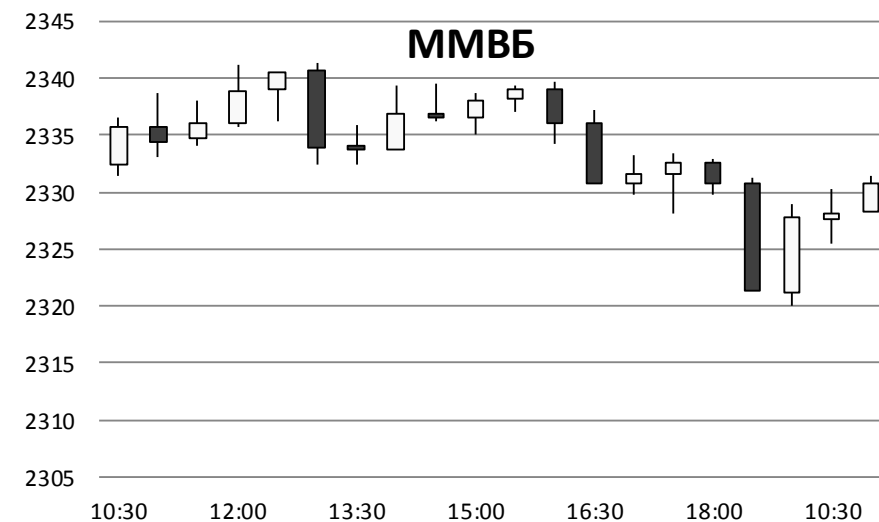
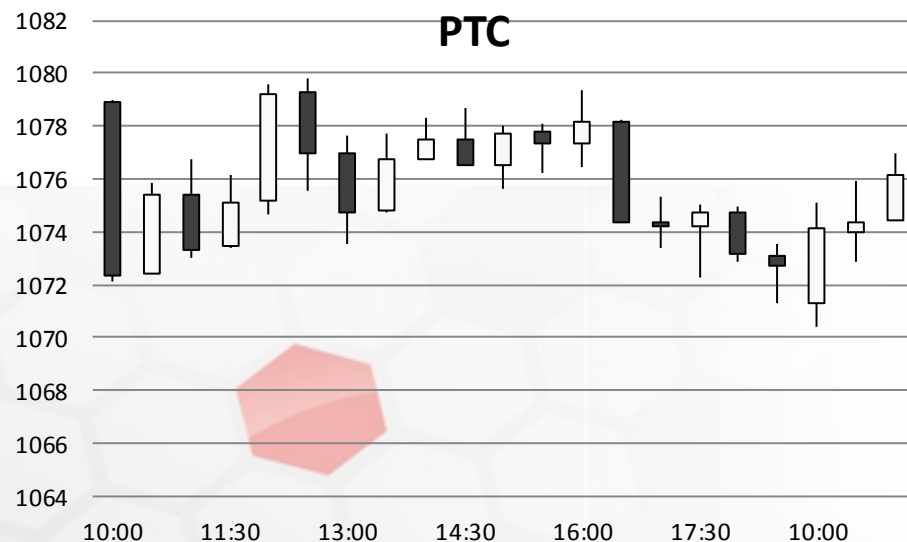


Источник: Bloomberg



# Фондовый рынок

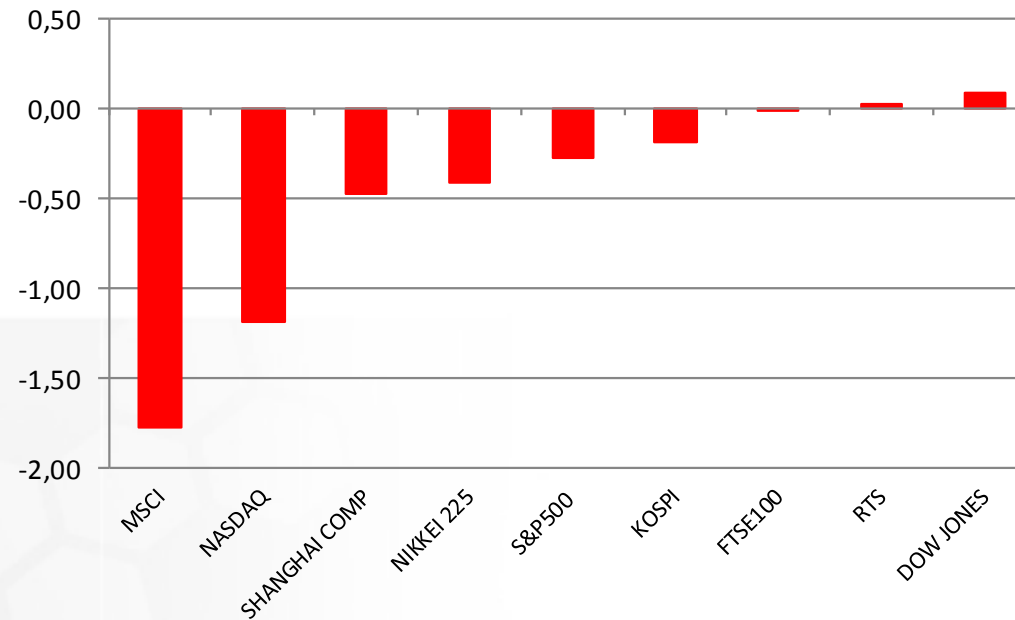
Российские индексы акций в середине торговой сессии у среду двигаются разнонаправленно. Индекс Московской биржи незначительно растет, в то время как индекс РТС снижается на 0,4% до 1077 пунктов из-за ослабления курса рубля. По нашим прогнозам, российские индексы акций могут ускорить своё падение в конце дня в случае, если риторика выступлений докладчиков на слушаниях в Сенате США будет обвинительной в адрес России.



Источник: ММВБ, Bloomberg

# Фондовый рынок

Динамика мировых фондовых индексов, %



Источник: ММББ, Bloomberg

**Максим Гесин**

[maksims.gesins@dukascopy.com](mailto:maksims.gesins@dukascopy.com)

**Ярослав Смирнов**

[jaroslavs.smirnovs@dukascopy.com](mailto:jaroslavs.smirnovs@dukascopy.com)

**Евгения Григорчук**

[yevgeniya.grygorchuk@dukascopy.com](mailto:yevgeniya.grygorchuk@dukascopy.com)

**Наша аналитика:**

[Технический анализ](#)

[Короткие новости](#)

[Торговые идеи по фигурам](#)

[Квартальный отчёт](#)

[Прогнозы сообщества](#)

**Полезные ссылки:**

[FXSpider онлайн новости](#)

[ТВ](#)

[Вебинары](#)

[Графики](#)

[Индекс валют](#)

[CoT отчёты](#)

[Пивот уровни](#)

[Сентимент рынка](#)

[Экономический календарь](#)

[Сигналы](#)



#### **Оговорка**

Вся информация в этой статье, включая мнения, показатели и графики, предоставлена только в целях ознакомления, и не может быть интерпретирована как финансовый совет. Dukascopy не несет ответственности за полноту или правильность любой информации, содержащейся в этой статье. Финансовые показатели, указанные в этой статье не были проверены компанией Dukascopy. Взгляды, мнения и анализы принадлежат авторам статьи, и не были согласованы с Dukascopy.

Dukascopy отказывается от любых гарантий, выраженных или подразумеваемых, но, не ограничиваясь этим, касательно пригодности для торговли или пригодности для определенной цели, в отношении всей информации в этой статье. Dukascopy не при каких обстоятельствах не несет ответственность за любые прямые, не прямые, косвенные, зависящие, непредвиденные, или любые другие убытки, понесенные в связи с использованием этой статьи.