



Swiss Forex Bank & Marketplace

Ежедневная Аналитика

Кратко о главном

Рост кредитных рисков в развивающихся странах и публикация слабой макростатистики в странах ЕС стала причиной падения европейских индексов акций в среду. Нефтяные контракты дешевеют на опасениях роста запасов сырой нефти в США.

Обзор макроэкономических событий

Сегодня в ЕС была опубликована негативная статистика за август. Неожиданно для рынка темпы розничных продаж в Европе замедлились в августе до 1,1% г/г. В Германии и Франции композитный индекс PMI, рассчитанный агентством Markit в августе снизился больше ожиданий рынка. Большинство европейских индексов акций снижается в среднем на 0,5% на фоне выхода данной статистики. Лишь итальянский индекс FTSE MIB растет вслед за акциями банков. Торговая сессия в среду завершилась на биржах азиатских странах падением индексов в среднем на 1,5% из-за возросших кредитных рисков, связанных с ослаблением валют развивающихся стран.

Стоимость нефти марки Brent снизилась за последние сутки на 2,5% \$77,4 на фоне ослабления шторма Гордон, который бушует сейчас в штате Миссисипи. Сегодня Американский институт нефти опубликует изменение запасов сырой нефти за последнюю неделю августа. Консенсус аналитиков Reuters ожидает падения запасов на 2,5 млн баррелей за данный период.

Ожидаемая статистика

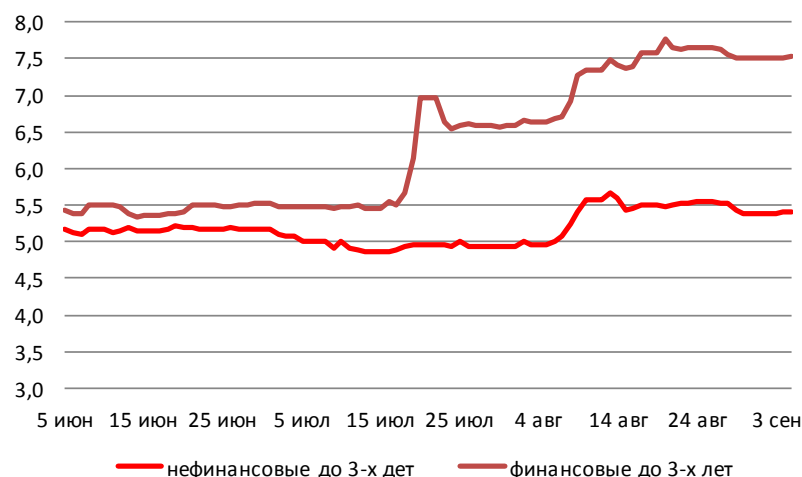
Дата	Время	Событие	Страна/регион	Период	Обз(Мд)	Пред.
05.09.2018	10:55	Индекс деловой активности PMI в сфере услуг	Германия	август	--	55.2
	10:55	Составной индекс PMI	Германия	август	--	55.7
	11:00	Индекс деловой активности PMI в сфере услуг	Еврозона	август	--	54.4
	11:00	Композитный индекс PMI Еврозоны	Еврозона	август	--	54.4
	12:00	Розничные продажи (м/м)	Еврозона	июль	--	0.3%
	12:00	Розничные продажи (г/г)	Еврозона	июль	--	1.2%
	14:00	Заявки на ипотеку от МВА	США	неделя	--	--
	15:30	Торговый баланс	США	июль	-\$47.0b	-\$46.3b
	16:00	ИПЦ (нд/нд)	Россия	Sep 3	--	--
	16:00	ИПЦ, еженед. (с н.г.)	Россия	Sep 3	--	--

Источник: Bloomberg

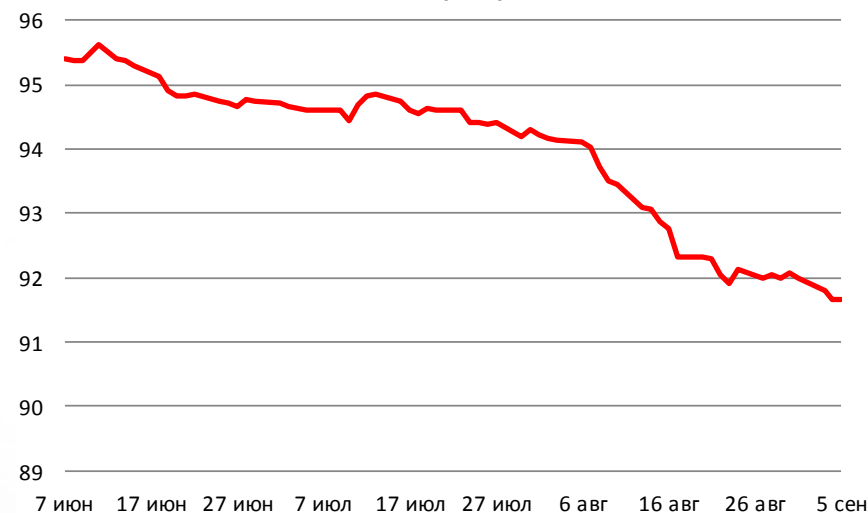
Долговой рынок России

Доходность 10-летних гособлигаций РФ сегодня достигла максимальных значений с 2016 года на фоне жесткой риторики выступления главы ЦБ РФ Эльвиры Набиуллиной на экономическом форуме в Сочи, указав вчера на факторы, способствующие повышению ключевой ставки. На наш взгляд, в случае ускорения инфляции даже в начале следующего года, регулятор может приступить к повышению ставки лишь после длительного периода словесных интервенций и подготовки участников рынка к изменившейся денежно-кредитной политике. Котировки гособлигаций развитых стран не сильно изменились последнее время, так как участники рынка ожидают публикации данных по рынку труда США завтра днем. Сегодня Минфин РФ предложит к размещению выпуск серии 26223 на сумму 15 млрд рублей.

Доходности корпоративных облигаций



Ценовой индекс корпоративных долгов

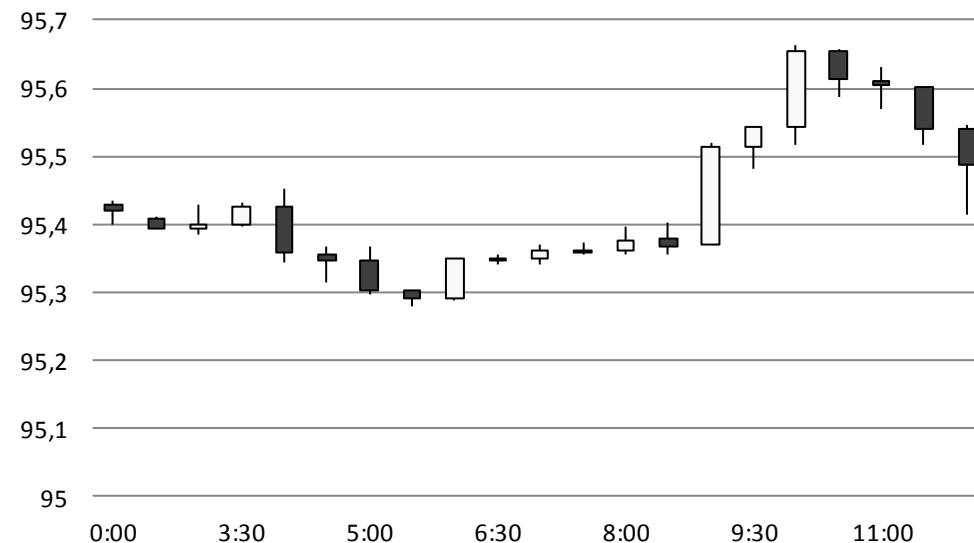


Источник: Bloomberg

Валютный рынок

Валюты стран БРИКС сегодня снижаются на фоне роста кредитных рисков в экономиках развивающихся стран. Южноафриканский ранд рухнул против доллара США до 15,5 ранд/долл., обновив минимумы последних двух лет. Курс рубля также падает относительно доллара США на 21 копейку до 68,3225 руб./долл., снижаясь вслед за ценами на нефть. Долларовая корзина валют DXY за последние сутки не изменила свои значения и торгуется вблизи 95,5 пунктов.

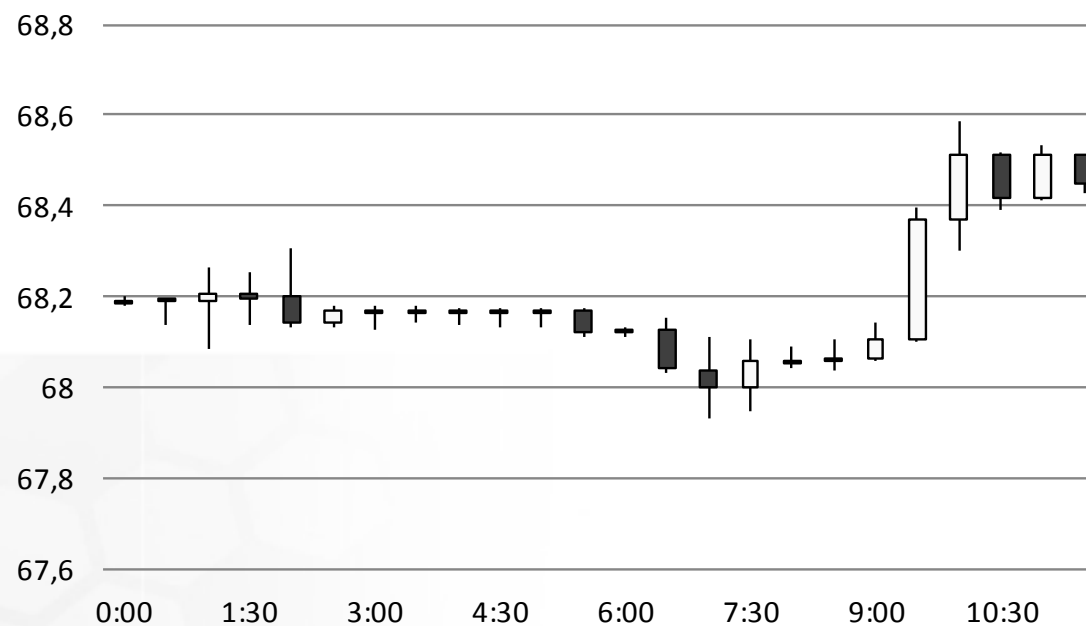
Индекс доллара США



Источник: Bloomberg

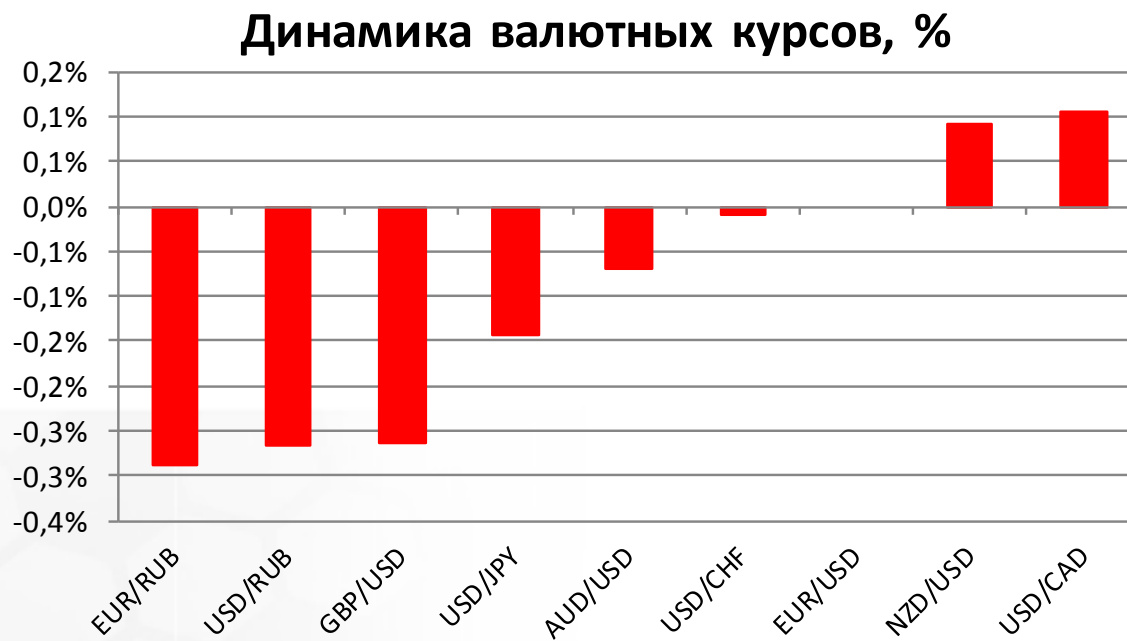
Валютный рынок

USD/RUB



Источник: Bloomberg

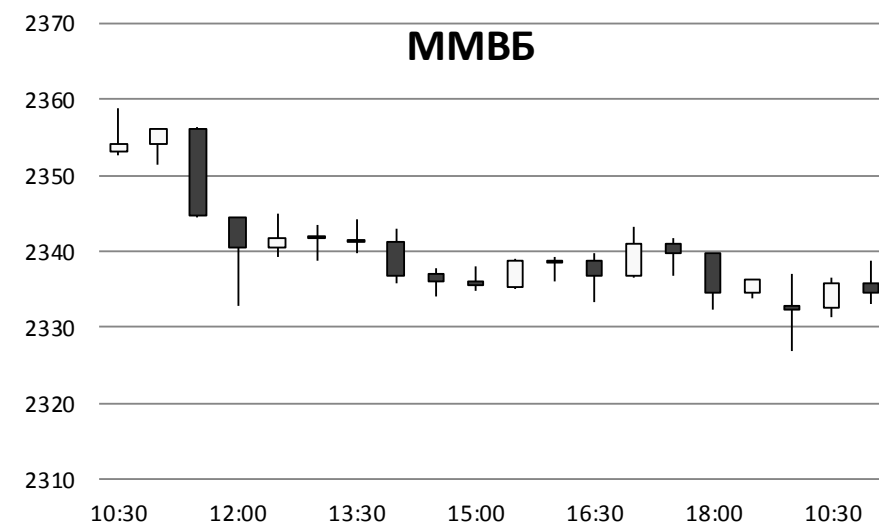
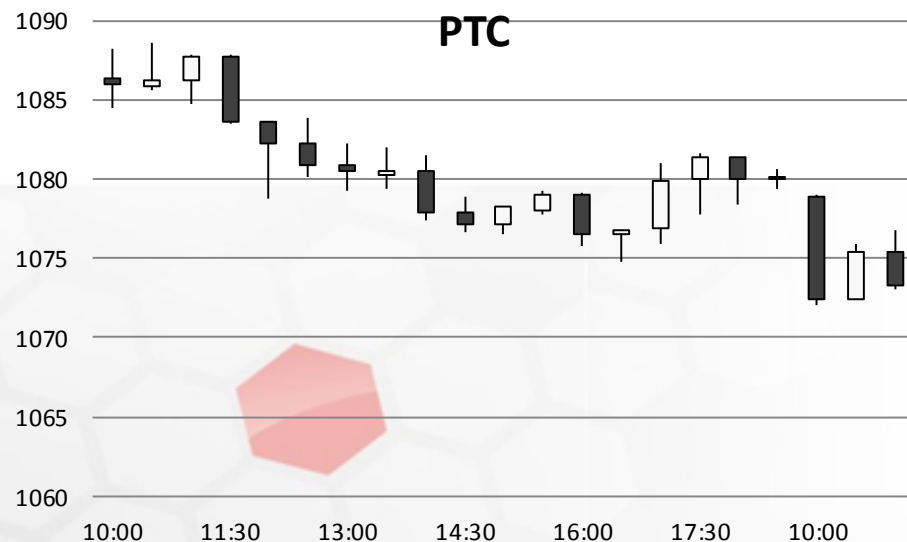
Валютный рынок



Источник: Bloomberg

Фондовый рынок

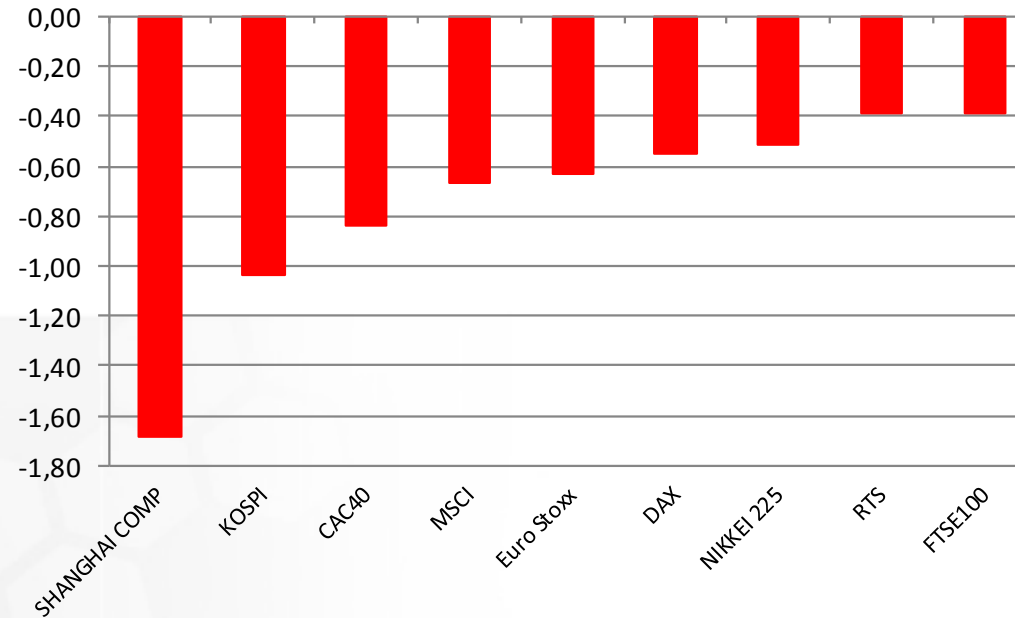
Российские индексы акций в середине торговой сессии в среду движутся разнонаправленно. Индекс Московской биржи незначительно растет, в то время как индекс РТС снижается на 0,4% до 1077 пунктов из-за ослабления курса рубля. По нашим прогнозам, российские индексы акций могут ускорить своё падение в конце дня в случае, если риторика выступлений докладчиков на слушаниях в Сенате США в адрес России будет обвинительной.



Источник: ММВБ, Bloomberg

Фондовый рынок

Динамика мировых фондовых индексов, %



Источник: ММББ, Bloomberg

Максим Гесин

maksims.gesins@dukascopy.com

Ярослав Смирнов

jaroslavs.smirnovs@dukascopy.com

Евгения Григорчук

yevgeniya.grygorchuk@dukascopy.com

Наша аналитика:

[Технический анализ](#)

[Короткие новости](#)

[Торговые идеи по фигурам](#)

[Квартальный отчёт](#)

[Прогнозы сообщества](#)

Полезные ссылки:

[FXSpider онлайн новости](#)

[ТВ](#)

[Вебинары](#)

[Графики](#)

[Индекс валют](#)

[CoT отчёты](#)

[Пивот уровни](#)

[Сентимент рынка](#)

[Экономический календарь](#)

[Сигналы](#)



Оговорка

Вся информация в этой статье, включая мнения, показатели и графики, предоставлена только в целях ознакомления, и не может быть интерпретирована как финансовый совет. Dukascopy не несет ответственности за полноту или правильность любой информации, содержащейся в этой статье. Финансовые показатели, указанные в этой статье не были проверены компанией Dukascopy. Взгляды, мнения и анализы принадлежат авторам статьи, и не были согласованы с Dukascopy.

Dukascopy отказывается от любых гарантий, выраженных или подразумевающихся, но, не ограничиваясь этим, касательно пригодности для торговли или пригодности для определенной цели, в отношении всей информации в этой статье. Dukascopy не при каких обстоятельствах не несет ответственность за любые прямые, не прямые, косвенные, зависящие, непредвиденные, или любые другие убытки, понесенные в связи с использованием этой статьи.