



Swiss Forex Bank & Marketplace

Ежедневная Аналитика

Кратко о главном

Во вторник на рынке акций возросла волатильность котировок, связанная с возобновлением торгов на американских биржах. Курс рубля снижается против доллара США, несмотря на рост нефтяных контрактов. Российские индексы дешевеют на новостях о начале военной операции с участием российских ВВС в Сирии.

Обзор макроэкономических событий

Индекс деловой активности в строительстве Великобритании в августе неожиданно снизился до 52,9 пунктов, не оправдав ожиданий рынка. Также снижаются и остальные индексы акций европейских стран на возросших рыночных рисках. Инвесторы опасаются, что до конца недели Дональд Трамп анонсирует новый пакет мер по снижению торгового дефицита США, который будет включать в себя повышение ввозных пошлин для китайских товаров. Также сегодня американские инвесторы будут отыгрывать публикацию слабой макростатистики в Китае вчера утром, где индекс PMI в производственной сфере оказался в прошлом месяце меньше ожиданий рынка. До четверга в центре внимания участников торгов будет геополитические новости. В четверг, когда выйдут данные по рынку труда США от ADP, рыночные настроения будут определяться публикуемой макроэкономической статистикой. Сегодня волатильность на рынке акций возрастет с возобновление торгов на американских биржах, которые были вчера закрыты на празднование «Дня труда».

Ожидаемая статистика

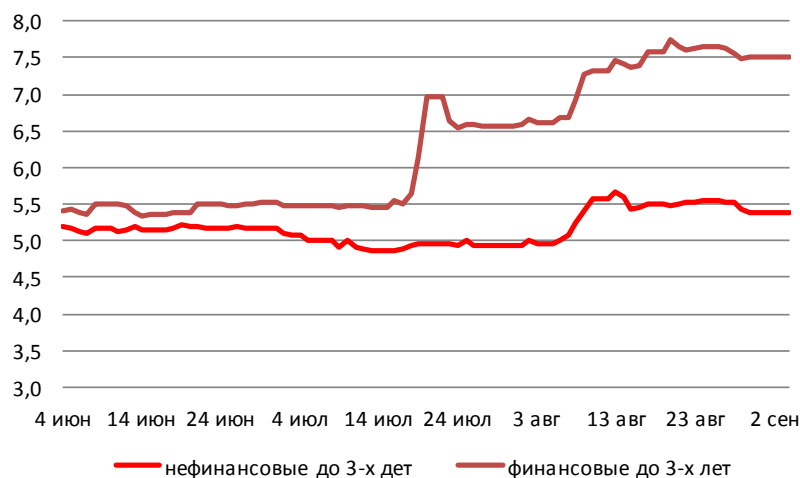
Дата	Время	Событие	Страна/регион	Период	Обз(Мд)	Пред.
04.09.2018	2:50	Денежная база (г/г)	Япония	август	--	7.0%
	12:00	ИЦП (м/м)	Еврозона	июль	--	0.4%
	12:00	ИЦП (г/г)	Еврозона	июль	--	3.6%
	17:00	Объем расходов в строит. секторе (м/м)	США	июль	0.4%	-1.1%
	17:00	Индекс деловой активности PMI в сфере произ-ва от ISM	США	август	57.4	58.1
05.09.2018	10:55	Индекс деловой активности PMI в сфере услуг	Германия	август	--	55.2
	10:55	Составной индекс PMI	Германия	август	--	55.7
	11:00	Индекс деловой активности PMI в сфере услуг	Еврозона	август	--	54.4
	11:00	Композитный индекс PMI Еврозоны	Еврозона	август	--	54.4
	12:00	Розничные продажи (м/м)	Еврозона	июль	--	0.3%
	12:00	Розничные продажи (г/г)	Еврозона	июль	--	1.2%
	14:00	Заявки на ипотеку от МВА	США	неделя	--	--
	15:30	Торговый баланс	США	июль	-\$47.0b	-\$46.3b
	16:00	ИПЦ (нд/нд)	Россия	Sep 3	--	--
	16:00	ИПЦ, еженед. (с н.г.)	Россия	Sep 3	--	--

Источник: Bloomberg

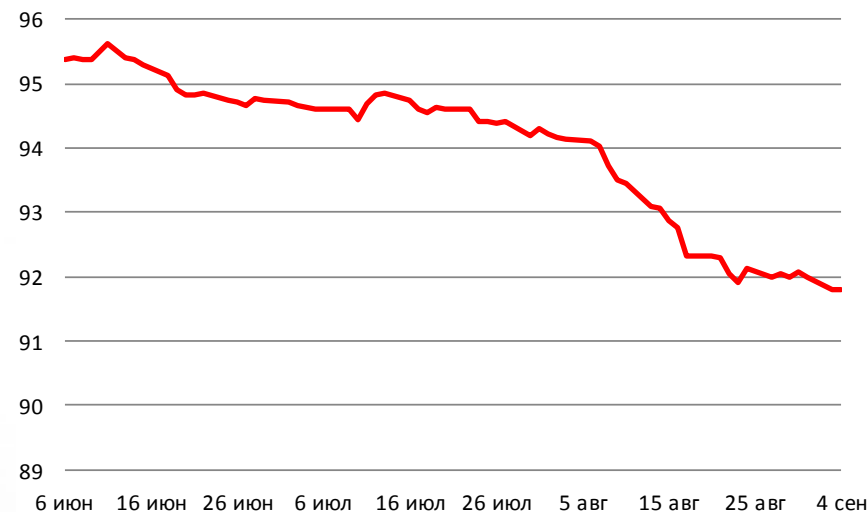
Долговой рынок России

Сегодня Минфин США проведет аукцион по размещению краткосрочных векселей со сроками погашения до года, тем самым сократив объемы предложения на \$16 млрд. На наш взгляд, снижение предложения было связано с продолжающимся уплощением кривой доходности гособлигаций США. За последний месяц доходность у бондов до 3 лет выросла, а облигации с большими сроками погашения наоборот подорожали. Сейчас доходность 12М гособлигаций находится на максимумах последних 10-лет и составляет 2,44%. Кривая доходности рублевого долга также имеет необычный вид. Доходности 20 и 30-летних облигаций сейчас меньше, чем у индикативного выпуска ОФЗ 26212 с погашением в 2028 году.

Доходности корпоративных облигаций



Ценовой индекс корпоративных долгов

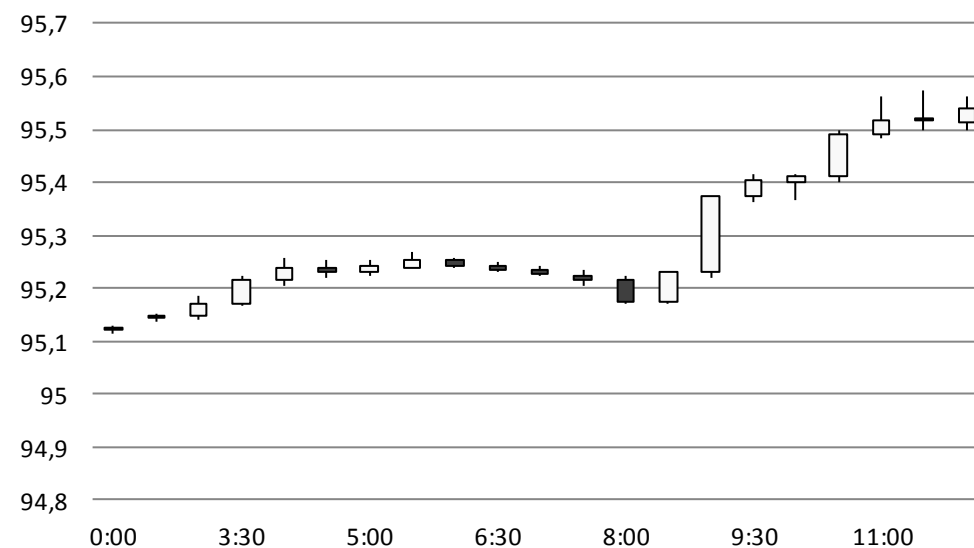


Источник: Bloomberg

Валютный рынок

Российский рубль снижается относительно доллара США с начала дня на 16 копеек до 68,2775 руб./долл. Поддержку рублю не оказывает стабильность нефтяных контрактов. Европейская валюта ослабевает как относительно рубля, так и доллара на фоне разрастающихся разногласий между членами кабинета министров Великобритании относительно вариантов выхода страны из состава ЕС. Сегодня не ожидается публикации значимой макростатистики в США, которая бы повлияла на динамику котировок долларовой корзины валют DXY.

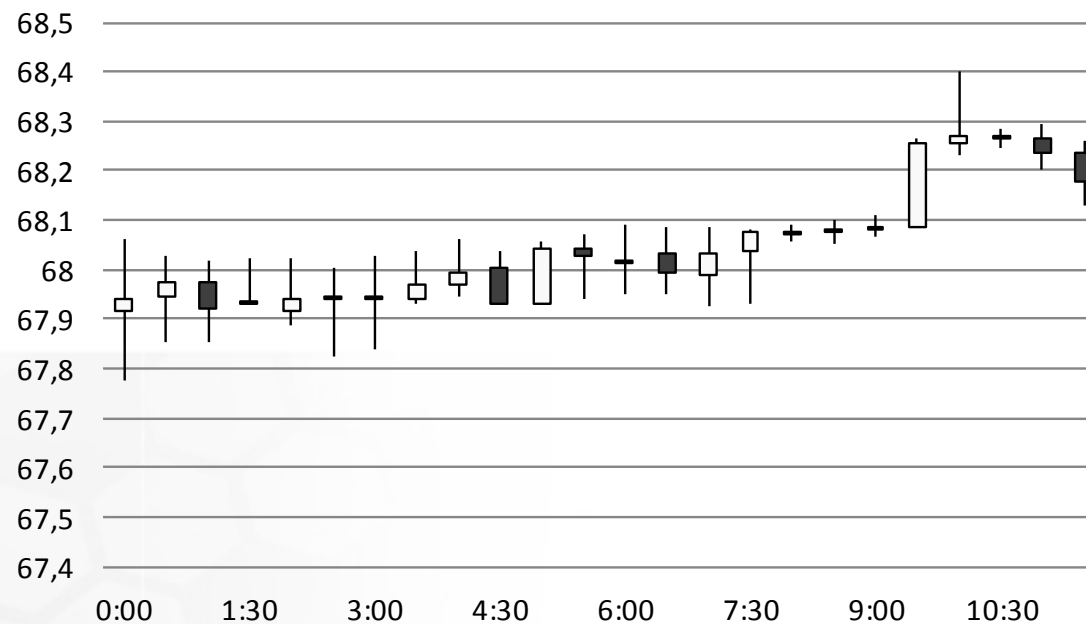
Индекс доллара США



Источник: Bloomberg

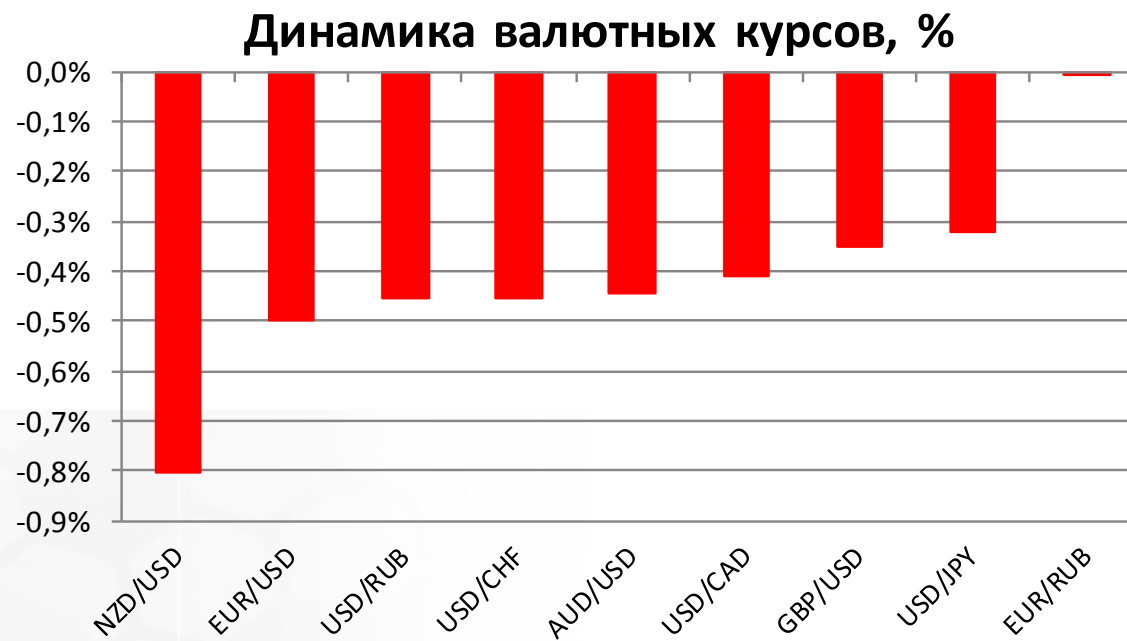
Валютный рынок

USD/RUB



Источник: Bloomberg

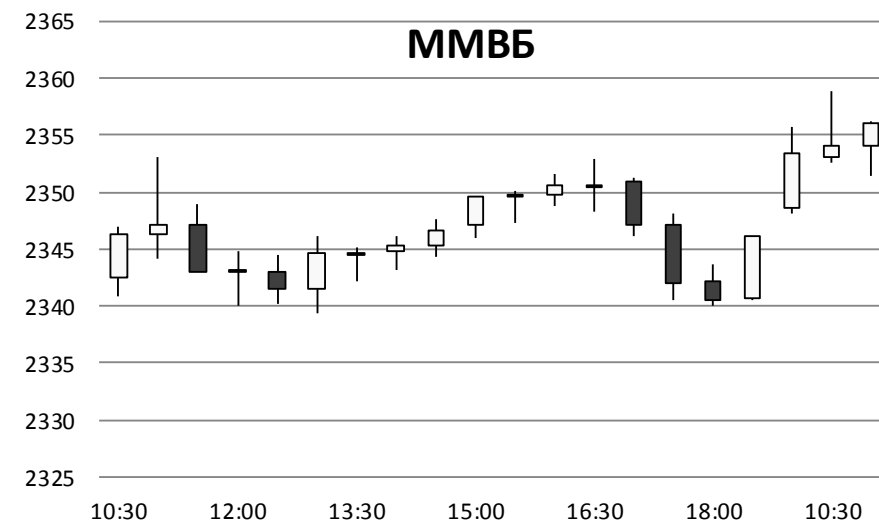
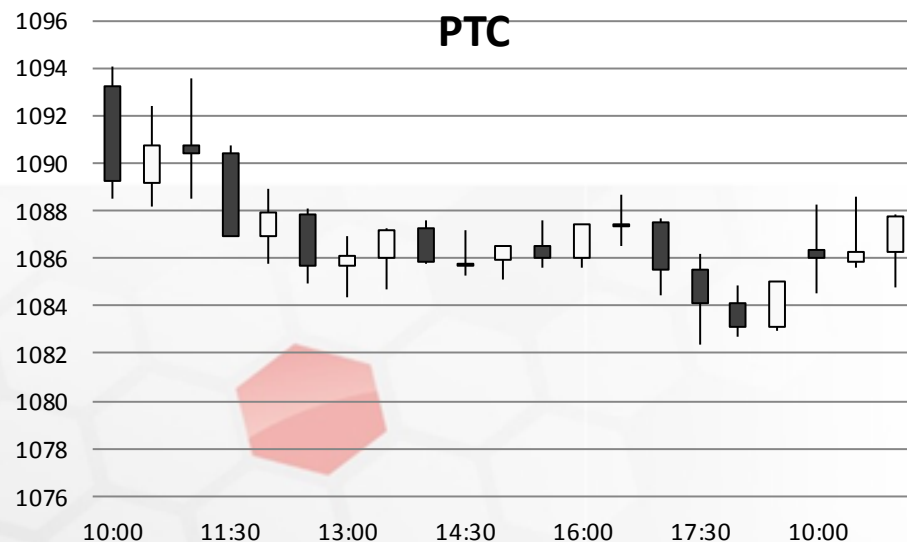
Валютный рынок



Источник: Bloomberg

Фондовый рынок

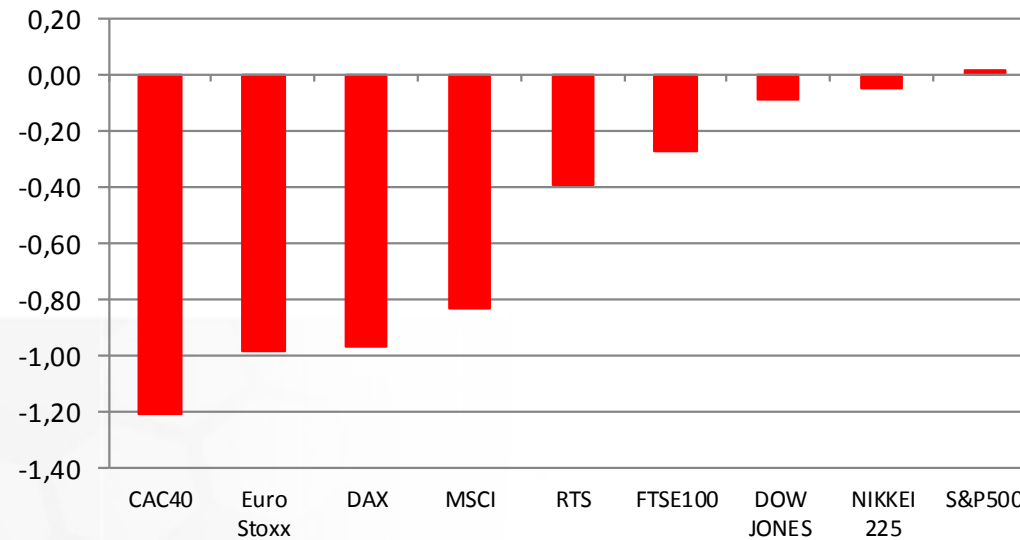
С начала дня индекс Мосбиржи снизился на 0,2% до 2341 пункта вслед за акциями госкомпаний, хотя еще в первой половине дня индекс демонстрировал рост. Поводом для снижения российских индексов акций стало сообщение о возобновлении военной операции с участием ВВС РФ, несмотря на предостережения Дональда Трампа.



Источник: ММВБ, Bloomberg

Фондовый рынок

Динамика мировых фондовых индексов, %



Источник: ММББ, Bloomberg

Максим Гесин

maksims.gesins@dukascopy.com

Ярослав Смирнов

jaroslavs.smirnovs@dukascopy.com

Евгения Григорчук

yevgeniya.grygorchuk@dukascopy.com

Наша аналитика:

[Технический анализ](#)

[Короткие новости](#)

[Торговые идеи по фигурам](#)

[Квартальный отчёт](#)

[Прогнозы сообщества](#)

Полезные ссылки:

[FXSpider онлайн новости](#)

[ТВ](#)

[Вебинары](#)

[Графики](#)

[Индекс валют](#)

[CoT отчёты](#)

[Пивот уровни](#)

[Сентимент рынка](#)

[Экономический календарь](#)

[Сигналы](#)



Оговорка

Вся информация в этой статье, включая мнения, показатели и графики, предоставлена только в целях ознакомления, и не может быть интерпретирована как финансовый совет. Dukascopy не несет ответственности за полноту или правильность любой информации, содержащейся в этой статье. Финансовые показатели, указанные в этой статье не были проверены компанией Dukascopy. Взгляды, мнения и анализы принадлежат авторам статьи, и не были согласованы с Dukascopy.

Dukascopy отказывается от любых гарантий, выраженных или подразумеваемых, но, не ограничиваясь этим, касательно пригодности для торговли или пригодности для определенной цели, в отношении всей информации в этой статье. Dukascopy не при каких обстоятельствах не несет ответственность за любые прямые, не прямые, косвенные, зависящие, непредвиденные, или любые другие убытки, понесенные в связи с использованием этой статьи.