



Swiss Forex Bank & Marketplace

Ежедневная Аналитика

Кратко о главном

Волатильность на рынке акций снизилась из-за продолжающихся выходных в США. Активность инвесторов низкая. Рост цен на нефть не оказывает поддержки ни рублю, ни котировкам акций нефтегазовых компаний.

Обзор макроэкономических событий

На европейских биржах акций наблюдается в поодельник повышенная волатильность котировок, которая сопровождается низкой активностью инвесторов. Сегодняшняя торговая сессия началась с падения основных индексов из-за публикации слабой макроэкономической статистики в Китае. Согласно расчетам информационного агентства Caixin, индекс деловой активности в производственной сфере в августе снизился больше ожиданий экономистов и составил 50,6 пункта на фоне снижения экспортных заказов. Данные настроения менеджеров по закупкам в первую очередь обусловлены нарастающими рисками дальнейшего усиления торгового противостояния между США и Китаем. Напомним, что на этой неделе президент США Дональд Трамп может озвучить новые предложения по повышению вводных пошлин на китайские товары, ввозимые в США.

Баррель нефти марки Brent сегодня вновь превысил отметку \$78, несмотря на рост буровой активности в США. Росту цен на нефть способствовали сообщения в СМИ о снижении объемов экспорта со стороны Ирана, который в августе снизил суточные объемы экспорта до 21 млн баррелей, что является минимумом последних двух лет.

Ожидаемая статистика

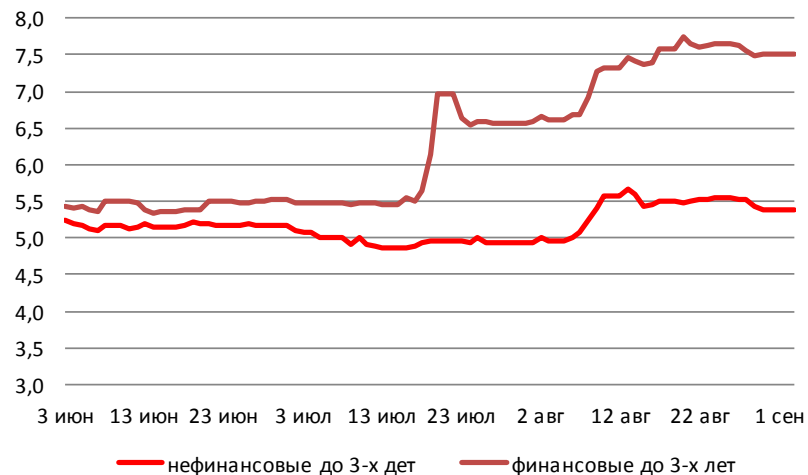
Дата	Время	Событие	Страна/регион	Период	Обз(Мд)	Пред.
03.09.2018	2:50	Доходы компании	Япония	2К18	--	0.2%
	2:50	Продажи компании	Япония	2К18	--	3.2%
	3:30	Nikkei (Япония) - производственный индекс PMI	Япония	август	--	52.5
	8:00	Продажи трансп. средств (г/г)	Япония	август	--	1.2%
	9:00	Markit (Россия) - Произв. индекс PMI	Россия	август	--	48.1
	10:55	Индекс деловой активности PMI в сфере произ-ва	Германия	август	--	56.1
	11:00	Индекс деловой активности PMI в сфере произ-ва	Еврозона	август	--	54.6
04.09.2018	2:50	Денежная база (г/г)	Япония	август	--	7.0%
	12:00	ИЦП (м/м)	Еврозона	июль	--	0.4%
	12:00	ИЦП (г/г)	Еврозона	июль	--	3.6%
	17:00	Объем расходов в строит. секторе (м/м)	США	июль	0.4%	-1.1%
	17:00	Индекс деловой активности PMI в сфере произ-ва от ISM	США	август	57.4	58.1

Источник: Bloomberg

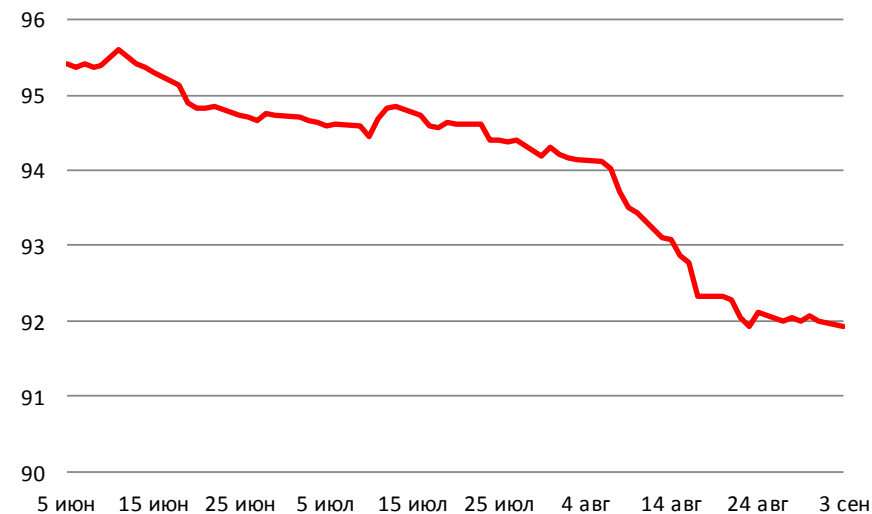
Долговой рынок России

Доходность индикативного выпуска ОФЗ серии 26212 не изменилась и продолжает колебаться у отметки 8,7% к погашению. До середины недели ОФЗ могут дешеветь на ожиданиях возможного запрета покупки новых выпусков гособлигаций американскими инвесторами. Доходности 10-летних европейских гособлигаций также не изменились сегодня из-за низкой активности инвесторов.

Доходности корпоративных облигаций



Ценовой индекс корпоративных долгов

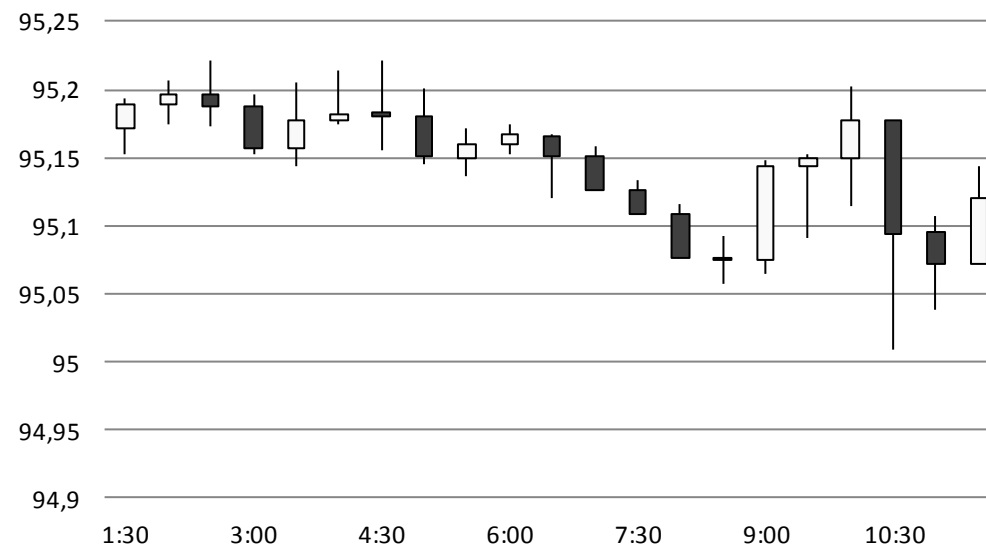


Источник: Bloomberg

Валютный рынок

Волатильность на валютном рынке в понедельник снизилась на фоне продолжающихся выходных в США. Сегодня торги на американских биржах проводиться не будут из-за празднования Дня Труда. Долларовая корзина валют DXY не изменилась с конца прошлой торговой недели и колеблется вблизи отметки 95,1 пунктов. Турецкая лира сегодня опускалась против доллара до отметки 6,7 лир/долл. Несмотря на рост цен на нефть, курс рубля опустился против американской валюты ниже отметки 68 руб./долл. на фоне роста опасений негативных для России итогов предстоящих слушаний в Сенате США, которые продут в среду.

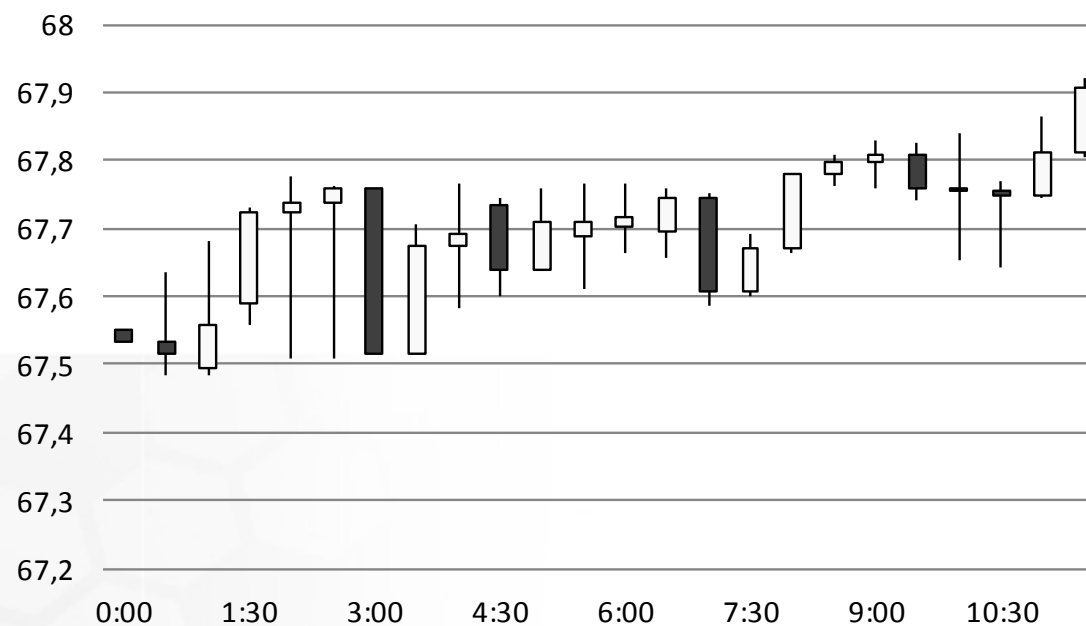
Индекс доллара США



Источник: Bloomberg

Валютный рынок

USD/RUB



Источник: Bloomberg

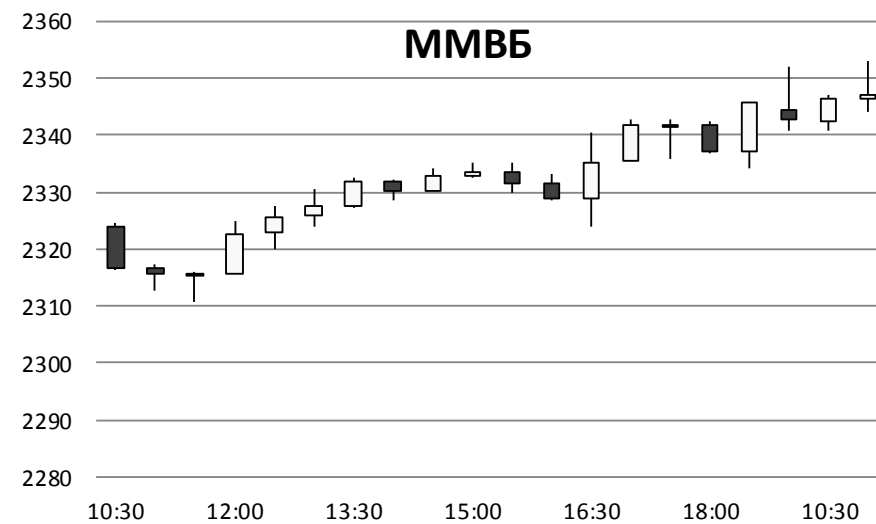
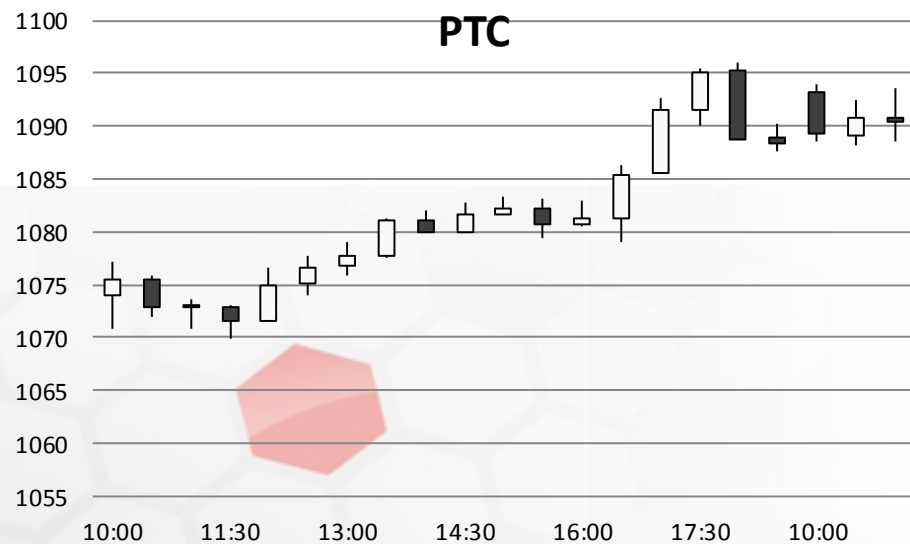
Валютный рынок



Источник: Bloomberg

Фондовый рынок

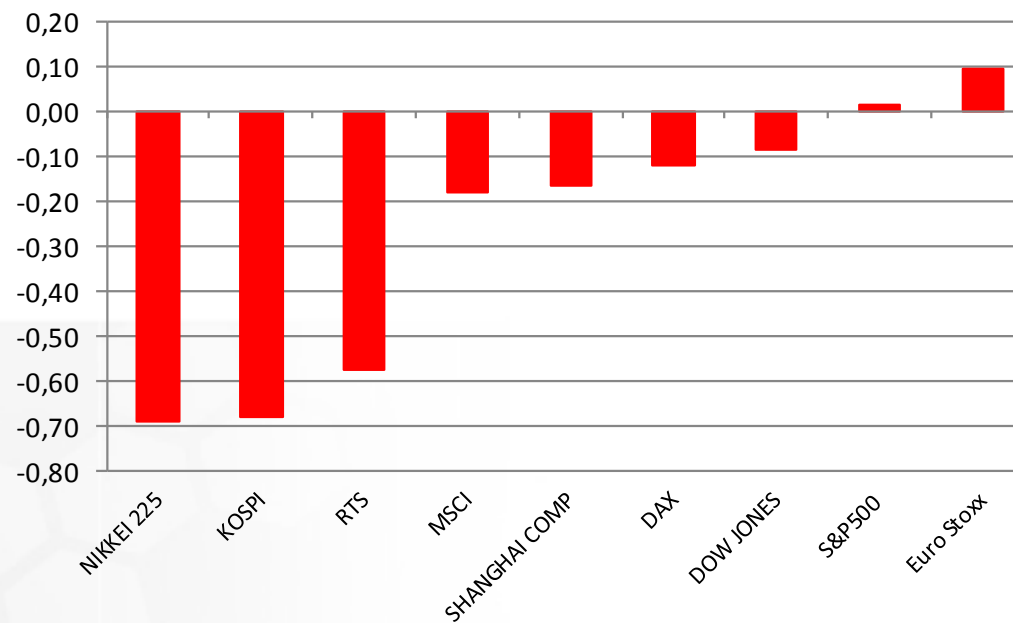
Российские индексы акций в понедельник снижаются, несмотря на рост цен на нефть. Основное давление на индексы оказывает снижение котировок акций госкомпаний компаний и банков. Индекс Мосбиржи теряет 0,05%. Индекс РТС снизился на 0,5% до 1085 пунктов.



Источник: ММВБ, Bloomberg

Фондовый рынок

Динамика мировых фондовых индексов, %



Источник: ММББ, Bloomberg

Максим Гесин

maksims.gesins@dukascopy.com

Ярослав Смирнов

jaroslavs.smirnovs@dukascopy.com

Евгения Григорчук

yevgeniya.grygorchuk@dukascopy.com

Наша аналитика:

[Технический анализ](#)

[Короткие новости](#)

[Торговые идеи по фигурам](#)

[Квартальный отчёт](#)

[Прогнозы сообщества](#)

Полезные ссылки:

[FXSpider онлайн новости](#)

[ТВ](#)

[Вебинары](#)

[Графики](#)

[Индекс валют](#)

[CoT отчёты](#)

[Пивот уровни](#)

[Сентимент рынка](#)

[Экономический календарь](#)

[Сигналы](#)



Оговорка

Вся информация в этой статье, включая мнения, показатели и графики, предоставлена только в целях ознакомления, и не может быть интерпретирована как финансовый совет. Dukascopy не несет ответственности за полноту или правильность любой информации, содержащейся в этой статье. Финансовые показатели, указанные в этой статье не были проверены компанией Dukascopy. Взгляды, мнения и анализы принадлежат авторам статьи, и не были согласованы с Dukascopy.

Dukascopy отказывается от любых гарантий, выраженных или подразумевающихся, но, не ограничиваясь этим, касательно пригодности для торговли или пригодности для определенной цели, в отношении всей информации в этой статье. Dukascopy не при каких обстоятельствах не несет ответственность за любые прямые, непрямые, косвенные, зависящие, непредвиденные, или любые другие убытки, понесенные в связи с использованием этой статьи.