



Swiss Forex Bank & Marketplace

Phasellus feugiat commodo magna  
congue malesuada. Vestibulum imperdi-  
et dui eget elementum laoreet. Sus-  
pendisse conwallis felis vel consectetur  
pulvinar. Quisque nisi ante, pharetra at  
turpis a, pretium dignissim neque. Nulla  
tempor porttitor mauris, nec semper felis  
dictum vitae. Duis tristique, sapien vel  
faucibus pretium, eros nulla molestie  
magna, nec omare magna justo sed  
urna. Praesent non metus nisi.



Phasellus feugiat commodo magna  
congue malesuada. Vestibulum imperdi-  
et dui eget elementum laoreet. Sus-  
pendisse conwallis felis vel consectetur  
pulvinar. Quisque nisi ante, pharetra at  
turpis a, pretium dignissim neque. Nulla  
tempor porttitor mauris, nec semper felis  
dictum vitae. Duis tristique, sapien vel  
faucibus pretium, eros nulla molestie  
magna, nec omare magna justo sed  
urna. Praesent non metus nisi.

# Ежедневная Аналитика

## Кратко о главном

На глобальном рынке акций в пятницу наблюдается падение индексов, вызванное ростом кредитных рисков в экономиках развивающихся стран и усилением торгового противостояния между США и Китаем. Цены на нефть стабильны в преддверии публикации еженедельной отраслевой статистики от Baker Hughes, что оказывает поддержку курсу российского рубля.

# Обзор макроэкономических событий

Второй день подряд сводный индекс европейских компаний Euro Stoxx 600 снижается на опасениях инвесторов усиления торгового протекционизма со стороны США. Дело в том, что Дональд Трамп планирует на следующей неделе анонсировать новое повышение ввозных пошлин для импортируемых из Китая товаров на сумму \$200 млрд. в год. На этом фоне торговая сессия пятницы завершилась падением индекса Shanghai composite на 0,5%. При этом публикация хорошей статистики по изменению официального индекса PMI в производственной сфере поддержку рынку оказать не смогла. По итогам августа данный показатель вырос до 51,3 пункта, оказавшись лучше ожиданий аналитиков.

Надо отметить, что в августе китайский индекс подешевел на 5%, обновив минимумы последних двух лет. На наш взгляд, усиление кредитных рисков в развивающихся странах и торгового противостояния между США и Китаем будут и впредь оказывать негативное влияние на индексы акций. Пока это отражается лишь в рыночных ожиданиях, однако в конце года можно будет увидеть результаты влияния данных мировых тенденций на экономики развивающихся стран.

# Ожидаемая статистика

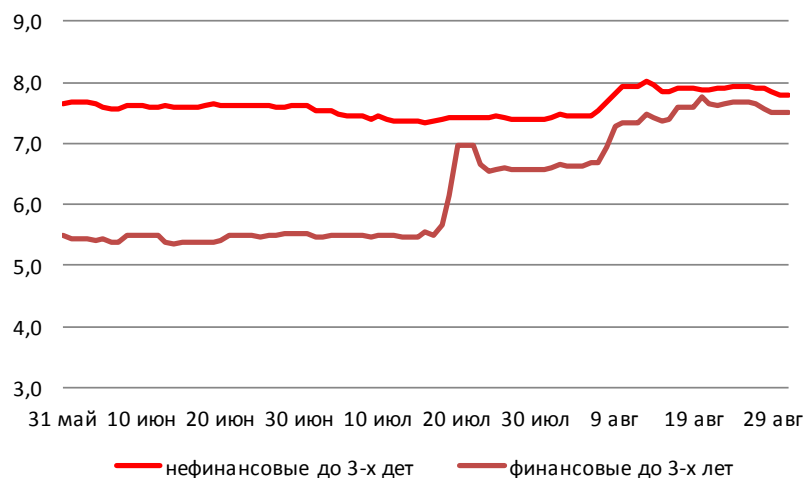
Дата	Время	Событие	Страна/регион	Период	Обз(Мд)	Пред.
31.08.2018	2:30	Уровень безработицы	Япония	июль	2.4%	2.4%
	9:00	Национальные цены на жилье (м/м)	Великобритания	август	0.1%	0.6%
	9:00	Национальные цены на жилье, без уч. сез. (г/г)	Великобритания	август	2.7%	2.5%
	9:00	Розничные продажи (м/м)	Германия	июль	-0.2%	1.2%
	9:00	Розничные продажи (г/г)	Германия	июль	1.3%	3.0%
	9:45	ИПЦ (м/м)	Франция	июль	--	0.1%
	9:45	ИЦП (г/г)	Франция	июль	--	3.4%
	11:00	Уровень безработицы	Италия	июль	10.8%	10.9%
	12:00	Уровень безработицы	Еврозона	июль	8.2%	8.3%
	17:00	Индекс настроений потребителей от Ун-та Мичигана	США	август	95.5	95.3

Источник: Bloomberg

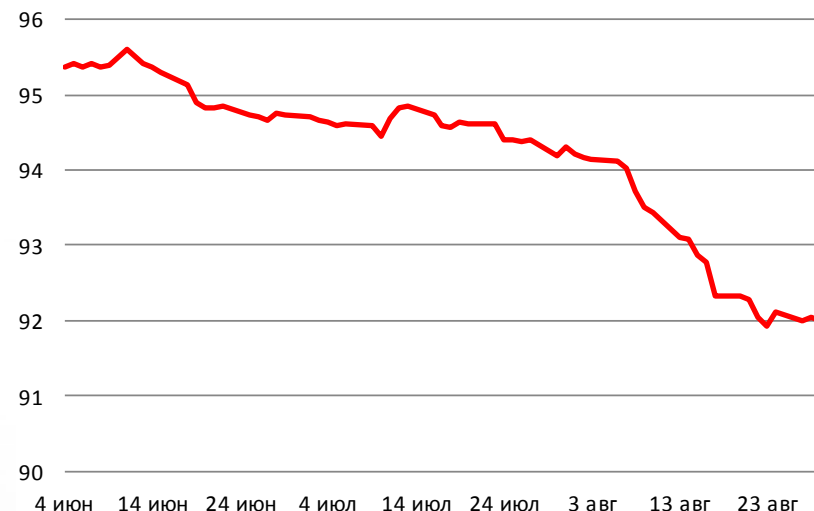
# Долговой рынок России

Повышение Центральным банком Аргентины ставки до 60% вчера вызвало рост доходностей 10-летних гособлигаций, номинированных в USD, лишь до 10,6%, Доходности облигаций в национальной валюте с погашением через три недели торгуются сейчас с доходностью 71,2%. Рост кредитный рисков, вызванный предоставлением помощи со стороны МВФ Аргентине, также отразился на динамике ОФЗ. Сегодня доходность индикативного выпуска ОФЗ серии 26212 поднялась до 8,74%, обновив максимумы с 2016 года. На наш взгляд, рост доходностей ОФЗ продолжится до середины следующей недели, когда состоятся слушания в профильном комитете США.

**Доходности корпоративных облигаций**



**Ценовой индекс корпоративных долгов**



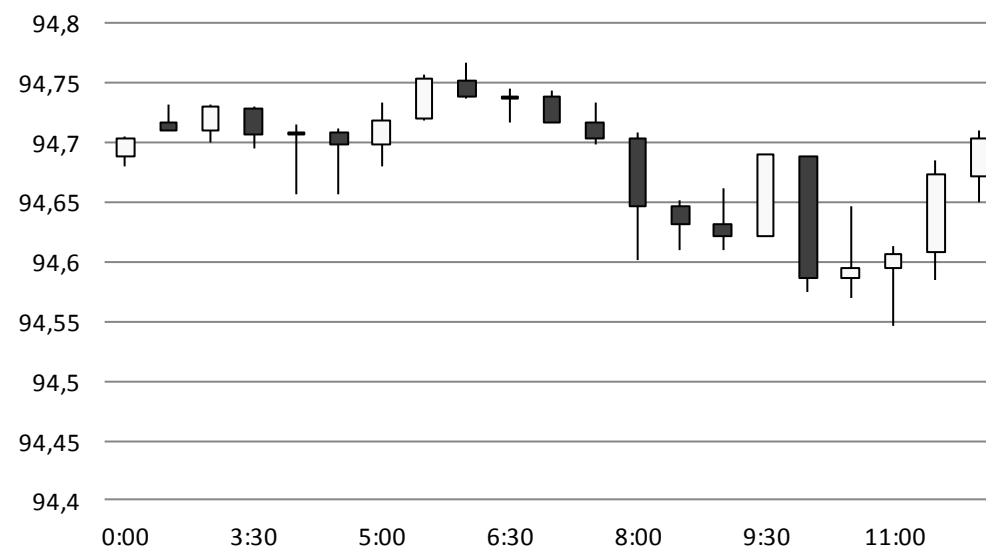
Источник: Bloomberg

# Валютный рынок

Последний месяц лета ознаменовался для валют развивающихся стран распродажей. В августе курс рубля обновил свои минимумы относительно доллара США, и опустился ниже 68 руб./долл., потеряв 8,4%. Основное движение наблюдалось в начале месяца, когда внесение на рассмотрение в Сенат США новых законодательных инициатив существенно повысило опасения запрета на покупку новых выпусков ОФЗ в ближайшем будущем. Среди лидеров падения оказались валюты Турции и Аргентины, подешевевшие против доллара США на 25% и 28% соответственно.

В пятницу рубль незначительно против доллара США всего на 18 копеек до 68 руб./долл. благодаря высоким ценам на нефть. Стоит отметить, что когда в последний раз баррель нефти марки Brent достигал отметки \$78, курс рубля торговался против доллара США на уровне 62 руб./долл.

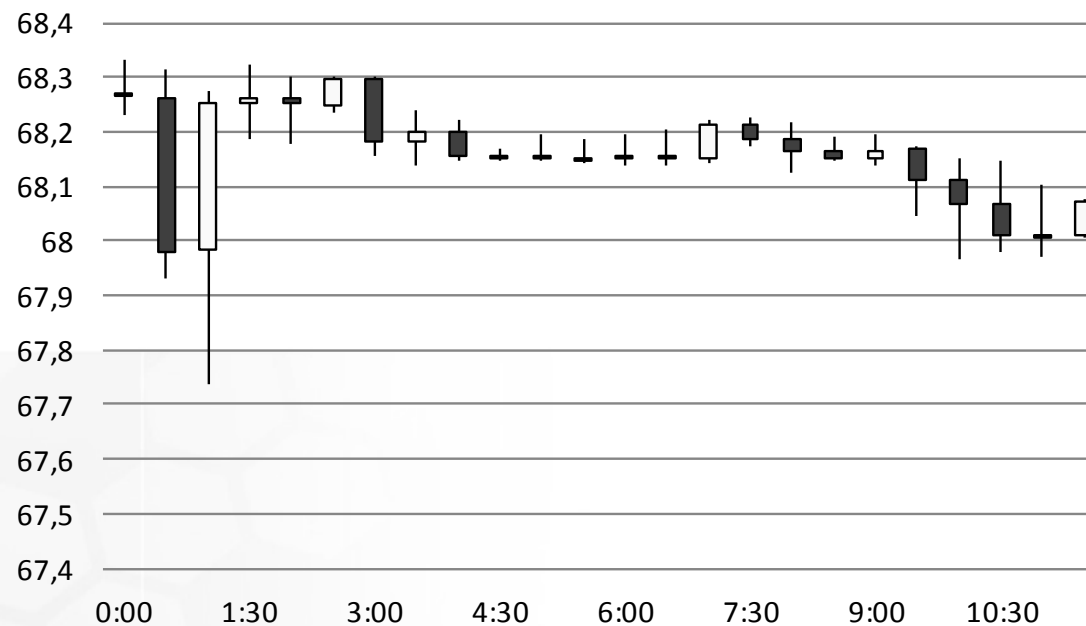
## Индекс доллара США



Источник: Bloomberg

# Валютный рынок

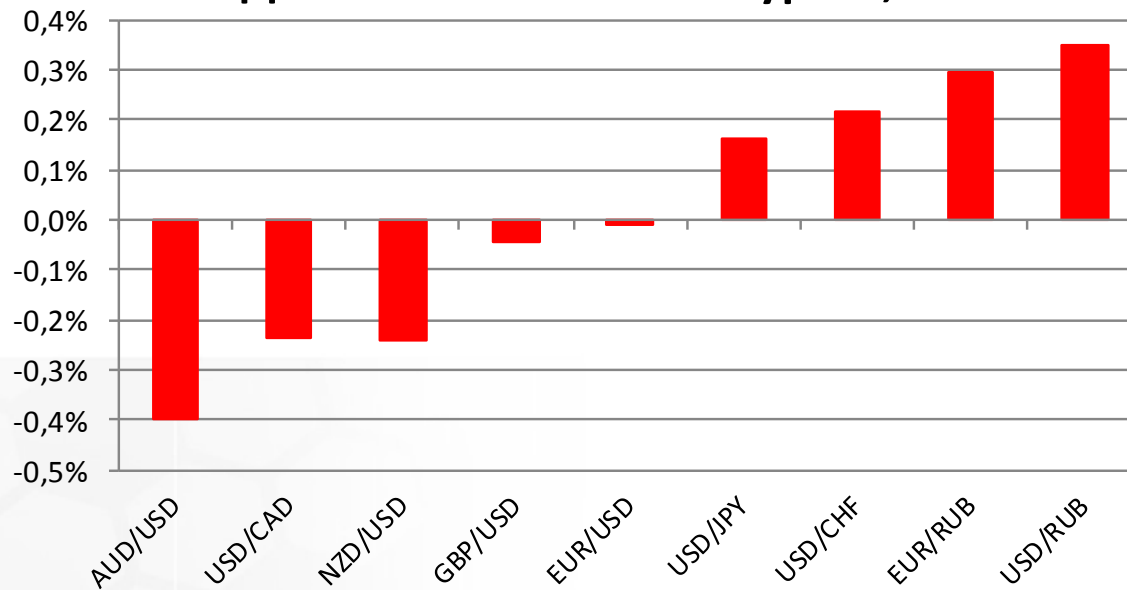
## USD/RUB



Источник: Bloomberg

# Валютный рынок

**Динамика валютных курсов, %**

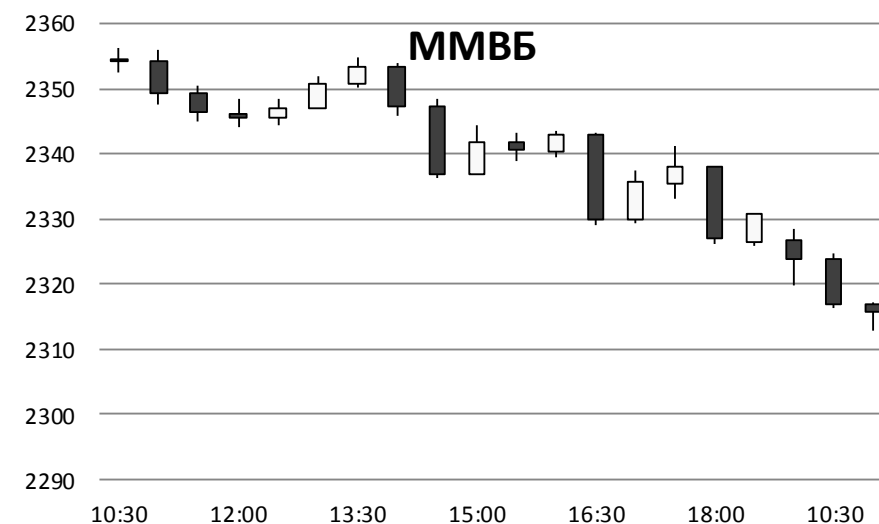
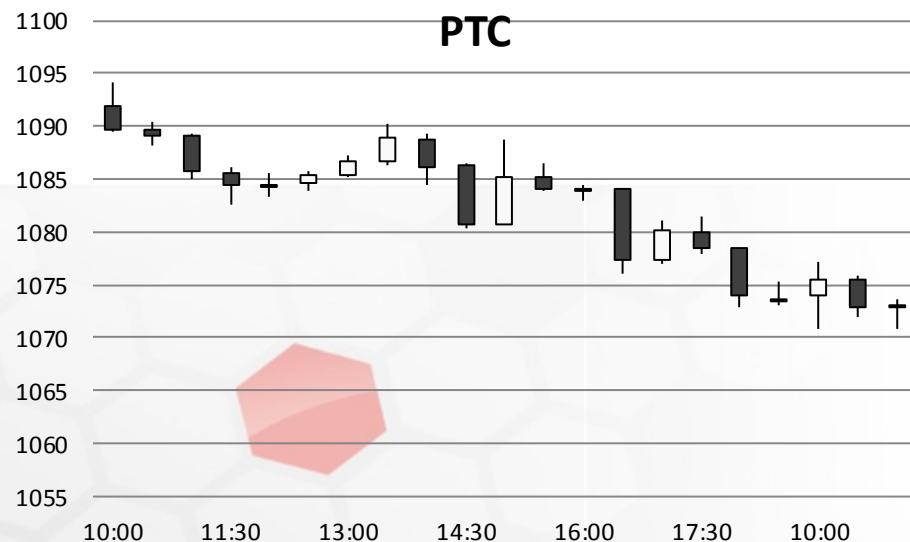


Источник: Bloomberg



# Фондовый рынок

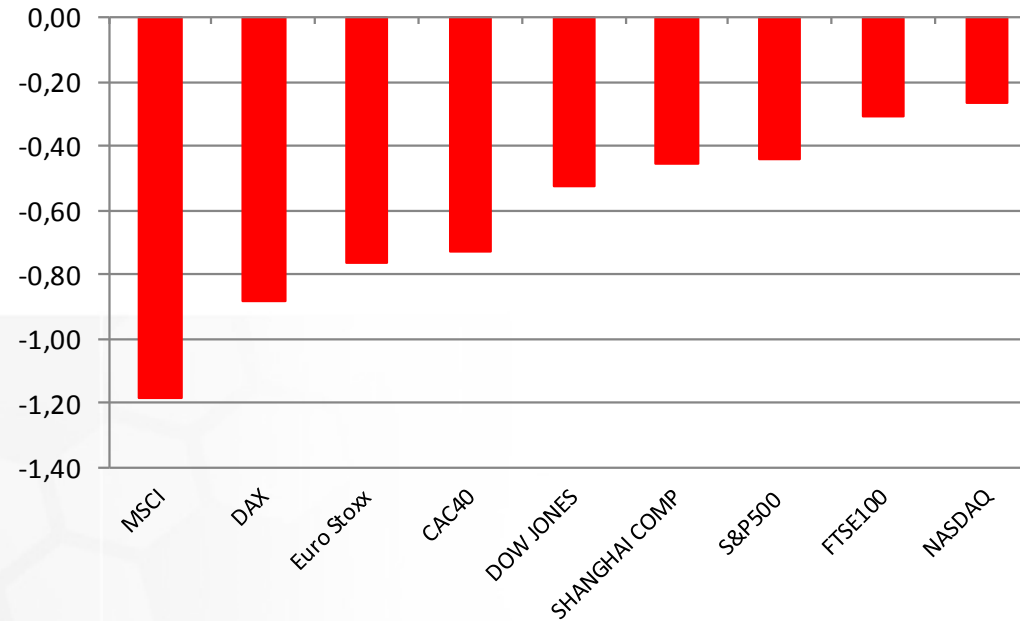
Индекс Мосбиржи в первую половину торговой сессии снизился до 2322 пунктов, оказавшись под давлением падающих котировок акций Сбербанка. Причем, надо сказать, что в августе индекс Мосбиржи продемонстрировало нулевой рост. Индекс РТС, напротив, благодаря росту курс рубля со вчерашнего дня не изменился. А вот с начала месяца долларовой индикатор потерял 8,4% из-за валютной переоценки.



Источник: ММВБ, Bloomberg

# Фондовый рынок

Динамика мировых фондовых индексов, %



Источник: ММББ, Bloomberg

**Максим Гесин**

[maksims.gesins@dukascopy.com](mailto:maksims.gesins@dukascopy.com)

**Ярослав Смирнов**

[jaroslavs.smirnovs@dukascopy.com](mailto:jaroslavs.smirnovs@dukascopy.com)

**Евгения Григорчук**

[yevgeniya.grygorchuk@dukascopy.com](mailto:yevgeniya.grygorchuk@dukascopy.com)

**Наша аналитика:**

[Технический анализ](#)

[Короткие новости](#)

[Торговые идеи по фигурам](#)

[Квартальный отчёт](#)

[Прогнозы сообщества](#)

**Полезные ссылки:**

[FXSpider онлайн новости](#)

[ТВ](#)

[Вебинары](#)

[Графики](#)

[Индекс валют](#)

[CoT отчёты](#)

[Пивот уровни](#)

[Сентимент рынка](#)

[Экономический календарь](#)

[Сигналы](#)



#### **Оговорка**

Вся информация в этой статье, включая мнения, показатели и графики, предоставлена только в целях ознакомления, и не может быть интерпретирована как финансовый совет. Dukascopy не несет ответственности за полноту или правильность любой информации, содержащейся в этой статье. Финансовые показатели, указанные в этой статье не были проверены компанией Dukascopy. Взгляды, мнения и анализы принадлежат авторам статьи, и не были согласованы с Dukascopy.

Dukascopy отказывается от любых гарантий, выраженных или подразумевающихся, но, не ограничиваясь этим, касательно пригодности для торговли или пригодности для определенной цели, в отношении всей информации в этой статье. Dukascopy не при каких обстоятельствах не несет ответственность за любые прямые, не прямые, косвенные, зависящие, непредвиденные, или любые другие убытки, понесенные в связи с использованием этой статьи.