




Swiss Forex Bank & Marketplace

Phasellus feugiat commodo magna
congue malesuada. Vestibulum imperdi-
et dui eget elementum laoreet. Sus-
pendisse conwallis felis vel consectetur
pulvinar. Quisque nisi ante, pharetra at
turpis a, pretium dignissim neque. Nulla
tempor porttitor mauris, nec semper felis
dictum vitae. Duis tristique, sapien vel
faucibus pretium, eros nulla molestie
magna, nec omare magna justo sed
urna. Praesent non metus nisi.



Phasellus feugiat commodo magna
congue malesuada. Vestibulum imperdi-
et dui eget elementum laoreet. Sus-
pendisse conwallis felis vel consectetur
pulvinar. Quisque nisi ante, pharetra at
turpis a, pretium dignissim neque. Nulla
tempor porttitor mauris, nec semper felis
dictum vitae. Duis tristique, sapien vel
faucibus pretium, eros nulla molestie
magna, nec omare magna justo sed
urna. Praesent non metus nisi.

Ежедневная Аналитика

Кратко о главном

Несмотря на замедление темпов роста индексов развивающихся стран, во вторник российские индексы акций растут благодаря дорожающим нефтяным контрактам. Цена барреля марки Brent достигла отметки \$76,8 на фоне ослабления курса доллара.

Обзор макроэкономических событий

Большинство европейских индексов акций во вторник снижаются, корректируясь вниз после вчерашнего роста, связанного со смягчением риторики ФРС в ходе завершившегося в выходные экономического симпозиума в Джексон Хоуле. Уверенно растет лишь индекс FTSE 100 на 0,4%, так как вчера торги в Лондоне не проводились из-за праздников. Вышедшая статистика в странах ЕС не повлияла на ход торгов - индекс потребительской уверенности во Франции в августе не изменился и составил 97 пунктов. В свою очередь, цены на нефть марки Brent сегодня достигли отметки \$76,7, обновив максимумы с начала июля. Поддержку нефти оказывает валютная переоценка, поскольку американский доллар продолжает падать относительно основных пар на фоне снижения опасений ускоренного повышения ставок в США. Аналогичная динамика наблюдается и в стоимости золота. Третий день подряд унция золота дорожает, поднявшись до отметки \$1213. Впрочем, на наш взгляд, позитивный эффект от смягчения позиций ФРС постепенно перестает оказывать поддержку индексам. В ближайшее время на первый план вновь выйдут опасения дальнейшего усиления торгового противостояния между США и Китаем. Поводом для этого могут стать высказывания Дональда Трампа о неготовности США вести переговоры с Поднебесной по данному вопросу.

Ожидаемая статистика

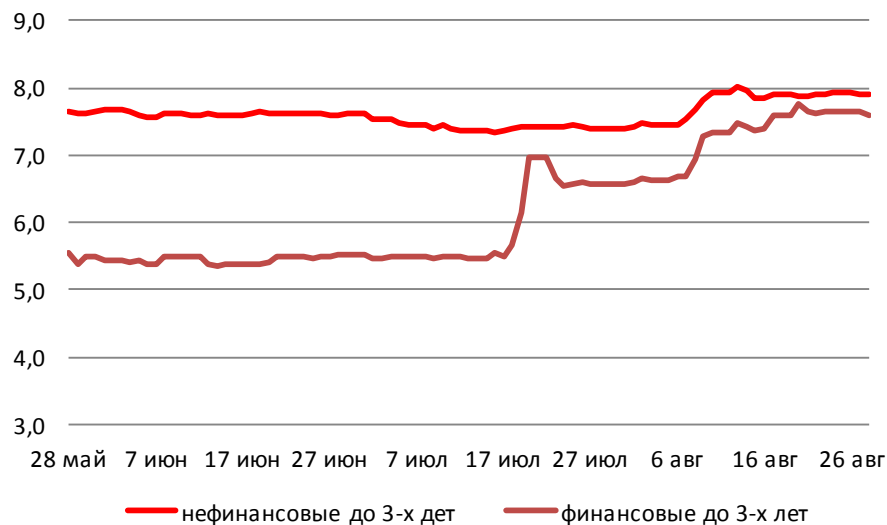
Дата	Время	Событие	Страна/регион	Период	Обз(Мд)	Пред.
28.08.2018	9:45	Потребительская уверенность	Франция	август	97	97
	12:00	ИЦЦ (м/м)	Италия	июль	--	0.3%
	12:00	ИЦП (г/г)	Италия	июль	--	3.2%
	15:30	Оптовые запасы (м/м)	США	июль	0.2%	0.1%
	15:30	Розн. запасы, м/м	США	июль	--	0.0%
	16:00	Индекс S&P Case Shiller м/м	США	июнь	0.20%	0.20%
	16:00	Индекс S&P Case Shiller г/г	США	июнь	6.43%	6.51%
	17:00	Инд. произв. активности ФРБ Ричмонда	США	август	17	20

Источник: Bloomberg

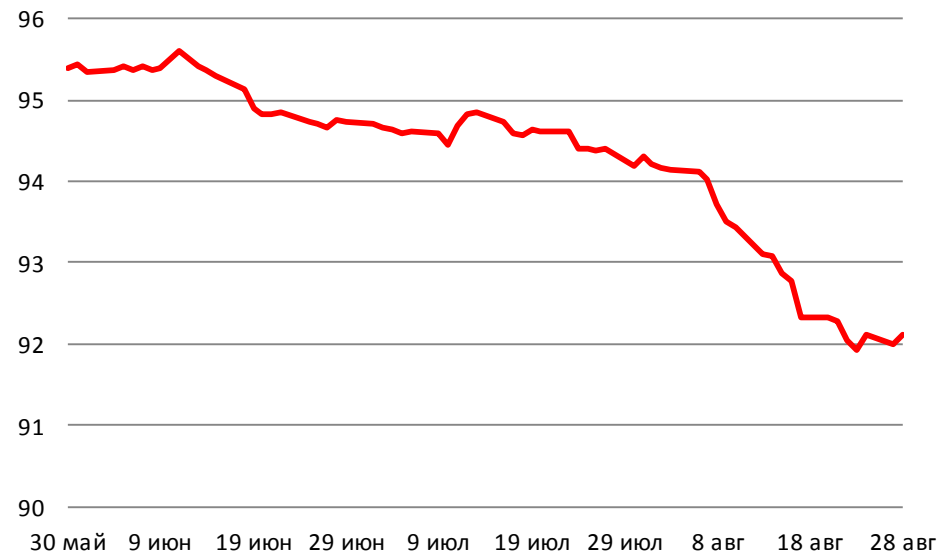
Долговой рынок России

На рынке гособлигаций наблюдается разнонаправленная динамика котировок бумаг, так как сегодня не планируется публикация значимой макроэкономической статистики ни в США, ни в Европе. Укрепление курса рубля оказывает поддержку ОФЗ - доходность индикативного выпуска ОФЗ 26212 снизилась до 8,64%. Сегодня для российских инвесторов будет иметь большое значение информация о том, какие параметры завтрашнего аукциона по размещению ОФЗ объявит Минфин. Мы ожидаем, что министерство предложит два кратких выпуска на общую сумму 20 млрд рублей.

Доходности корпоративных облигаций



Ценовой индекс корпоративных долгов

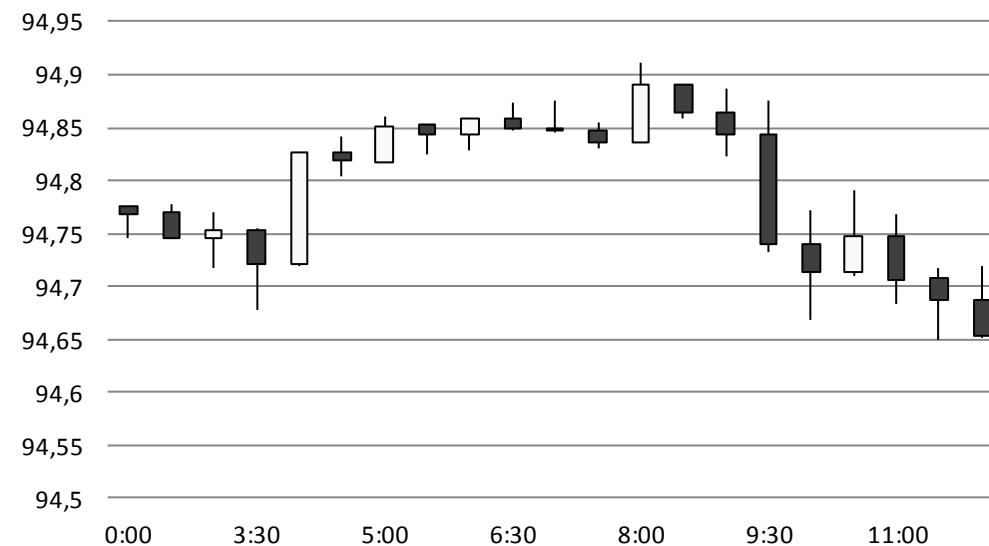


Источник: Bloomberg

Валютный рынок

С начала сегодняшних валютных торгов на Мосбирже курс рубля, поднимаясь вслед за ценами на нефть и на фоне ослабления корзины валют DXY, вырос против доллара США на 15 копеек до 67,37 руб./долл. Долларовый индекс DXY торгуется вблизи своих локальных минимумов, продолжая отыгрывать смягчившуюся риторику ФРС.

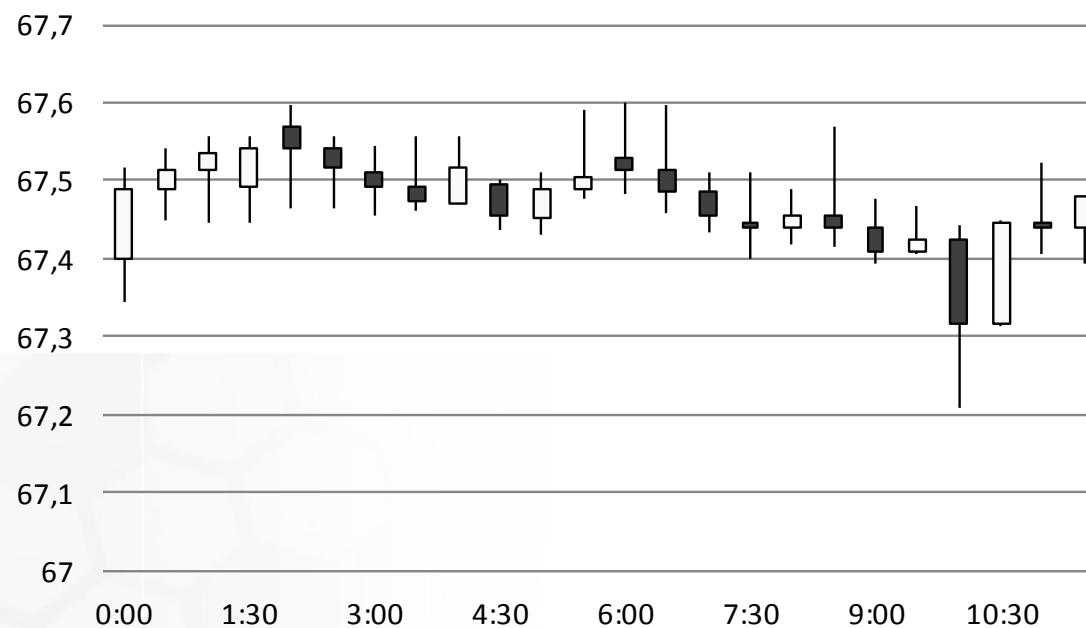
Индекс доллара США



Источник: Bloomberg

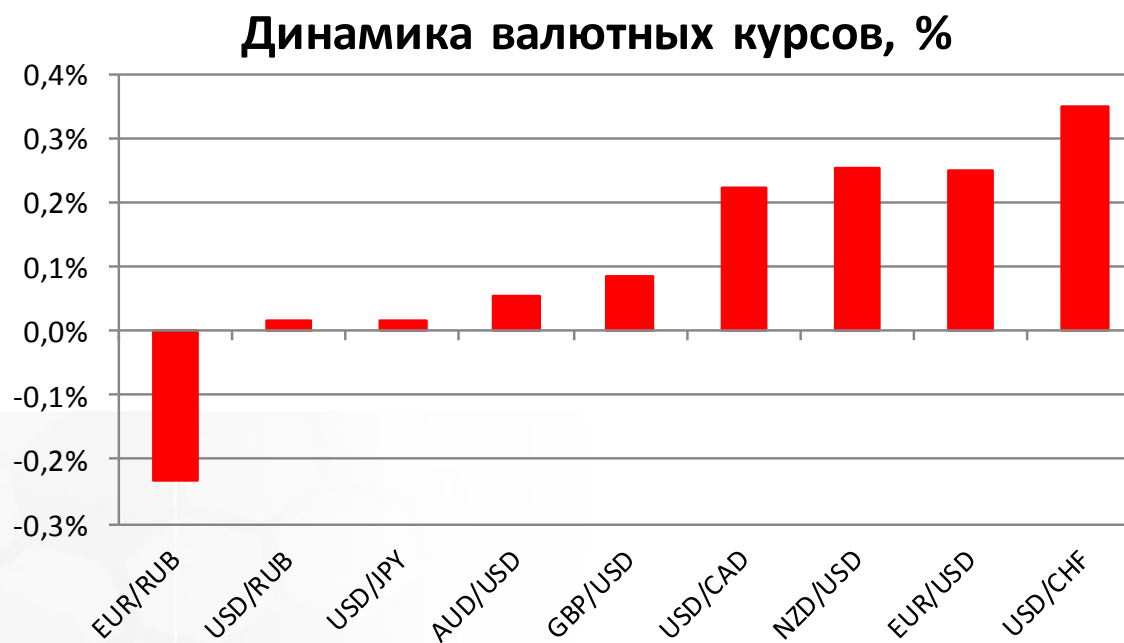
Валютный рынок

USD/RUB



Источник: Bloomberg

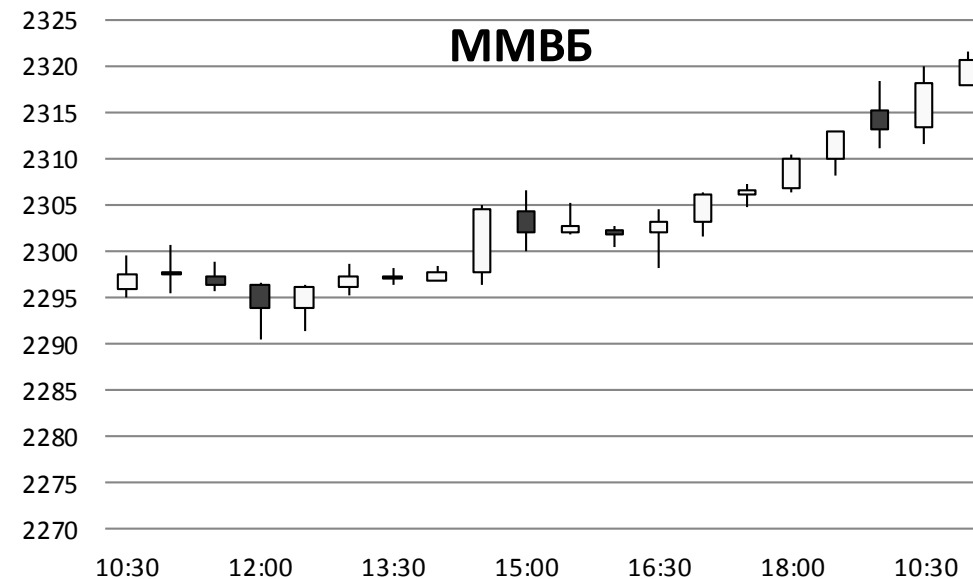
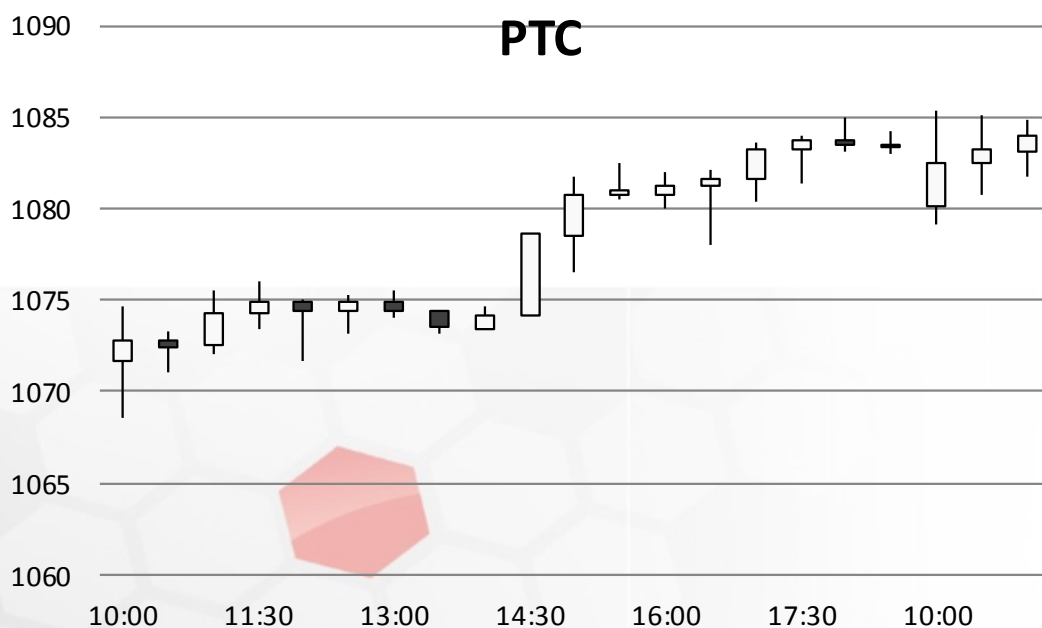
Валютный рынок



Источник: Bloomberg

Фондовый рынок

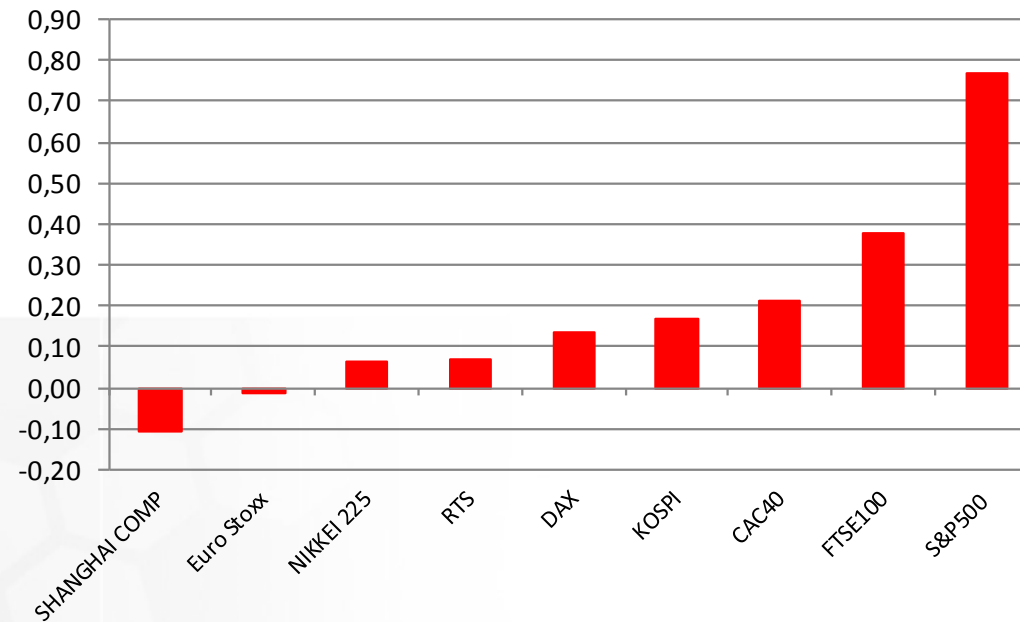
Российские индексы акций в середине торговой сессии вторника торгуются разнонаправленно. Так, если индекс РТС незначительно снизился, отыгрывая ослабление курса рубля в ходе вчерашних валютных торгов, то индекс МосБиржи вырос на 0,4% до 2322,4 пункта вслед за акциями нефтегазовых компаний.



Источник: ММВБ, Bloomberg

Фондовый рынок

Динамика мировых фондовых индексов, %



Источник: ММББ, Bloomberg

Максим Гесин

maksims.gesins@dukascopy.com

Ярослав Смирнов

jaroslavs.smirnovs@dukascopy.com

Евгения Григорчук

yevgeniya.grygorchuk@dukascopy.com

Наша аналитика:

[Технический анализ](#)

[Короткие новости](#)

[Торговые идеи по фигурам](#)

[Квартальный отчёт](#)

[Прогнозы сообщества](#)

Полезные ссылки:

[FXSpider онлайн новости](#)

[ТВ](#)

[Вебинары](#)

[Графики](#)

[Индекс валют](#)

[CoT отчёты](#)

[Пивот уровни](#)

[Сентимент рынка](#)

[Экономический календарь](#)

[Сигналы](#)



Оговорка

Вся информация в этой статье, включая мнения, показатели и графики, предоставлена только в целях ознакомления, и не может быть интерпретирована как финансовый совет. Dukascopy не несет ответственности за полноту или правильность любой информации, содержащейся в этой статье. Финансовые показатели, указанные в этой статье не были проверены компанией Dukascopy. Взгляды, мнения и анализы принадлежат авторам статьи, и не были согласованы с Dukascopy.

Dukascopy отказывается от любых гарантий, выраженных или подразумевающихся, но, не ограничиваясь этим, касательно пригодности для торговли или пригодности для определенной цели, в отношении всей информации в этой статье. Dukascopy не при каких обстоятельствах не несет ответственность за любые прямые, не прямые, косвенные, зависящие, непредвиденные, или любые другие убытки, понесенные в связи с использованием этой статьи.