




Swiss Forex Bank & Marketplace

Phasellus feugiat commodo magna  
congue malesuada. Vestibulum imperdi-  
et dui eget elementum laoreet. Sus-  
pendisse conwallis felis vel consectetur  
pulvinar. Quisque nisi ante, pharetra at  
turpis a, pretium dignissim neque. Nulla  
tempor porttitor mauris, nec semper felis  
dictum vitae. Duis tristique, sapien vel  
faucibus pretium, eros nulla molestie  
magna, nec omare magna justo sed  
urna. Praesent non metus nisi.



Phasellus feugiat commodo magna  
congue malesuada. Vestibulum imperdi-  
et dui eget elementum laoreet. Sus-  
pendisse conwallis felis vel consectetur  
pulvinar. Quisque nisi ante, pharetra at  
turpis a, pretium dignissim neque. Nulla  
tempor porttitor mauris, nec semper felis  
dictum vitae. Duis tristique, sapien vel  
faucibus pretium, eros nulla molestie  
magna, nec omare magna justo sed  
urna. Praesent non metus nisi.

# Ежедневная Аналитика

## Кратко о главном

Волатильность на рынке акций продолжает оставаться низкой, так как участники торгов ждут начала ежегодного симпозиума в Джексон Хоуле, в котором примут участие представители ФРС.

# Обзор макроэкономических событий

В пятницу на биржах ATP наблюдалась разнонаправленная динамика индексов. Так, например, китайскому Shanghai composite не удалось завершить сегодняшнюю торговую сессию ростом из-за того, что проводившиеся консультации по торговым вопросам на уровне профильных министерств США и Китая не привели к определенным результатам.

Теперь встреча Трампа с Си Цзиньпином в ноябре под вопросом. Большинство европейских индексов акций сегодня растут вслед за бумагами нефтегазовых компаний. Поводом для активизации покупок стал рост цен на нефть, которые достигли максимальных значений с начала августа. На текущий момент за баррель нефти марки Brent дают \$75,6. Основной причиной роста цен на нефть стали инициативы американских властей, направленные на сокращение объемов экспорта иранской нефти. Дело в том, что предлагается запретить американским компаниям торговать с Ираном через свои зарубежные филиалы, что может привести к падению объемов экспорта иранской нефти до 900 тыс. баррелей в сутки.

Мы считаем, что в случае реализации данного сценария, страны ОПЕК+ могут на внеочередной встрече принять решение о повышении объемов добываемого сырья для компенсации выпадающих объемов иранской нефти. Что касается других важных новостей, то опубликованная макроэкономическая статистика по темпам роста ВВП Германии совпала с ожиданиями рынка и составила 2,3% год к году.

# Ожидаемая статистика

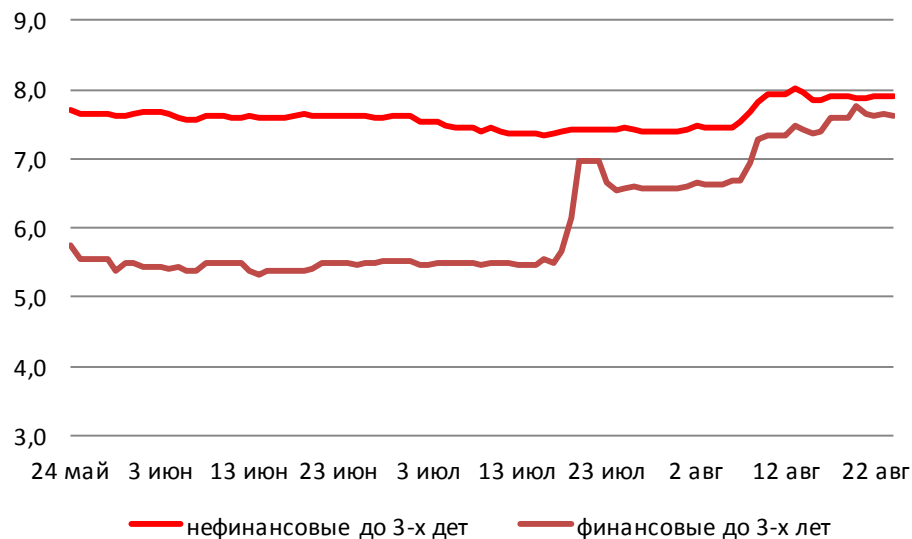
Дата	Время	Событие	Страна/регион	Период	Обз(Мд)	Пред.
24.08.2018	9:00	Личное потребление (кв/кв)	Германия	2К18	--	0.4%
	9:00	Экспорт (кв/кв)	Германия	2К18	--	-1.0%
	9:00	Импорт (кв/кв)	Германия	2К18	--	-1.1%
	9:00	ВВП, с уч. сез.(кв/кв)	Германия	2К18	--	--
	9:00	ВВП, с уч. раб. дн. (г/г)	Германия	2К18	--	--
	9:00	ВВП, без уч. сез. (г/г)	Германия	2К18	--	--
	15:30	Заказы на товары длит. пользования	США	июль	1.1%	0.8%
	15:30	Товары длит. пользования, без транспорта	США	июль	0.5%	0.2%

Источник: Bloomberg

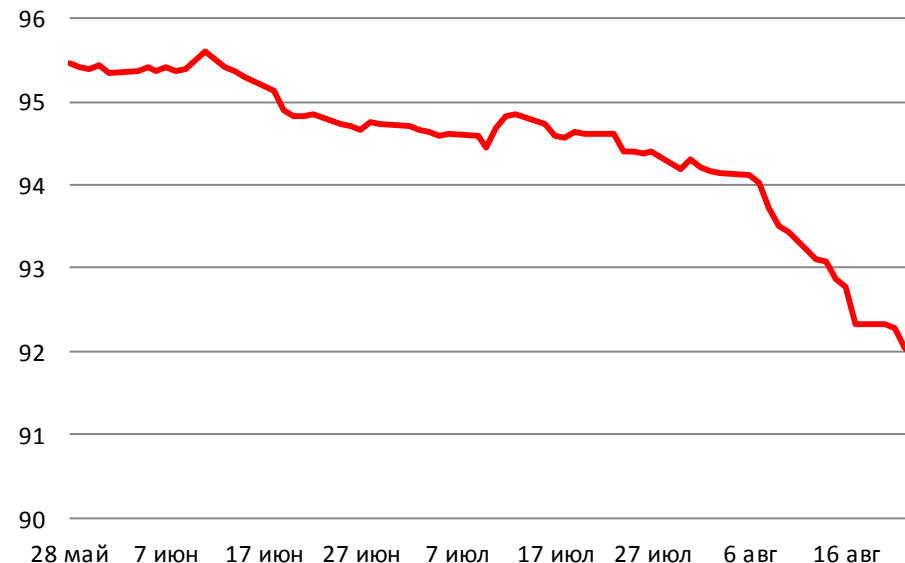
# Долговой рынок России

В преддверии выступления Джерома Пауэлла доходности гособлигаций ЕС растут. Рост доходностей наблюдается и в американских казначейских бумагах на опасениях того, что ФРС подтвердит свои намерения и далее повышать ставки. Несмотря на рост курса рубля, рублевые гособлигации сегодня снижаются в цене. Стоимость ОФЗ серии 26212 опустилась до 90,84% от номинала, что означает доходность к погашению 8,65%. Среди инвесторов сохраняются опасения, что на новых слушаниях в комитете по иностранным делам Сената США, которые состоятся 5 сентября, будет обсуждаться введение новых санкций против России.

### Доходности корпоративных облигаций



### Ценовой индекс корпоративных долгов

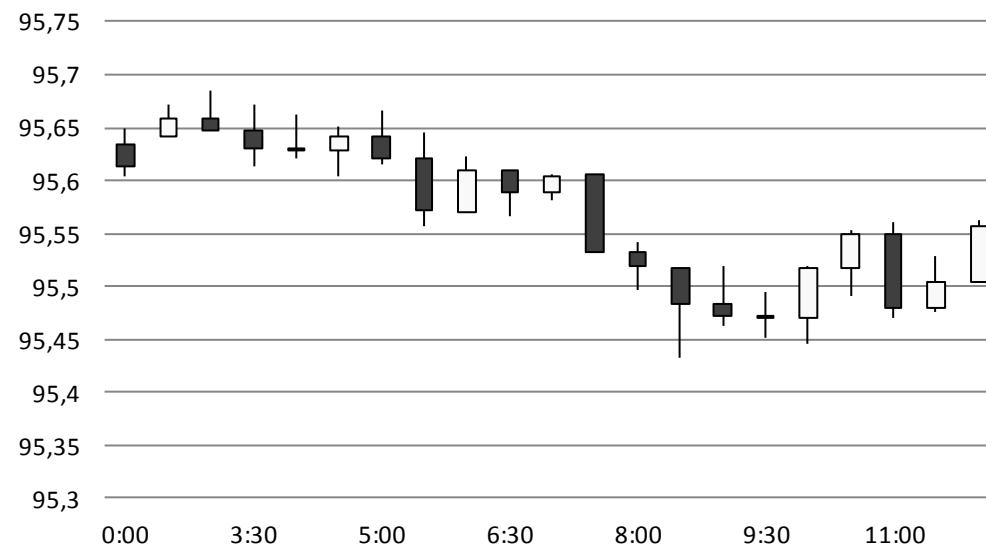


Источник: Bloomberg

# Валютный рынок

В пятницу курс рубля вырос двигается вслед за ценами на нефть – с начала дня он вырос против доллара США на 40 копеек до 67,785 руб./долл. Во второй половине дня центральным событием для валютного рынка станет доклад Джерома Пауэлла на экономическом симпозиуме в Джексон Хоуле. На наш взгляд, представители ФРС на данном симпозиуме подчеркнут необходимость дальнейшего ужесточения денежно-кредитной политики в США, несмотря на критику в свой адрес со стороны президента страны. На данных ожиданиях долларовая корзина валют продолжит свой рост, оказывая давление на валюты развивающихся стран.

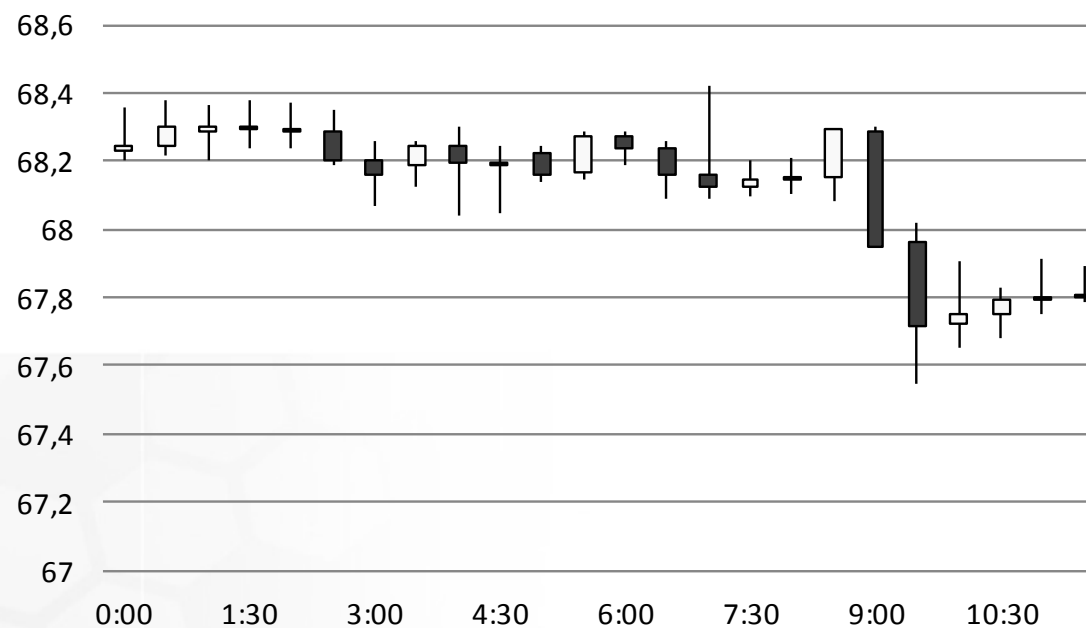
## Индекс доллара США



Источник: Bloomberg

# Валютный рынок

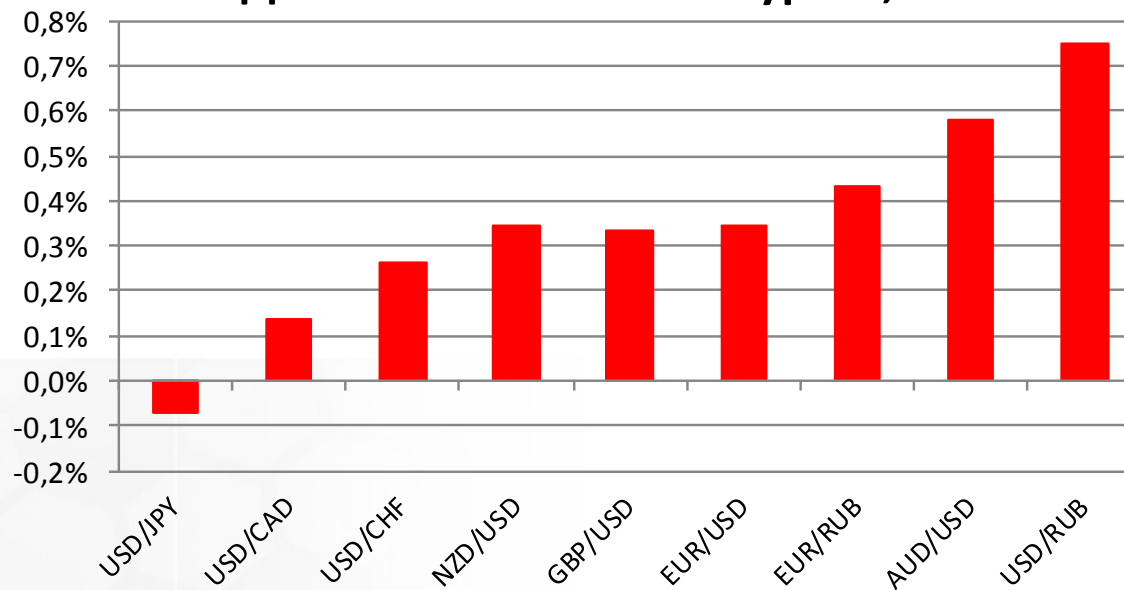
## USD/RUB



Источник: Bloomberg

# Валютный рынок

**Динамика валютных курсов, %**

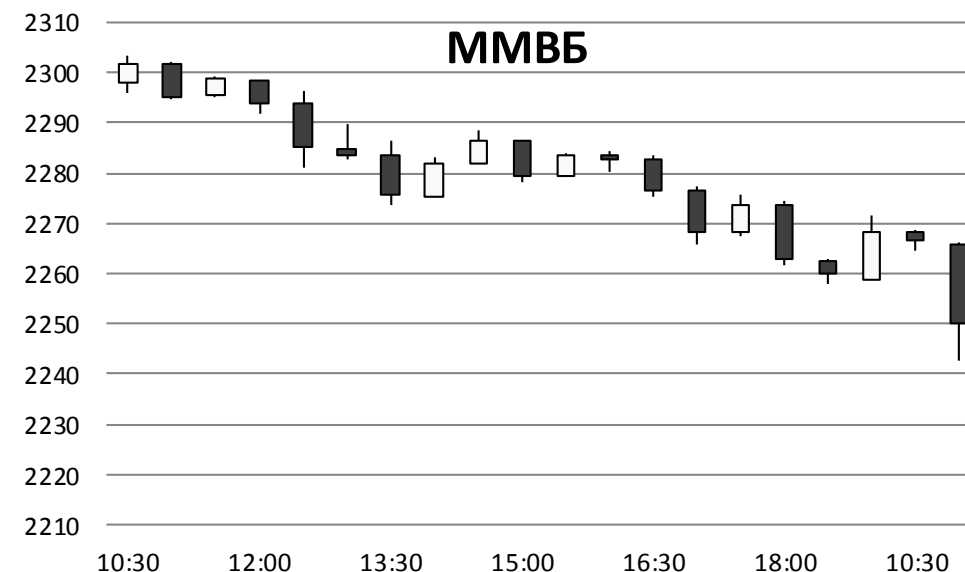
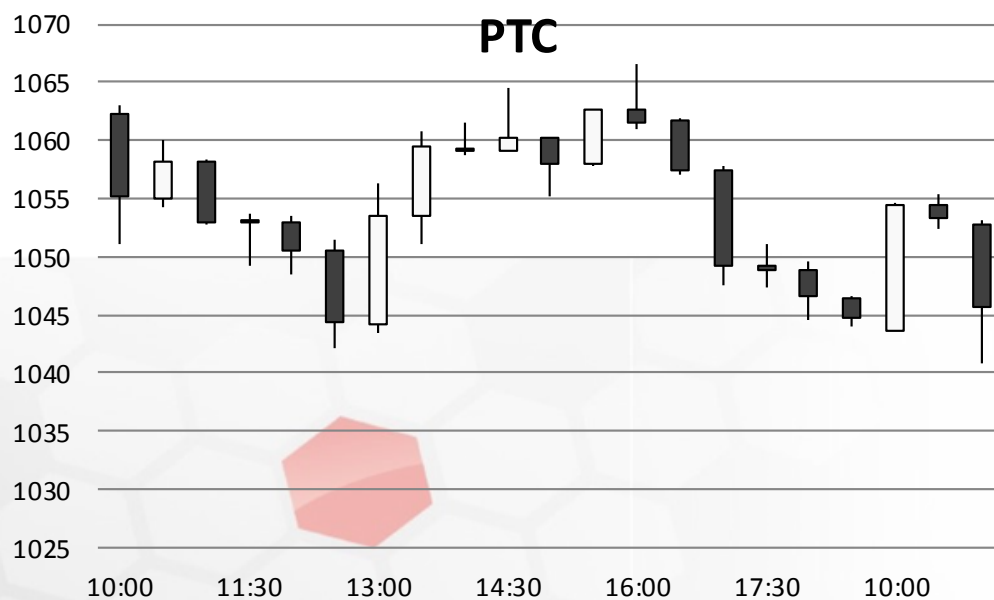


Источник: Bloomberg



# Фондовый рынок

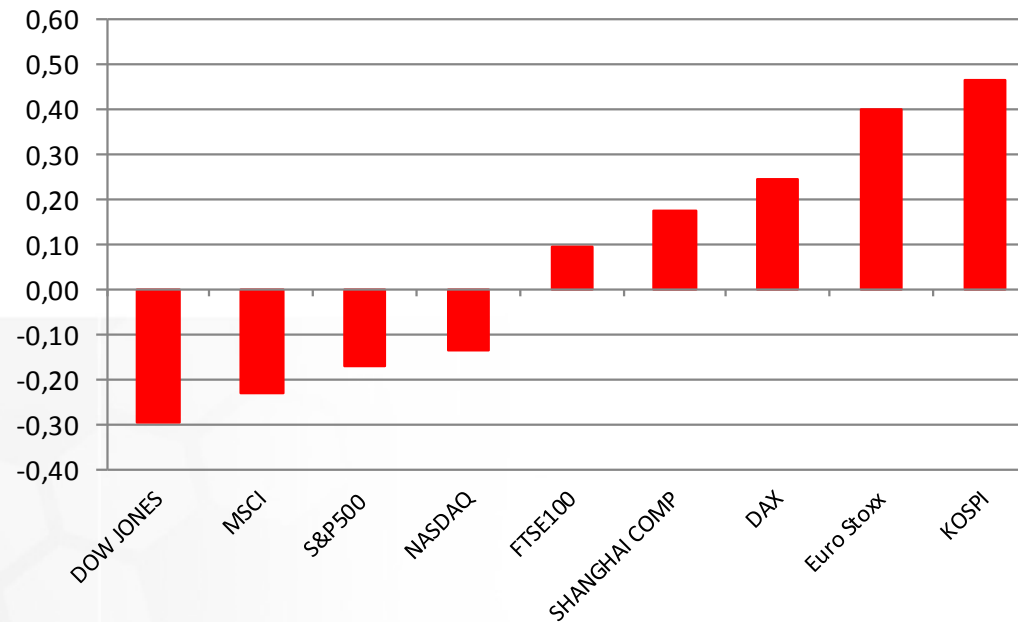
На российском рынке акций в пятницу наблюдается разнонаправленная динамика основных фондовых индикаторов. Так, например, индекс Мосбиржи снижается на 0,1% вслед за акциями металлургических компаний. А публикация сильных квартальных результатов компании «Алроса» стала причиной роста котировок акций алмазодобывающей компании на 1,6%.



Источник: ММВБ, Bloomberg

# Фондовый рынок

Динамика мировых фондовых индексов, %



Источник: ММББ, Bloomberg

**Максим Гесин**

[maksims.gesins@dukascopy.com](mailto:maksims.gesins@dukascopy.com)

**Ярослав Смирнов**

[jaroslavs.smirnovs@dukascopy.com](mailto:jaroslavs.smirnovs@dukascopy.com)

**Евгения Григорчук**

[yevgeniya.grygorchuk@dukascopy.com](mailto:yevgeniya.grygorchuk@dukascopy.com)

**Наша аналитика:**

[Технический анализ](#)

[Короткие новости](#)

[Торговые идеи по фигурам](#)

[Квартальный отчёт](#)

[Прогнозы сообщества](#)

**Полезные ссылки:**

[FXSpider онлайн новости](#)

[ТВ](#)

[Вебинары](#)

[Графики](#)

[Индекс валют](#)

[CoT отчёты](#)

[Пивот уровни](#)

[Сентимент рынка](#)

[Экономический календарь](#)

[Сигналы](#)



#### **Оговорка**

Вся информация в этой статье, включая мнения, показатели и графики, предоставлена только в целях ознакомления, и не может быть интерпретирована как финансовый совет. Dukascopy не несет ответственности за полноту или правильность любой информации, содержащейся в этой статье. Финансовые показатели, указанные в этой статье не были проверены компанией Dukascopy. Взгляды, мнения и анализы принадлежат авторам статьи, и не были согласованы с Dukascopy.

Dukascopy отказывается от любых гарантий, выраженных или подразумеваемых, но, не ограничиваясь этим, касательно пригодности для торговли или пригодности для определенной цели, в отношении всей информации в этой статье. Dukascopy не при каких обстоятельствах не несет ответственность за любые прямые, не прямые, косвенные, зависящие, непредвиденные, или любые другие убытки, понесенные в связи с использованием этой статьи.