



Swiss Forex Bank & Marketplace

Phasellus feugiat commodo magna
congue malesuada. Vestibulum imperdi-
et dui eget elementum laoreet. Sus-
pendisse conwallis felis vel consectetur
pulvinar. Quisque nisi ante, pharetra at
turpis a, pretium dignissim neque. Nulla
tempor porttitor mauris, nec semper felis
dictum vitae. Duis tristique, sapien vel
faucibus pretium, eros nulla molestie
magna, nec omare magna justo sed
urna. Praesent non metus nisi.



Phasellus feugiat commodo magna
congue malesuada. Vestibulum imperdi-
et dui eget elementum laoreet. Sus-
pendisse conwallis felis vel consectetur
pulvinar. Quisque nisi ante, pharetra at
turpis a, pretium dignissim neque. Nulla
tempor porttitor mauris, nec semper felis
dictum vitae. Duis tristique, sapien vel
faucibus pretium, eros nulla molestie
magna, nec omare magna justo sed
urna. Praesent non metus nisi.

Ежедневная Аналитика

Кратко о главном

На глобальном рынке акций в понедельник наблюдается рост индексов. Несмотря на снижение кредитного рейтинга Турции, европейские индексы растут на 0,5%. Цены на нефть марки Brent стабильны и не изменились существенно с конца прошлой недели. Благодаря позитивному внешнему фону российские индексы акций также двигаются вверх.

Обзор макроэкономических событий

Новая торговая неделя на биржах Европы и Азии началась с роста индексов. Так, китайский индекс Shanghai composite оттолкнулся от своих многолетних минимумов и по итогам сегодняшнего дня вырос на 1,1%. Такое действие на индекс оказали ожидания того, что встреча Си Цзиньпина и Дональда Трампа, запланированная на осень, позволит достичь новых торговых договоренностей и приостановить текущее противостояние. Поскольку на этой неделе торги акциями и облигациями на биржах Турции проводиться не будут, то опасения распространения кредитных рисков на банковскую систему ЕС на короткое время перестанут оказывать влияние на настроения инвесторов. В подтверждение нашего предположения индексы европейских стран сегодня растут, даже несмотря на то, что сразу два рейтинговых агентства понизило суверенный рейтинг Турции. Агентство S&P снизило его с “BB-“ до “B+” со стабильным прогнозом, а Moody’s понизило рейтинг Турции до “Ba3”. Кроме того, сегодня в Европе значимая макроэкономическая статистика публиковаться не будет.

Ожидаемая статистика

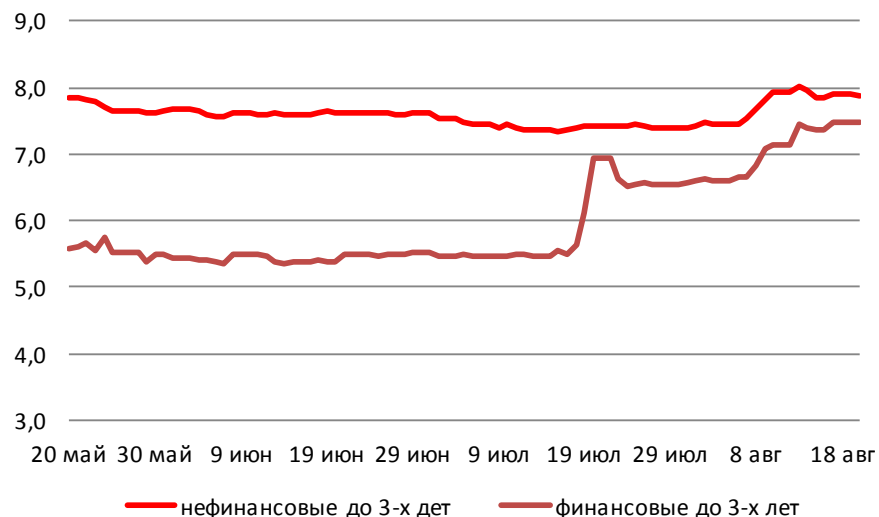
Дата	Время	Событие	Страна/регион	Период	Обз(Мд)	Пред.
20.08.2018	9:00	ИЦП (г/г)	Германия	июль	--	3.0%
	9:00	ИПЦ (м/м)	Германия	июль	--	0.3%
	12:00	Строит. производство (м/м)	Еврозона	июнь	--	0.3%
	12:00	Строит. производство (г/г)	Еврозона	июнь	--	1.8%
21.08.2018	9:00	Заказы станков (г/г)	Япония	июль F	--	13.0%
	14:00	Заявки на ипотеку от МВА	США	Aug 17	--	--
	16:00	ИПЦ (нд/нд)	Россия	Aug 20	--	--
	16:00	ИПЦ, еженед. (с н.г.)	Россия	Aug 20	--	--
	17:00	Продажи на вторич. рынке жилья	США	июль	5.45m	5.38m
	17:00	Продажи на вторич. рынке жилья (м/м)	США	июль	1.3%	-0.6%
	21:00	Протокол последнего заседания FOMC	США	Aug 1	--	--

Источник: Bloomberg

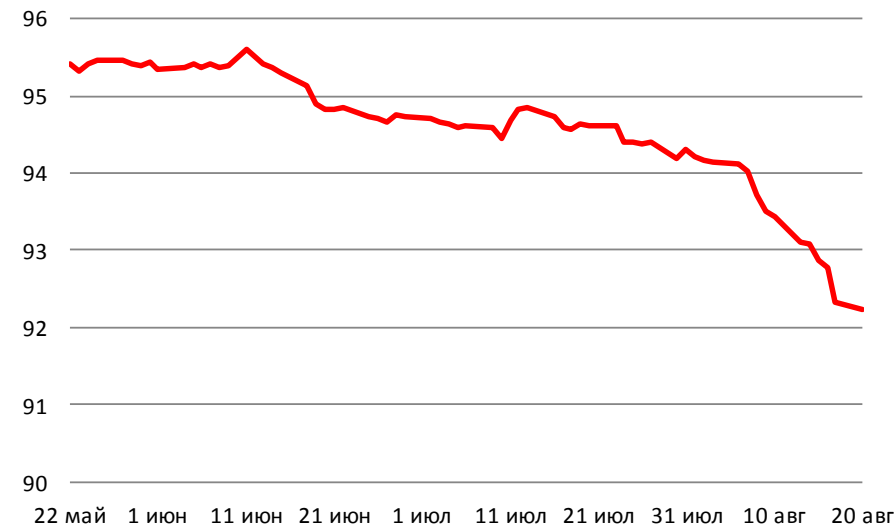
Долговой рынок России

На этой неделе состоится экономический симпозиум в Джексон Хоуле, в котором примут участие главы основных центральных банков. В преддверии ежегодного экономического симпозиума, проводимого в Джексон Хоуле, спрэд между двухлетними и десятилетними гособлигациями США сократился до минимальных значений с 2007 года. Аналогичная ситуация наблюдается и в российском госдолге. Процентная разница между 10-ти и 5-летними ОФЗ составляет лишь 18 б.п., это минимум с октября 2017 года, когда ЦБ РФ активно проводил политику снижения ставок, что стало причиной инверсии кривой доходности в ОФЗ. На европейских биржах сегодня наблюдается разнонаправленная динамика котировок гособлигаций.

Доходности корпоративных облигаций



Ценовой индекс корпоративных долгов

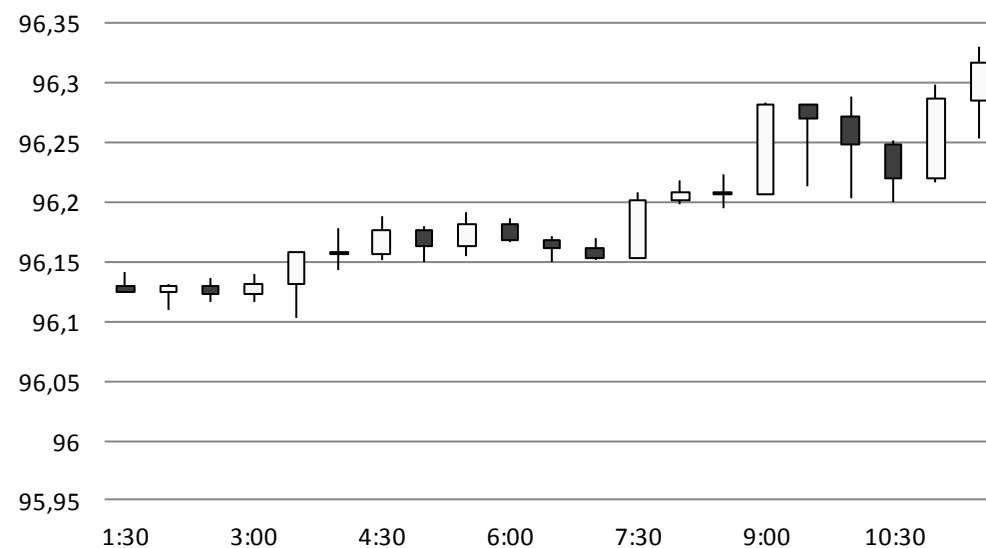


Источник: Bloomberg

Валютный рынок

С начала сегодняшнего курс рубля против доллара США снизился на 13 копеек до 67,13 руб./долл. При этом рост цен на нефть до \$72 за баррель в начале дня поддержку рублю не оказал. На наш взгляд, на рубль дают опасения инвесторов того, что по итогам завтрашних слушаний в профильных комитетах Сената США могут быть озвучены новые экономические санкции против российского госдолга и госкомпаний.

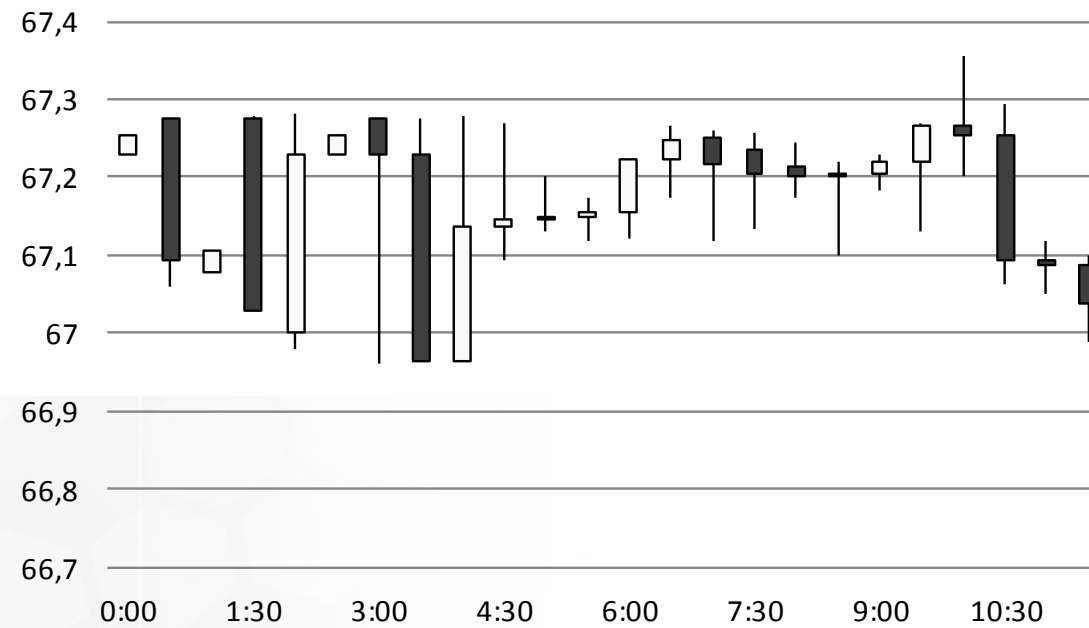
Индекс доллара США



Источник: Bloomberg

Валютный рынок

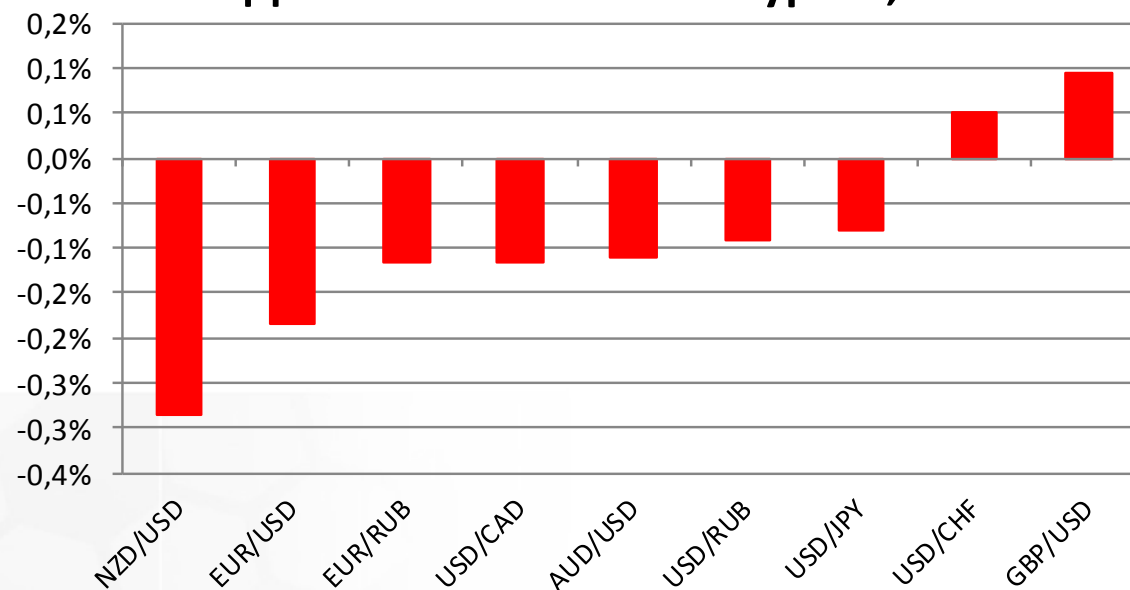
USD/RUB



Источник: Bloomberg

Валютный рынок

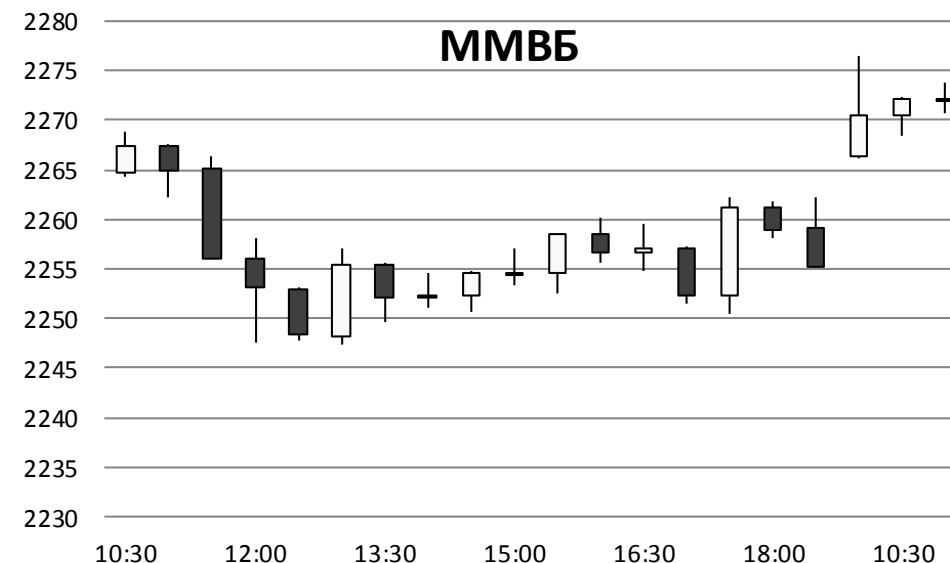
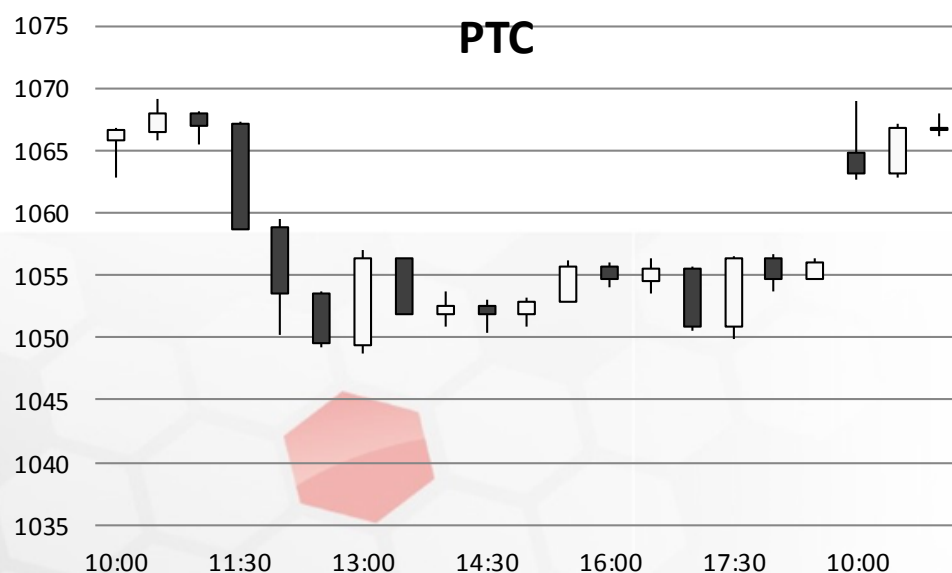
Динамика валютных курсов, %



Источник: Bloomberg

Фондовый рынок

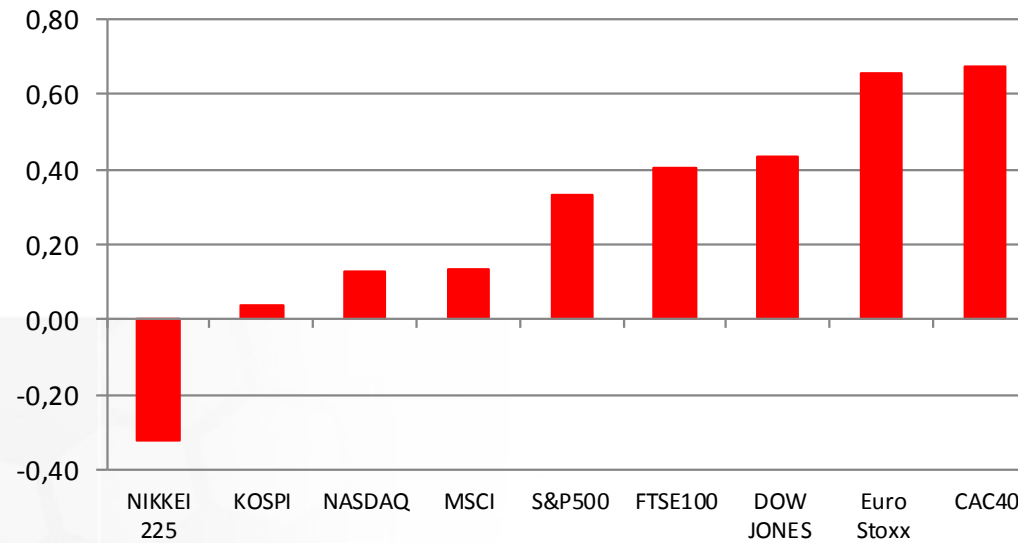
Благодаря позитивному внешнему фону новая торговая неделя на Московской бирже началась с роста индексов. Так, индекс РТС прибавил 1,4% и поднялся до 1068 пунктов. После того, как стоимость унции золота оттолкнулась от своих многолетних минимумов и достигла \$1186, в лидерах роста сегодня оказались акции золотодобывающих компаний: Полюс (+2,5%) и Polymetal (+2,7%). А вот наибольшую отрицательную динамику показали бумаги МКБ (-0,7%) после того, как банк сообщил о результатах за первое полугодие 2018 года.



Источник: ММВБ, Bloomberg

Фондовый рынок

Динамика мировых фондовых индексов, %



Источник: ММББ, Bloomberg

Максим Гесин

maksims.gesins@dukascopy.com

Ярослав Смирнов

jaroslavs.smirnovs@dukascopy.com

Евгения Григорчук

yevgeniya.grygorchuk@dukascopy.com

Наша аналитика:

[Технический анализ](#)

[Короткие новости](#)

[Торговые идеи по фигурам](#)

[Квартальный отчёт](#)

[Прогнозы сообщества](#)

Полезные ссылки:

[FXSpider онлайн новости](#)

[ТВ](#)

[Вебинары](#)

[Графики](#)

[Индекс валют](#)

[CoT отчёты](#)

[Пивот уровни](#)

[Сентимент рынка](#)

[Экономический календарь](#)

[Сигналы](#)



Оговорка

Вся информация в этой статье, включая мнения, показатели и графики, предоставлена только в целях ознакомления, и не может быть интерпретирована как финансовый совет. Dukascopy не несет ответственности за полноту или правильность любой информации, содержащейся в этой статье. Финансовые показатели, указанные в этой статье не были проверены компанией Dukascopy. Взгляды, мнения и анализы принадлежат авторам статьи, и не были согласованы с Dukascopy.

Dukascopy отказывается от любых гарантий, выраженных или подразумевающихся, но, не ограничиваясь этим, касательно пригодности для торговли или пригодности для определенной цели, в отношении всей информации в этой статье. Dukascopy не при каких обстоятельствах не несет ответственность за любые прямые, не прямые, косвенные, зависящие, непредвиденные, или любые другие убытки, понесенные в связи с использованием этой статьи.