



Swiss Forex Bank & Marketplace

# Ежедневная Аналитика

## Кратко о главном

Рост геополитической напряжённости в мире вызвал волну продаж на рынке акций. Опасения ввода новых санкций против Турции вызвало ослабление турецкой лиры и российского рубля, несмотря на стабильность нефтяных контрактов.

# Обзор макроэкономических событий

Сегодняшний день начался роста европейских индексов акций. В дальнейшем растущий тренд на рынке акций сменился на падающий из-за возросших опасений ввода новых экономических санкций против Турции со стороны США. Вчера вечером министр финансов США Стивен Мнучин указал на возможность введения новых экономических санкций против Турции. Напомним, что решение Дональда Трампа повысить ввозные пошлины на турецкую сталь и алюминий, озвученные ровно неделю назад, вызвали волну распродаж на глобальном рынке акций. Высока вероятность повторения распродажи на следующей неделе. Очередное ослабление турецкой лиры может вновь повысить опасения распространения кредитных рисков на европейскую банковскую систему. Также давление на рынок акций оказывают опасения, что предстоящий визит замминистра торговли Китая в США может не состояться. Так как Дональд Трамп выдвинул жёсткие требования относительно условий заключения торговых соглашений с США. Опубликованные данные по инфляции в ЕС Евростатом совпали с ожиданиями инвесторов.

# Ожидаемая статистика

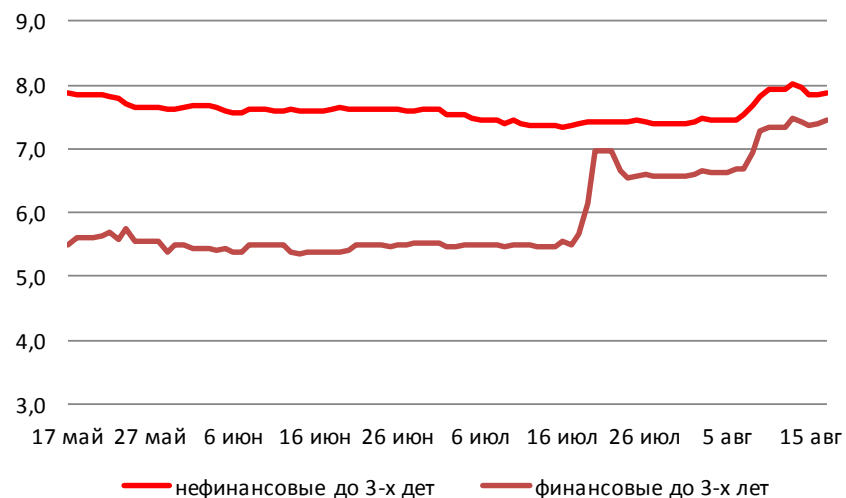
Дата	Время	Событие	Страна/регион	Период	Обз(Мд)	Пред.
17.08.2018	12:00	ИПЦ (г/г)	Еврозона	июль	2.1%	2.0%
	12:00	ИПЦ (м/м)	Еврозона	июль	-0.3%	0.1%
	16:00	Розничные продажи, реал. (г/г)	Россия	июль	3.0%	3.0%
	16:00	Реальный чистый доход	Россия	июль	0.5%	0.2%
	16:00	Уровень безработицы	Россия	июль	4.7%	4.7%
	16:00	Реальная оплата труда (г/г)	Россия	июль	7.0%	7.2%
	17:00	Индекс потребительский настроений от ун-та Мичигана	США	август	98.0	97.9
20.08.2018	9:00	ИЦП (г/г)	Германия	июль	--	3.0%
	9:00	ИПЦ (м/м)	Германия	июль	--	0.3%
	12:00	Строит. производство (м/м)	Еврозона	июнь	--	0.3%
	12:00	Строит. производство (г/г)	Еврозона	июнь	--	1.8%
21.08.2018	9:00	Заказы станков (г/г)	Япония	июль F	--	13.0%
	14:00	Заявки на ипотеку от МВА	США	Aug 17	--	--
	16:00	ИПЦ (нд/нд)	Россия	Aug 20	--	--
	16:00	ИПЦ, еженед. (с н.г.)	Россия	Aug 20	--	--
	17:00	Продажи на вторич. рынке жилья	США	июль	5.45m	5.38m
	17:00	Продажи на вторич. рынке жилья (м/м)	США	июль	1.3%	-0.6%
	21:00	Протокол последнего заседания FOMC	США	Aug 1	--	--

Источник: Bloomberg

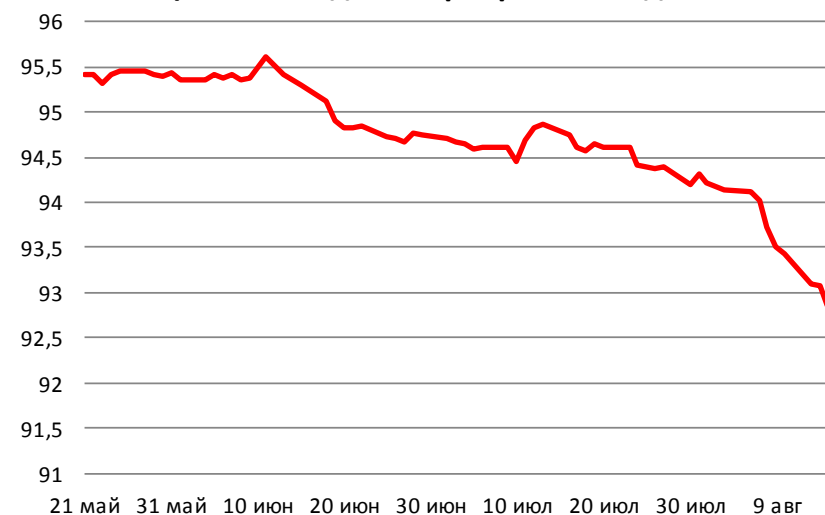
# Долговой рынок России

Падение рублевых гособлигаций РФ продолжилось из-за ослабления курса рубля относительно доллара. Индикативный выпуск ОФЗ серии 26212 подешевел до 90,90% от номинала, обновив минимумы с конца 2016 года. В дальнейшем на динамику рублевых бондов повлияет публикация данных от Росстата по рынку труда и розничным продажам. Гособлигации европейских стран торгуются на текущий момент в боковом тренде.

**Доходности корпоративных облигаций**



**Ценовой индекс корпоративных долгов**

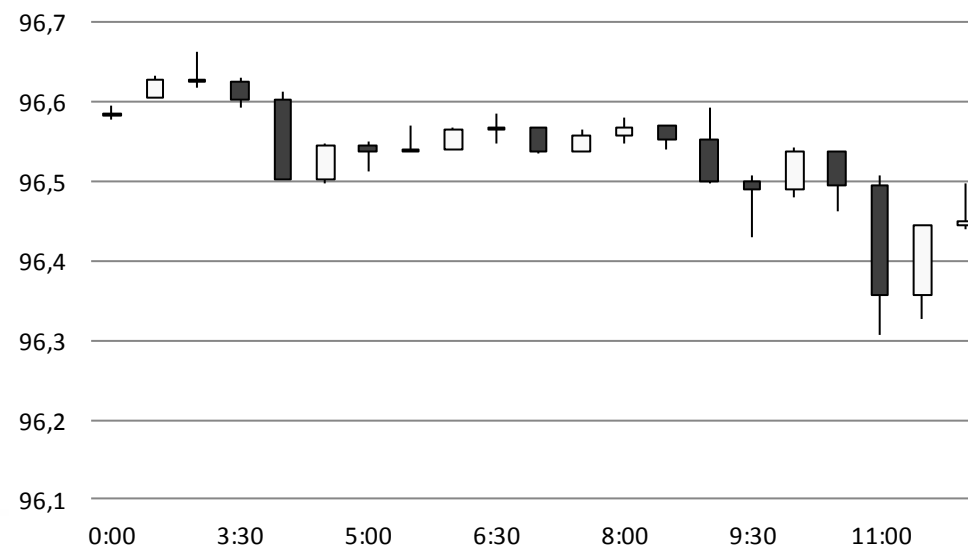


Источник: Bloomberg

# Валютный рынок

Российский рубль сегодня сильно коррелирует с турецкой лирой, курс которой сегодня вновь снижается на опасениях ввода новых санкций против Турции. С начала дня российский рубль подешевел на 60 копеек опустившись до 67,45 руб./долл. Второй день подряд долларова корзина валют DXY снижается до 96,46 пунктов.

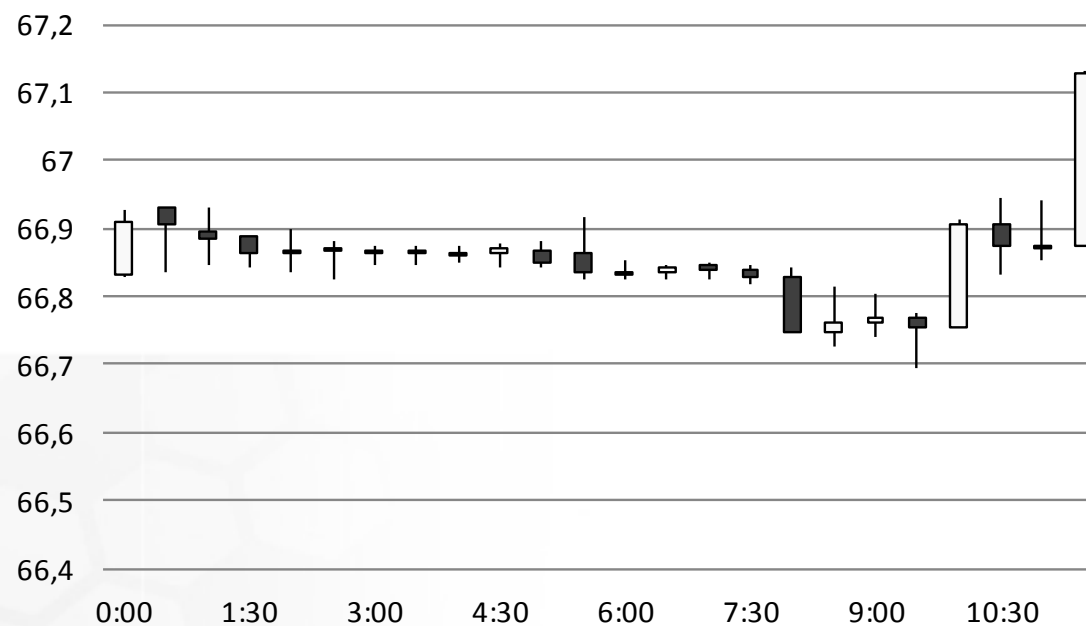
### Индекс доллара США



Источник: Bloomberg

# Валютный рынок

## USD/RUB



Источник: Bloomberg

# Валютный рынок

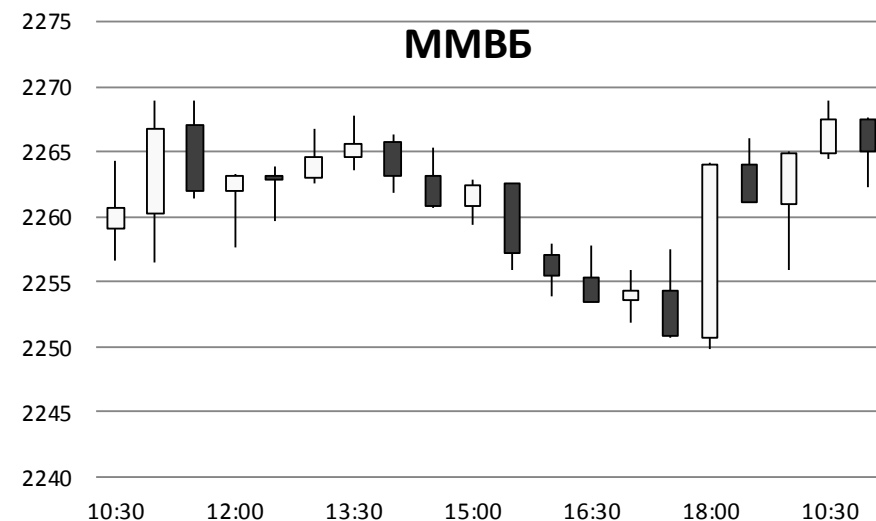
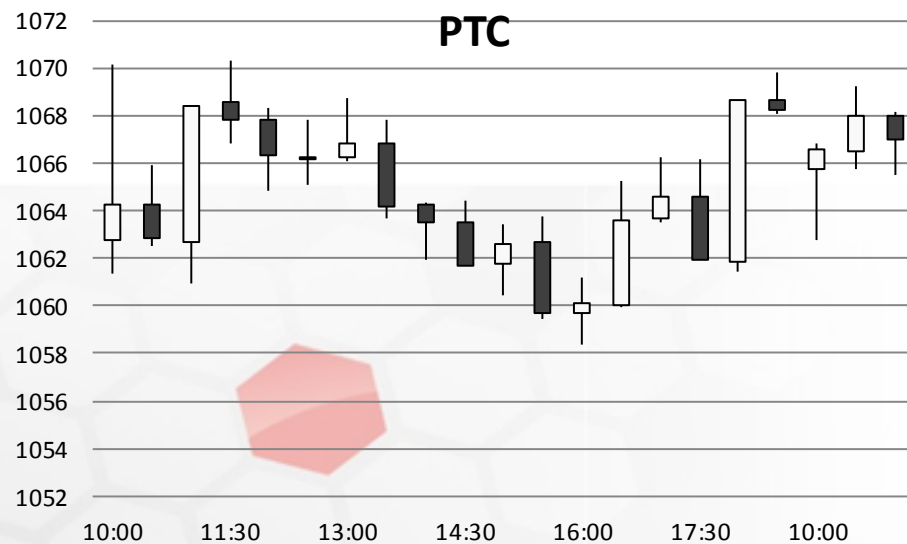


Источник: Bloomberg



# Фондовый рынок

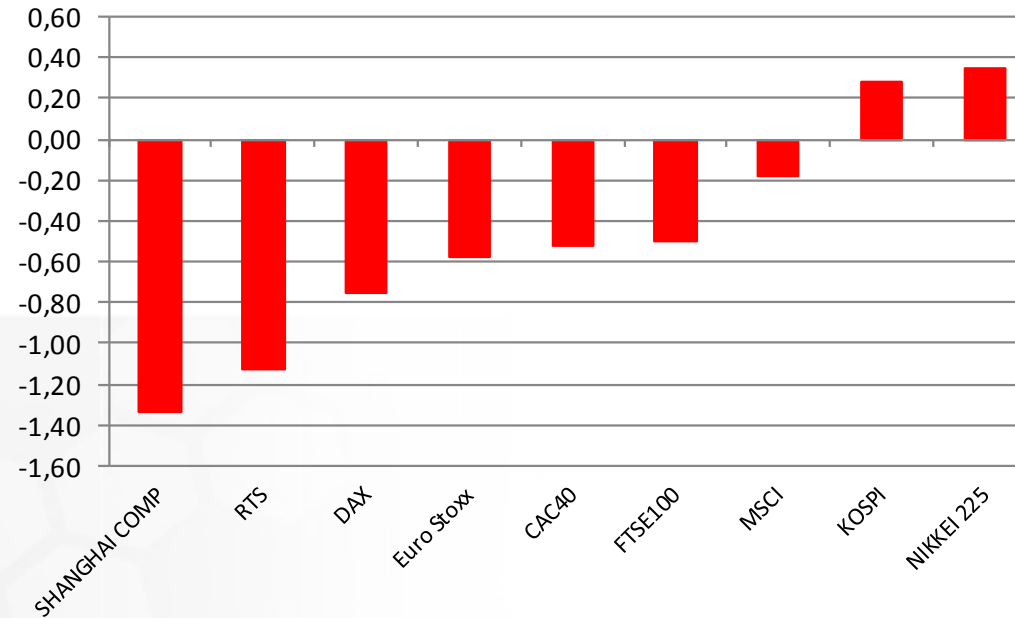
Индекс РТС на текущий момент теряет более 1,3% и достиг уровня 1053 пункта. Индекс Мосбиржи теряет 0,2% на фоне падения котировок акций «Аэрофлота» (-1,6%) и «Детского мира» (-2%). Во вторник эта компания опубликует свои финансовые результаты за 2К2018.



Источник: ММВБ, Bloomberg

# Фондовый рынок

Динамика мировых фондовых индексов, %



Источник: ММВБ, Bloomberg

**Максим Гесин**

[maksims.gesins@dukascopy.com](mailto:maksims.gesins@dukascopy.com)

**Ярослав Смирнов**

[jaroslavs.smirnovs@dukascopy.com](mailto:jaroslavs.smirnovs@dukascopy.com)

**Евгения Григорчук**

[yevgeniya.grygorchuk@dukascopy.com](mailto:yevgeniya.grygorchuk@dukascopy.com)

**Наша аналитика:**

[Технический анализ](#)

[Короткие новости](#)

[Торговые идеи по фигурам](#)

[Квартальный отчёт](#)

[Прогнозы сообщества](#)

**Полезные ссылки:**

[FXSpider онлайн новости](#)

[ТВ](#)

[Вебинары](#)

[Графики](#)

[Индекс валют](#)

[CoT отчёты](#)

[Пивот уровни](#)

[Сентимент рынка](#)

[Экономический календарь](#)

[Сигналы](#)



#### **Оговорка**

Вся информация в этой статье, включая мнения, показатели и графики, предоставлена только в целях ознакомления, и не может быть интерпретирована как финансовый совет. Dukascopy не несет ответственности за полноту или правильность любой информации, содержащейся в этой статье. Финансовые показатели, указанные в этой статье не были проверены компанией Dukascopy. Взгляды, мнения и анализы принадлежат авторам статьи, и не были согласованы с Dukascopy.

Dukascopy отказывается от любых гарантий, выраженных или подразумевающихся, но, не ограничиваясь этим, касательно пригодности для торговли или пригодности для определенной цели, в отношении всей информации в этой статье. Dukascopy не при каких обстоятельствах не несет ответственность за любые прямые, не прямые, косвенные, зависящие, непредвиденные, или любые другие убытки, понесенные в связи с использованием этой статьи.