



Swiss Forex Bank & Marketplace

Ежедневная Аналитика

Кратко о главном

Новая торговая неделя на глобальном рынке началась с падения индексов акций. Однако темпы падения котировок бумаг замедлились на фоне стабилизации курса турецкой лиры. Цены на нефть стабильны, несмотря на рост буровой активности в США и укрепление долларовой корзины валют DXY.

Обзор макроэкономических событий

В начале сегодняшней торговой сессии наблюдалось снижение европейских индексов акций. В дальнейшем на рынке наступила стабилизация индексов. Сегодня в странах ЕС не будет публиковаться значимой макроэкономической статистики, которая бы могла повлиять на ход торгов акциями. Поэтому внимание инвесторов будет сосредоточено на новостях из Турции и корпоративных событиях. На текущий момент европейские индексы акций снижаются на 0,5% преимущественно вслед за акциями банков на опасениях, что резкий обвал турецкой лиры и рост доходностей гособлигаций Турции окажет негативное влияние на стабильность европейской финансовой системы. Акции банков теряют в среднем по 2%. Германский индекс DAX снижается на 0,7%. Основное дальнейшее на индекс оказывает обвал акций фармацевтического концерна Bayer на новостях о проигрыше по судебному иску на сумму \$289 млн. Суд Калифорнии постановил выплатить фермеру указанную сумму, так как он заболел раком от гербицидов, производимых Monsanto. Напомним, что Bayer приобрел американскую компаний Monsanto за \$66 млрд в июне текущего года.

Цены на нефть марки Brent с конца прошлой недели не изменились и продолжают торговаться в диапазоне значений \$72-73. Вышедшая статистика от нефтесервисной компании Baker Hughes показала рост буровой активности в США на прошлой неделе. Количество буровых, специализирующихся на разработке нефтяных месторождений, выросло на 10 шт. и достигло 869 шт. Основной рост пришелся на горизонтальные установки, специализирующиеся на добыче сланцевой нефти. Это говорит о росте рентабельности разработки сланцевых месторождений даже при снизившихся ценах на нефть, что создает предпосылки для дальнейшего роста производства сырой нефти в США.

Ожидаемая статистика

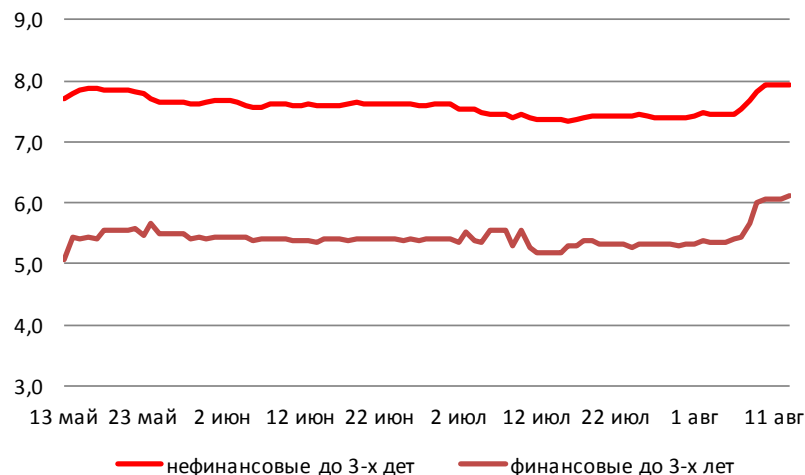
Дата	Время	Событие	Страна/регион	Период	Обз(Мд)
13.08.2018	11:00	ИПЦ (г/г)	Италия	июль	1.9%
14.08.2018	7:30	Промышл. производство (м/м)	Япония	июль	--
	7:30	Промышл. производство (г/г)	Япония	июль	--
	7:30	Загрузка мощностей (м/м)	Япония	июнь	--
	9:00	ВВП, (кв/кв)	Германия	2К18	0.4%
	9:00	ВВП, (г/г)	Германия	2К18	2.1%
	9:00	ИПЦ (м/м)	Германия	июль	0.3%
	9:00	ИПЦ (г/г)	Германия	июль	2.0%
	9:45	ИПЦ (м/м)	Франция	июль	-0.1%
	9:45	ИПЦ (г/г)	Франция	июль	2.3%
	11:30	Уровень безработицы от ILO	Великобритания	июнь	4.2%
12:00	ВВП, (кв/кв)	Еврозона	2К18	0.3%	
12:00	ВВП, (г/г)	Еврозона	2К18	2.1%	
12:00	Опрос текущей ситуации от ZEW	Германия	август	72.1	
12:00	Опрос ZEW	Германия	август	-21.3	
15:30	Индекс цен на импорт (м/м)	США	июль	0.0%	
15:30	Индекс цен на импорт (г/г)	США	июль	4.5%	

Источник: Bloomberg

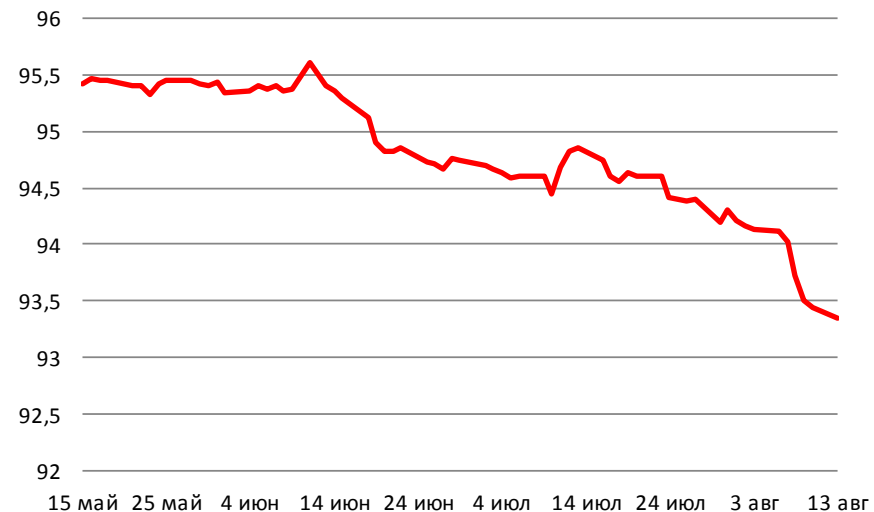
Долговой рынок России

На рынке гособлигаций наблюдается разнонаправленная динамика. Рост опасений негативного влияния обвала рынка облигаций в Турции отразился в первую очередь на котировки бумаг Южной Европы, доходности которых растут в среднем на 5-7 б.п. Сегодня доходность 10-летних гособлигаций Турции, номинированных в долларах США опустилась до 9%. На наш взгляд, падение может продолжиться до тех пор, пока ЦБ Турции не предпримет жестких мер по повышению ставок. Напомним, что именно повышение ставок РЕПО сразу в два раза до 16,5% в конце мая позволило стабилизировать курс лиры относительно доллара США.

Доходности корпоративных облигаций



Ценовой индекс корпоративных долгов

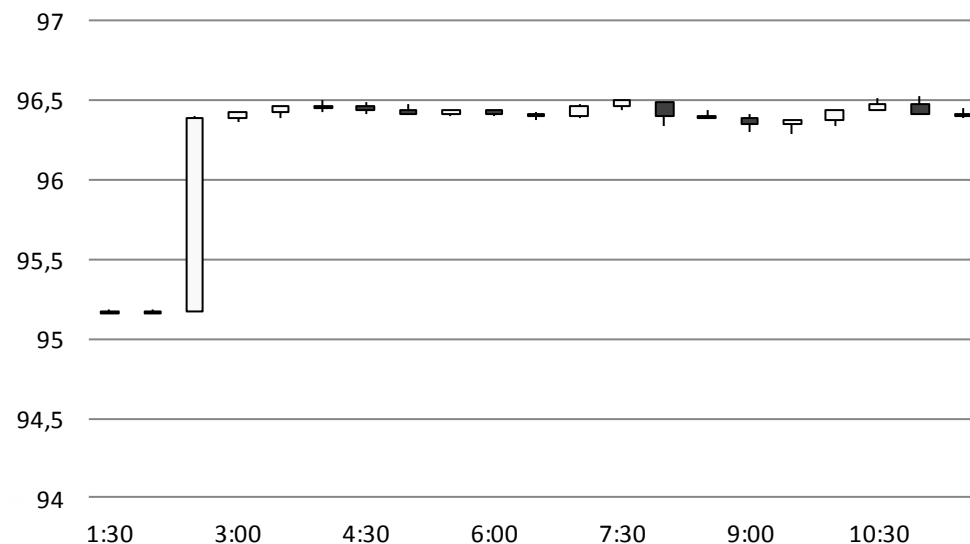


Источник: Bloomberg

Валютный рынок

Курс рубля относительно доллара США снижается на текущий момент на 30 копеек до 68,02 руб/долл, несмотря на стабильность нефтяных контрактов. Данное падение вызвано в первую очередь из-за бегства инвесторов из валют развивающийся стран после того как курс турецкой лиры рухнул сегодня ниже отметки 7 лир/долл, обновив исторический максимум. Третий день подряд курс евро снижается против доллара США, опустившись ниже отметки 1,14

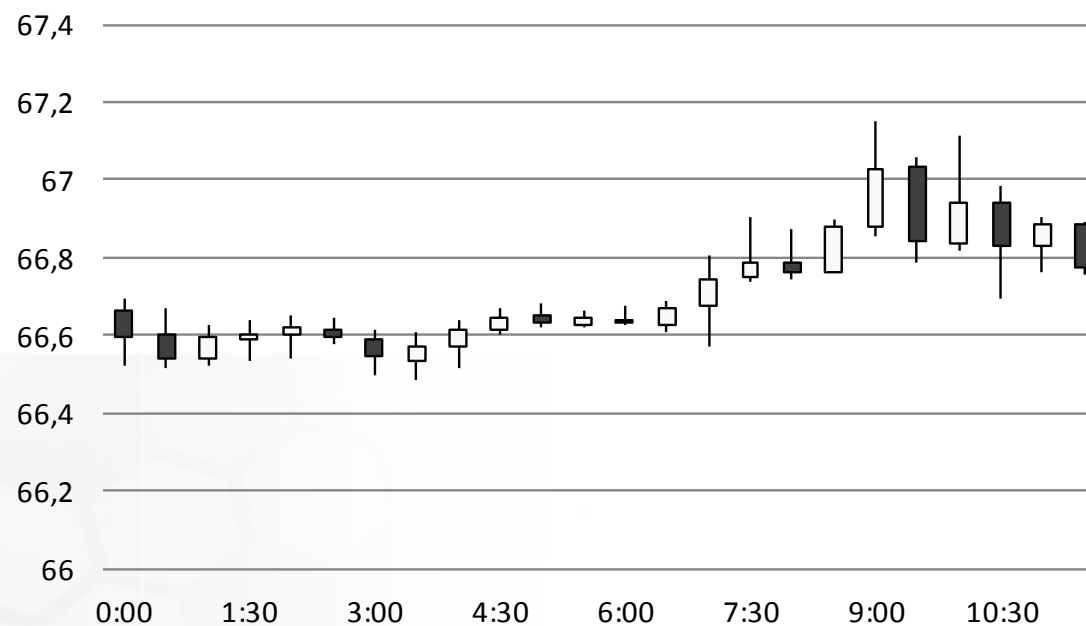
Индекс доллара США



Источник: Bloomberg

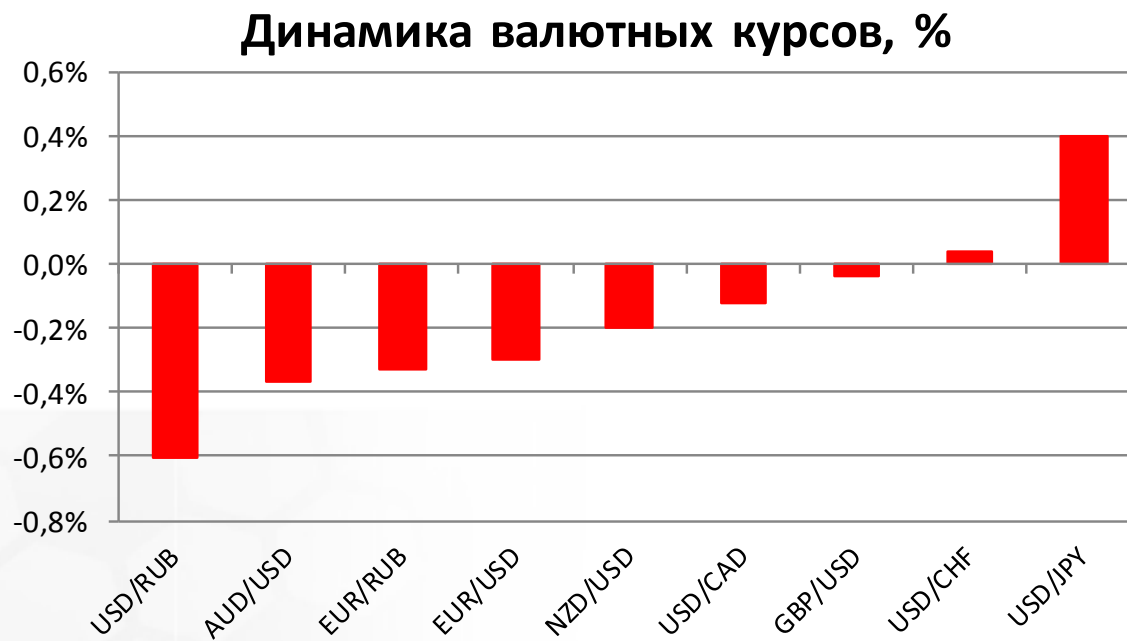
Валютный рынок

USD/RUB



Источник: Bloomberg

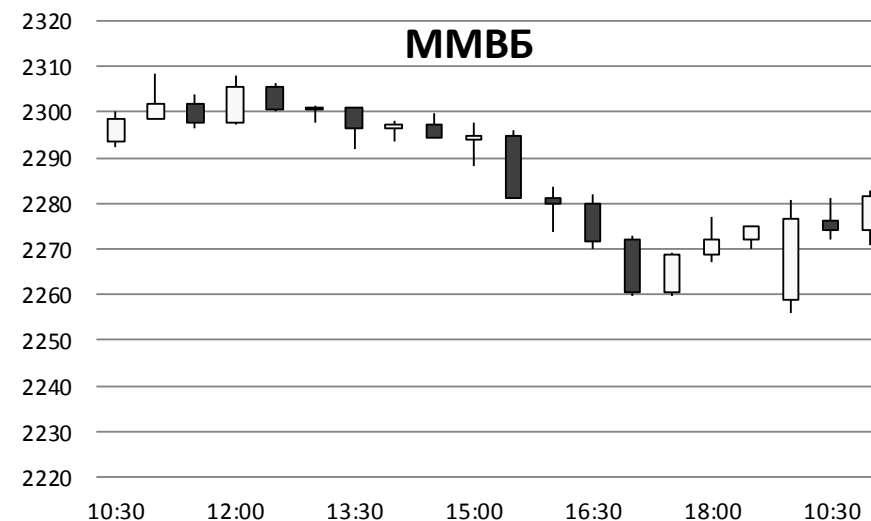
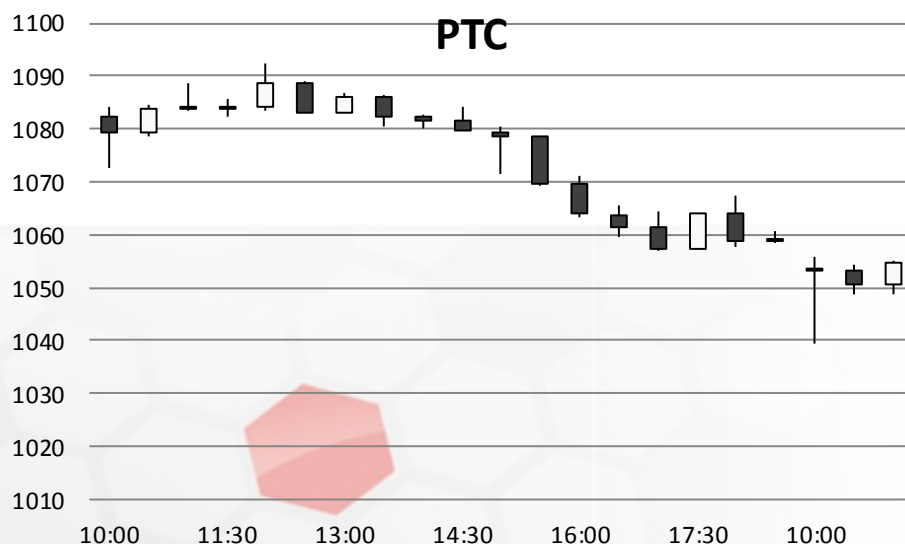
Валютный рынок



Источник: Bloomberg

Фондовый рынок

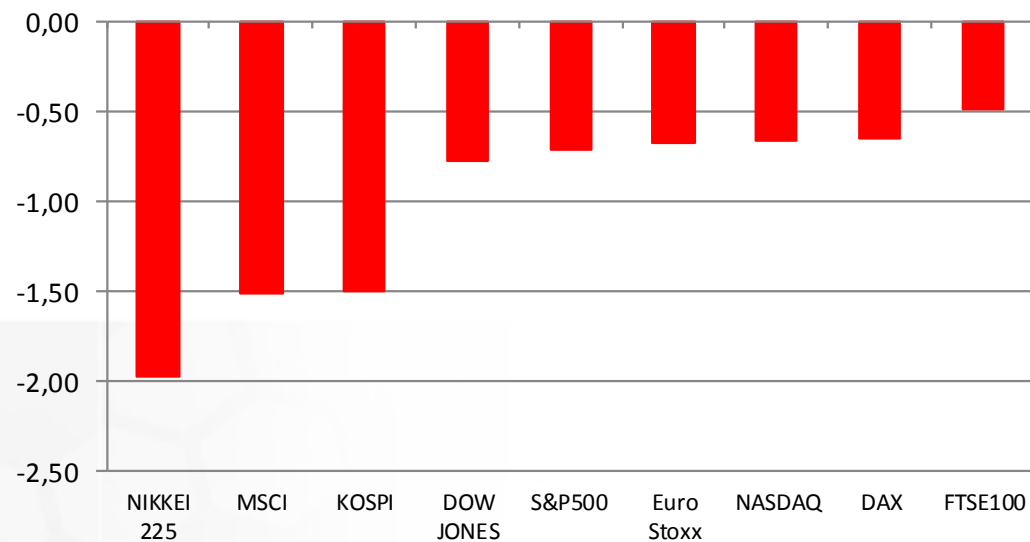
Несмотря на внешний негативный фон, российские индексы акций на текущий момент растут. Индекс Мосбиржи прибавляет 0,48% поднявшись до 2285,9 пункта, благодаря росту акций металлургических компаний.



Источник: ММВБ, Bloomberg

Фондовый рынок

Динамика мировых фондовых индексов, %



Источник: ММББ, Bloomberg

Максим Гесин

maksims.gesins@dukascopy.com

Ярослав Смирнов

jaroslavs.smirnovs@dukascopy.com

Евгения Григорчук

yevgeniya.grygorchuk@dukascopy.com

Наша аналитика:

[Технический анализ](#)

[Короткие новости](#)

[Торговые идеи по фигурам](#)

[Квартальный отчёт](#)

[Прогнозы сообщества](#)

Полезные ссылки:

[FXSpider онлайн новости](#)

[ТВ](#)

[Вебинары](#)

[Графики](#)

[Индекс валют](#)

[CoT отчёты](#)

[Пивот уровни](#)

[Сентимент рынка](#)

[Экономический календарь](#)

[Сигналы](#)



Оговорка

Вся информация в этой статье, включая мнения, показатели и графики, предоставлена только в целях ознакомления, и не может быть интерпретирована как финансовый совет. Dukascopy не несет ответственности за полноту или правильность любой информации, содержащейся в этой статье. Финансовые показатели, указанные в этой статье не были проверены компанией Dukascopy. Взгляды, мнения и анализы принадлежат авторам статьи, и не были согласованы с Dukascopy.

Dukascopy отказывается от любых гарантий, выраженных или подразумеваемых, но, не ограничиваясь этим, касательно пригодности для торговли или пригодности для определенной цели, в отношении всей информации в этой статье. Dukascopy не при каких обстоятельствах не несет ответственность за любые прямые, не прямые, косвенные, зависящие, непредвиденные, или любые другие убытки, понесенные в связи с использованием этой статьи.