



Swiss Forex Bank & Marketplace

# Ежедневная Аналитика

## Кратко о главном

На глобальном рынке акций наблюдается разнонаправленная динамика. Азиатские индексы снизились в пятницу, продолжая отыгрывать опасения повышения ввозных тарифов для китайских товаров. Европейские биржи растут благодаря сильной отчётности компаний.

# Обзор макроэкономических событий

Вышедшие сегодня макроэкономические данные в ряде европейских стран оказались несколько хуже ожиданий рынка. Розничные продажи в ЕС в июне выросли лишь на 1,2% г/г, в то время как консенсус аналитиков Bloomberg ожидал их ускорения на 1,4% г/г. Составной индекс PMI, рассчитанный агентством Markit в июле, не изменился и сохранил свое значение на отметке 54,3 пункта, что говорит о росте деловой активности в странах ЕС. Несмотря на публикацию неоднозначных макроданных, европейские индексы акций растут в среднем на 0,3% благодаря сильной отчетности финансовых компаний за минувший квартал. Стоит отметить, что основной рост пришелся в первые минуты торговой сессии в пятницу. В дальнейшем наблюдалась консолидация индексов, вызванная ожиданиями участников торгов публикации данных по рынку труда США за июль. Консенсус аналитиков Bloomberg ожидает, что прирост новых рабочих мест составит 193 тыс. человек, а уровень безработицы составит 3,9%. Учитывая, что ФРС уделяет пристальное внимание рынку труда, ускорение темпов роста новых рабочих мест может усилить опасения, что ФРС и дальше будет повышать ставки. Рост доходности по низкорисованным инструментам США может в будущем заставить пересмотреть инвестиционные перспективы вложений в активы развивающихся стран. С начала года индекс Московской биржи вырос лишь на 8%, а китайские фондовые индикаторы и вовсе продемонстрировали снижение за этот период времени.

# Ожидаемая статистика

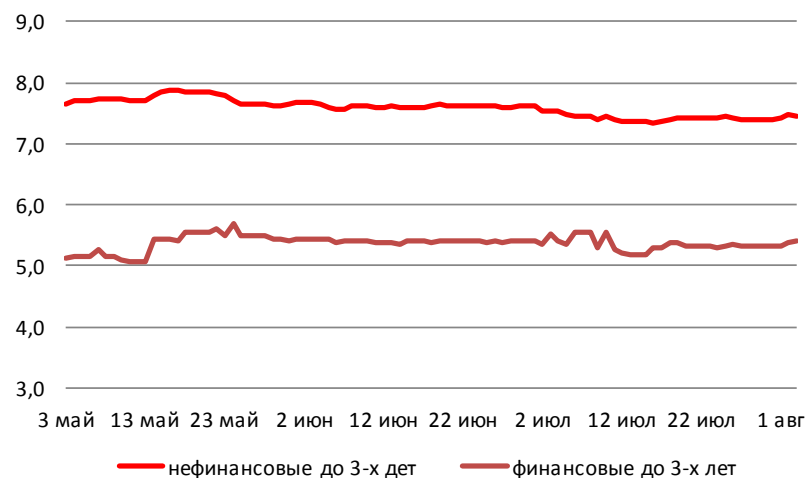
Дата	Время	Событие	Страна/регион	Период	Обз(Мд)	Пред.
03.08.2018	11:00	Денежный агрегат в узк. опред.	Россия	неделя	--	10.35t
	11:00	Промышл. производство (м/м)	Италия	июнь	0.4%	0.7%
	11:00	Промышленное производство, (г/г)	Италия	июнь	--	2.1%
	11:00	Индекс деловой активности PMI в сфере услуг	Еврозона	июль	54.4	54.4
	11:00	Составной индекс PMI	Еврозона	июль	54.3	54.3
	11:30	Изменения официальных резервов	Великобритания	июль	--	\$716m
	12:00	Розничные продажи (м/м)	Еврозона	июнь	0.4%	0.0%
	12:00	Розничные продажи (г/г)	Еврозона	июнь	1.4%	1.4%
	15:30	Торговый баланс	США	июнь	-\$46.1b	-\$43.1b
	15:30	Изм. числа занятых в несельск. секторе	США	июль	193k	213k
	15:30	Уровень безработицы	США	июль	3.9%	4.0%
	17:00	Композитный индекс ISM для непроезв. сферы	США	июль	58.6	59.1

Источник: Bloomberg

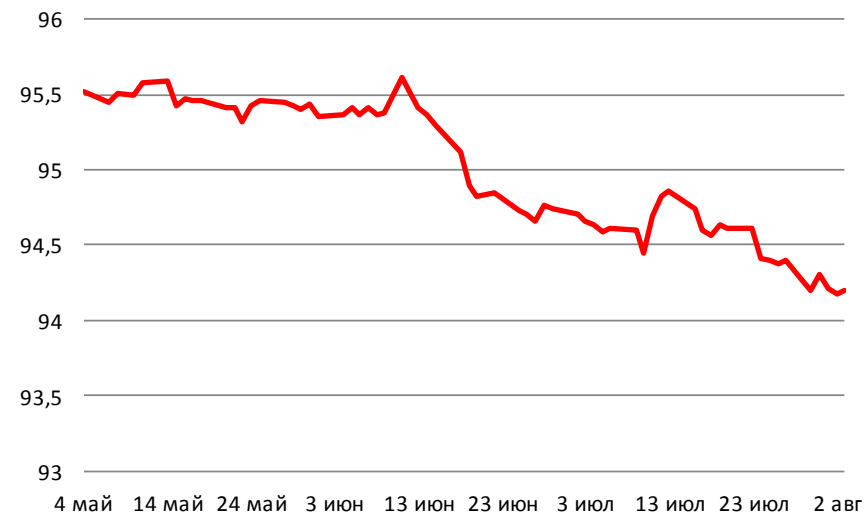
# Долговой рынок России

На рынке облигаций продолжается коррекционный рост. Волатильность котировок снизилась, так как участники торгов ожидают выхода данных по американскому рынку труда, что может отразиться и на динамике облигаций. Доходность индикативного выпуска ОФЗ 26212 не изменилась и стабилизировалась после вчерашнего снижения на опасениях запрета на покупку новых выпусков ОФЗ американскими инвесторами.

**Доходности корпоративных облигаций**



**Ценовой индекс корпоративных долгов**

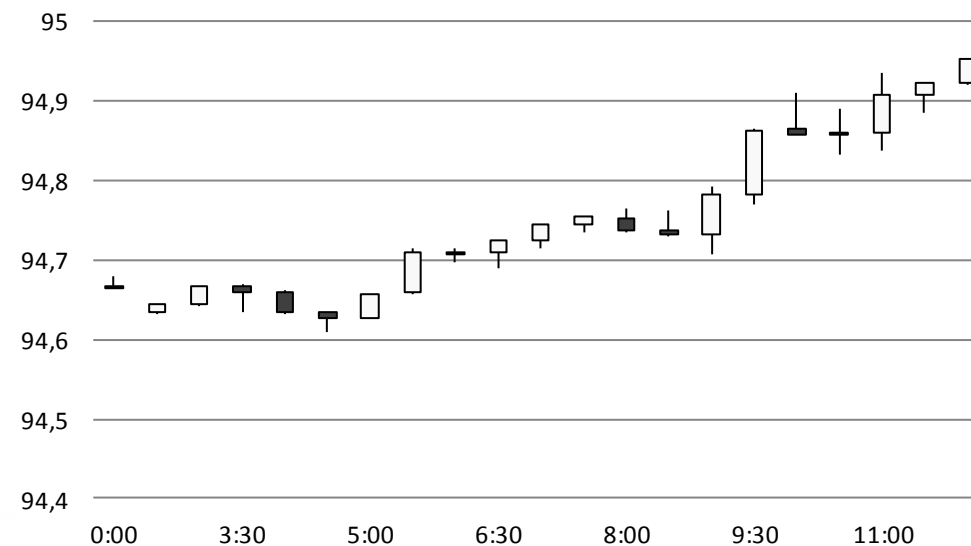


Источник: Bloomberg

# Валютный рынок

С начала торговой сессии в пятницу курс рубля относительно доллара США вырос на 13 копеек до 63,25 руб./долл. Долларовая корзина валют сегодня существенно не изменилась и торгуется чуть вые 95 пунктов.

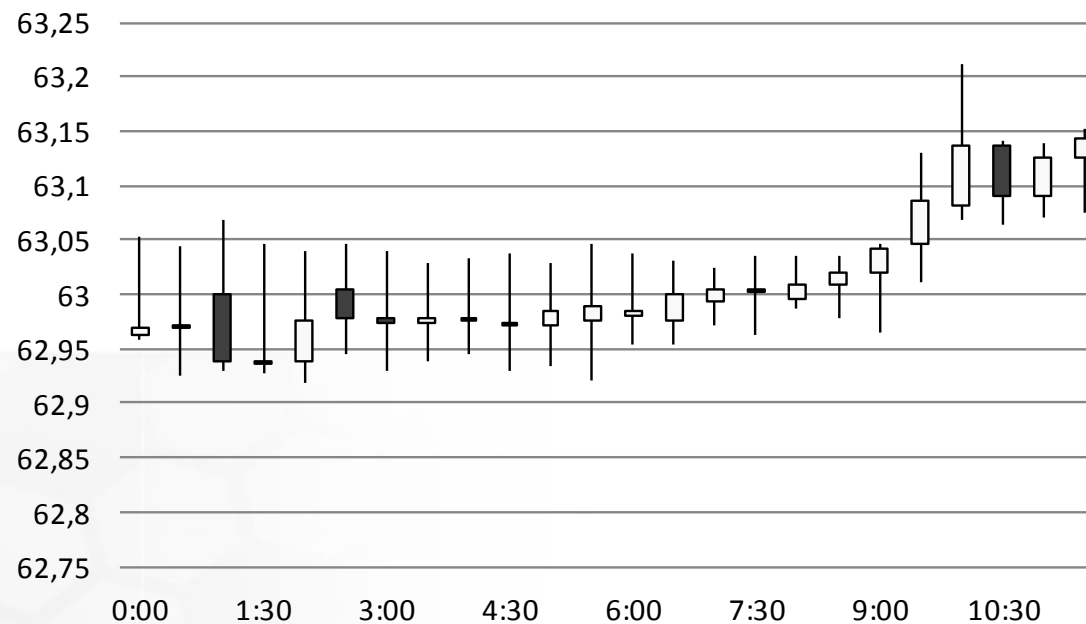
### Индекс доллара США



Источник: Bloomberg

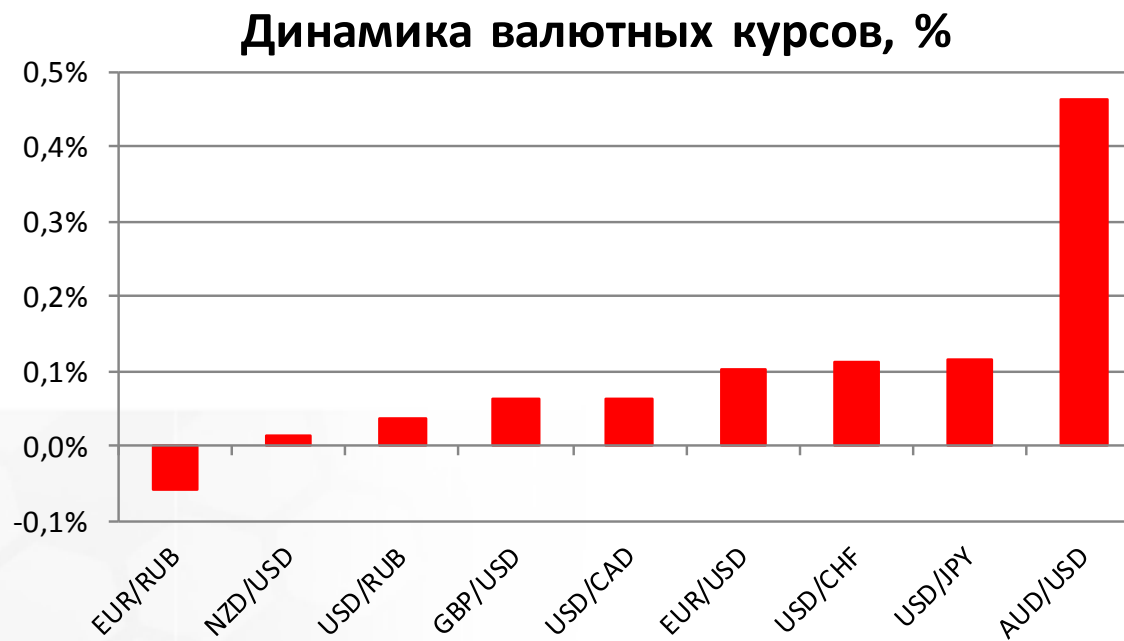
# Валютный рынок

## USD/RUB



Источник: Bloomberg

# Валютный рынок

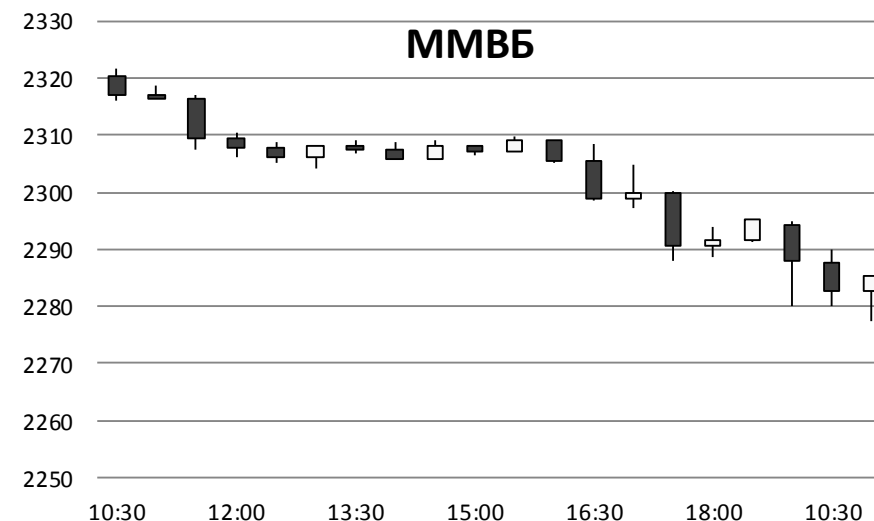
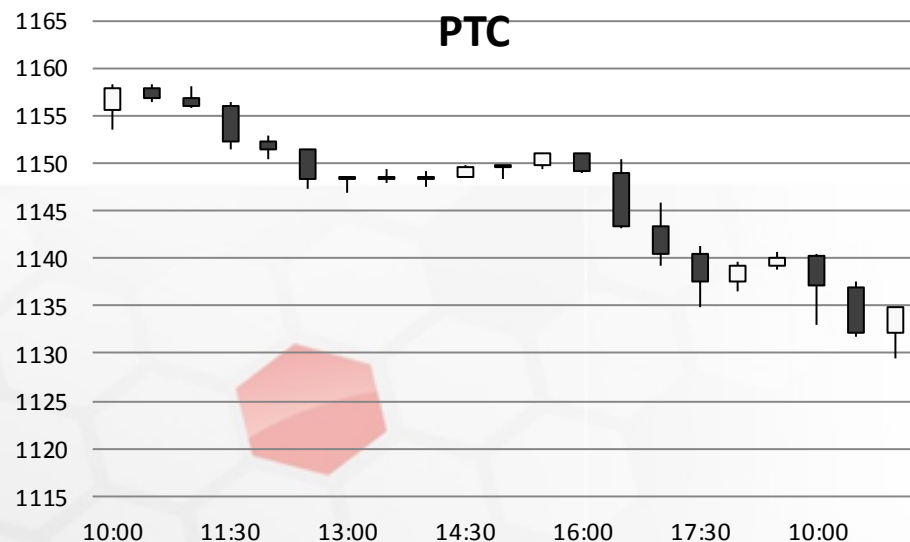


Источник: Bloomberg



# Фондовый рынок

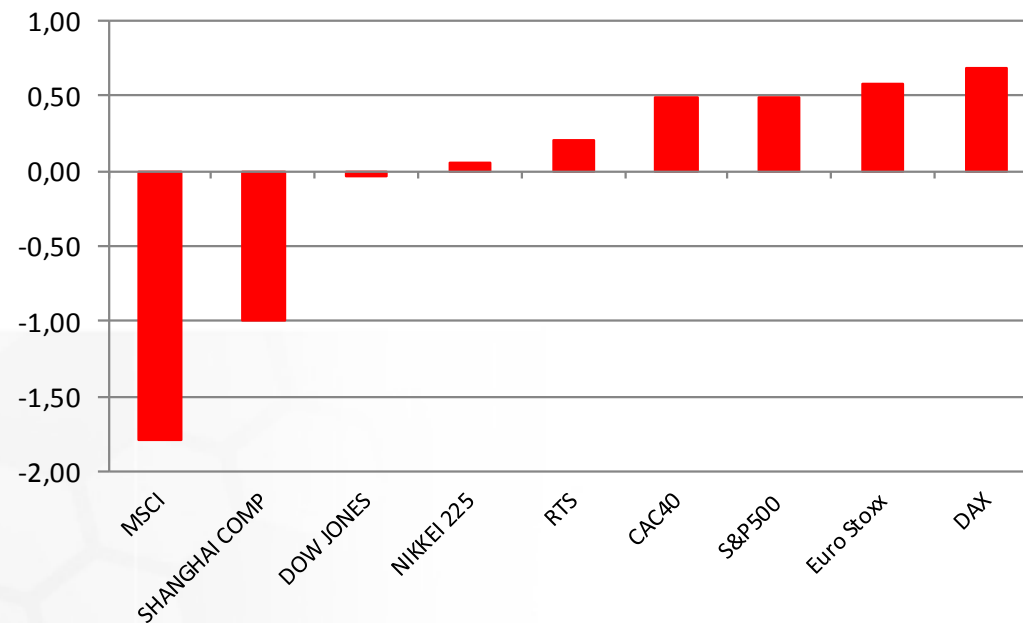
Российские индексы акций на текущий момент торгуются разнонаправленно. Индекс Московской биржи снижается на фоне продолжающейся распродажи в акциях Сбербанка (-1,8%). Индекс РТС наоборот растет на 0,14% до 1142,7 пунктов благодаря укреплению курса рубля.



Источник: ММВБ, Bloomberg

# Фондовый рынок

Динамика мировых фондовых индексов, %



Источник: ММББ, Bloomberg

**Максим Гесин**

[maksims.gesins@dukascopy.com](mailto:maksims.gesins@dukascopy.com)

**Ярослав Смирнов**

[jaroslavs.smirnovs@dukascopy.com](mailto:jaroslavs.smirnovs@dukascopy.com)

**Евгения Григорчук**

[yevgeniya.grygorchuk@dukascopy.com](mailto:yevgeniya.grygorchuk@dukascopy.com)

**Наша аналитика:**

[Технический анализ](#)

[Короткие новости](#)

[Торговые идеи по фигурам](#)

[Квартальный отчёт](#)

[Прогнозы сообщества](#)

**Полезные ссылки:**

[FXSpider онлайн новости](#)

[ТВ](#)

[Вебинары](#)

[Графики](#)

[Индекс валют](#)

[CoT отчёты](#)

[Пивот уровни](#)

[Сентимент рынка](#)

[Экономический календарь](#)

[Сигналы](#)



#### **Оговорка**

Вся информация в этой статье, включая мнения, показатели и графики, предоставлена только в целях ознакомления, и не может быть интерпретирована как финансовый совет. Dukascopy не несет ответственности за полноту или правильность любой информации, содержащейся в этой статье. Финансовые показатели, указанные в этой статье не были проверены компанией Dukascopy. Взгляды, мнения и анализы принадлежат авторам статьи, и не были согласованы с Dukascopy.

Dukascopy отказывается от любых гарантий, выраженных или подразумеваемых, но, не ограничиваясь этим, касательно пригодности для торговли или пригодности для определенной цели, в отношении всей информации в этой статье. Dukascopy не при каких обстоятельствах не несет ответственность за любые прямые, не прямые, косвенные, зависящие, непредвиденные, или любые другие убытки, понесенные в связи с использованием этой статьи.