



Swiss Forex Bank & Marketplace

Ежедневная Аналитика

Кратко о главном

Новая торговая неделя на глобальном рынке акций началась с падения на фоне публикации транснациональными компаниями слабых квартальных результатов. Цены на нефть растут на опасениях перебоев поставок сырья в мире. Вслед за нефтяными контрактами дорожает российский рубль.

Обзор макроэкономических событий

Вторая по размеру пивоваренная компания Heineken (-4%) сегодня отчиталась хуже ожиданий аналитиков. Маржа прибыли пивоваренной компании снизилась из-за падения доходов в Латинской Америке. Европейские индексы акций отреагировали на данную новость снижением. Также давление на индексы оказывает публикация слабых квартальных результатов американскими компаниями Chevron, Exxon Mobil и Colgate-Palmolive в конце прошлой неделе. На текущий момент европейские индексы акций снижаются в среднем на 0,2%. Стоит отметить, что наступившая неделя будет насыщена публикацией квартальных результатов американскими компаниями. Уже завтра финансовые результаты за 2K18 раскроет крупнейший производитель смартфонов Apple.

Цены на нефть в середине торговой сессии в понедельник вернулись к росту на ожидания сокращения поставок нефти со стороны Ирана. Уже на этой неделе вступает в силу часть санкционных запретов со стороны США, которая вышла из ядерных соглашений в начале мая. С конца прошлой торговой недели цена барреля марки Brent поднялась до \$74,8. Мы ожидаем, что до вторника на динамику нефтяных контрактов будет оказывать влияние публикация макроэкономической статистики в Китае, где завтра утром планируется выход данных по изменению индекса деловой активности в производственной сфере за июль.

Ожидаемая статистика

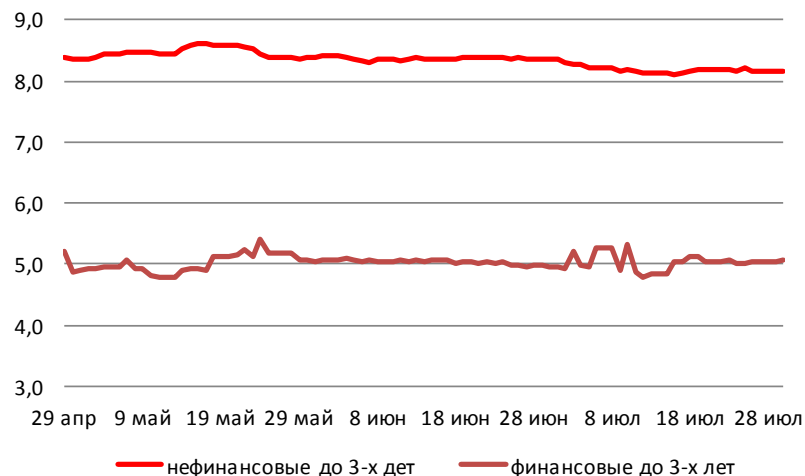
Дата	Время	Событие	Страна/регион	Период	Обз(Мд)	Пред.
30.07.2018	2:50	Розничные продажи (м/м)	Япония	июнь	1.5%	-1.7%
	2:50	Розничная торговля (г/г)	Япония	июнь	1.7%	0.6%
	12:00	Экономич. уверенность	Еврозона	июль	112.0	112.3
	12:00	Потребительская уверенность	Еврозона	июль	-0.6	-0.6
	15:00	ИПЦ (м/м)	Германия	июль	0.4%	0.1%
	15:00	ИПЦ (г/г)	Германия	июль	2.1%	2.1%
	17:00	Незавершенные продажи на рынке жилья (м/м)	США	июнь	0.2%	-0.5%
	17:00	Незавершенные сделки по продаже жилья, без уч. сез. (г/г)	США	июнь	--	-2.8%
	17:30	Инд. произв. активности ФРБ Далласа	США	июль	31.0	36.5
	31.07.2018	2:30	Уровень безработицы	Япония	июнь	2.3%
2:50		Промышл. производство (м/м)	Япония	июнь	-0.3%	-0.2%
2:50		Пром. производство (г/г)	Япония	июнь	0.6%	4.2%
9:00		Розничные продажи (м/м)	Германия	июнь	1.0%	-2.1%
9:00		Розничные продажи (г/г)	Германия	июль	1.5%	-1.6%
9:45		ИПЦ (м/м)	Франция	июль	-0.2%	0.0%
9:45		ИПЦ (г/г)	Франция	июль	2.2%	2.0%
11:00		Уровень безработицы	Италия	июль	10.8%	10.7%
12:00		Уровень безработицы	Еврозона	июнь	8.3%	8.4%
15:30		Личные доходы	США	июнь	0.4%	0.4%
15:30		Личные расходы	США	июнь	0.4%	0.2%
16:00		Индекс S&P CaseShiller, м/м	США	май	0.20%	0.20%
16:00		Индекс S&P CaseShiller, г/г	США	май	6.40%	6.56%

Источник: Bloomberg

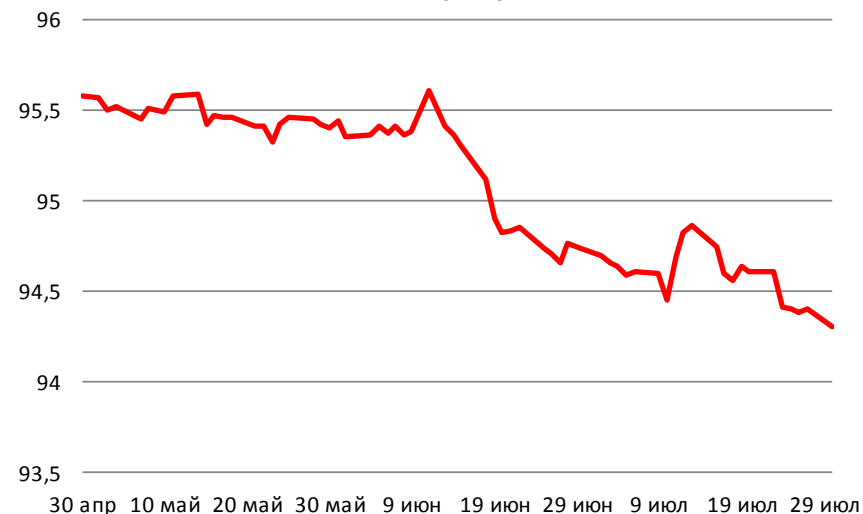
Долговой рынок России

Форма кривой доходности американских казначейских гособлигаций продолжает меняться в сторону уплощения в преддверии заседания Комитета по операциям на открытом рынке США, которое завершится в среду. На текущий момент доходность 10-летних бумаг приблизилась к 3%. С пятницы доходность индикативного выпуска ОФЗ серии 26212 не изменилась и колеблется у 7,77%, несмотря на укрепление курса рубля. На наш взгляд, давление на облигации оказывает неопределенность сроков перехода к нейтральной ДКП ЦБ РФ. По итогам своего очередного заседания в пятницу регулятор так и не обозначил точных сроков перехода.

Доходности корпоративных облигаций



Ценовой индекс корпоративных долгов

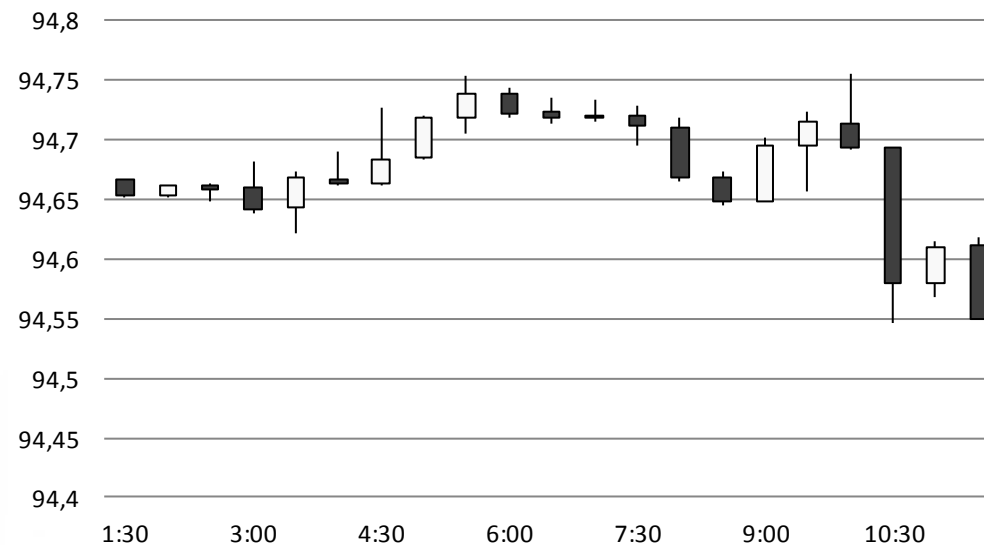


Источник: Bloomberg

Валютный рынок

Вслед за ценами на нефть в понедельник растет курс рубля против доллара США. С начала дня курс рубля против доллара США вырос на 33 копейки до 62,46 руб./долл. Долларовая корзина валют DXY торгуется у отметки 94,5 пункта.

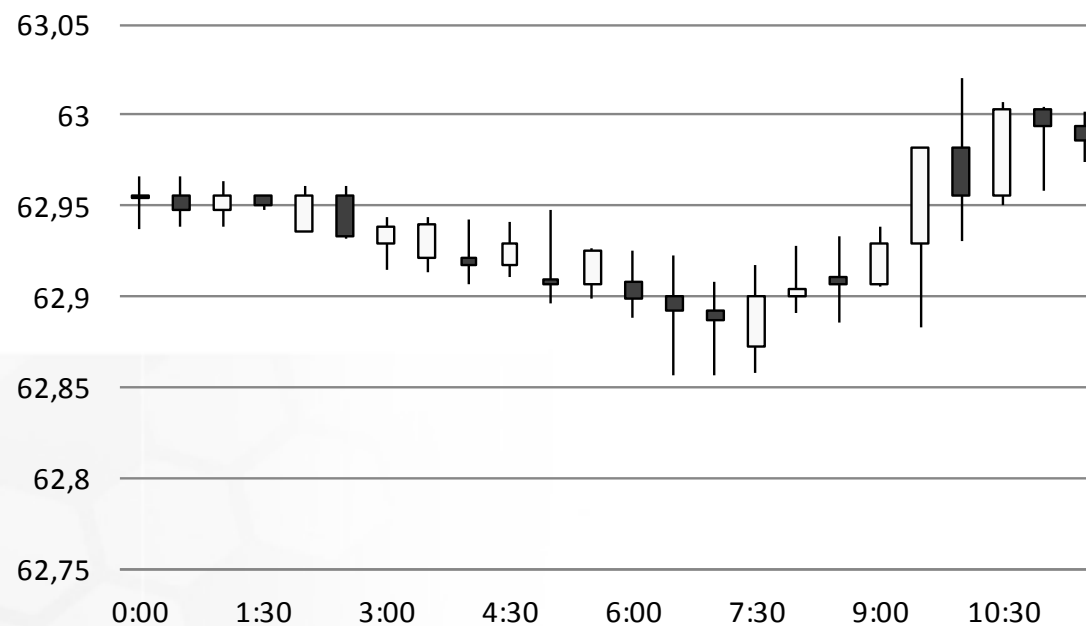
Индекс доллара США



Источник: Bloomberg

Валютный рынок

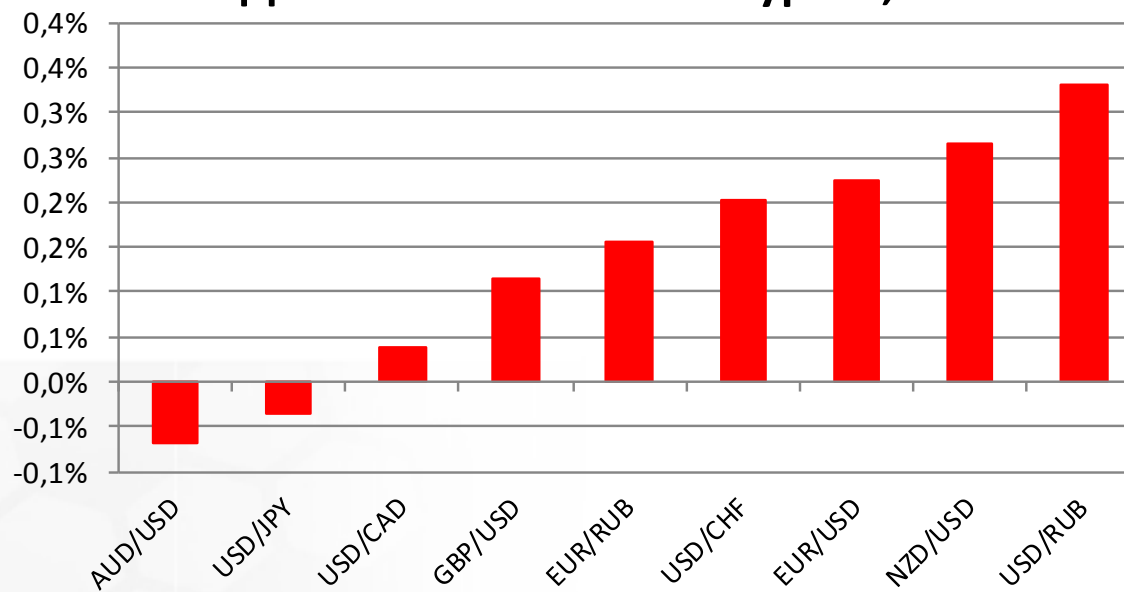
USD/RUB



Источник: Bloomberg

Валютный рынок

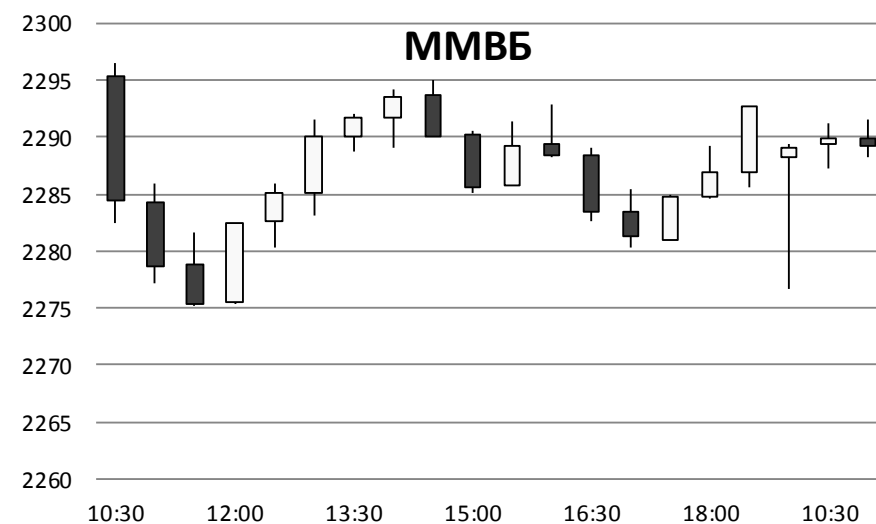
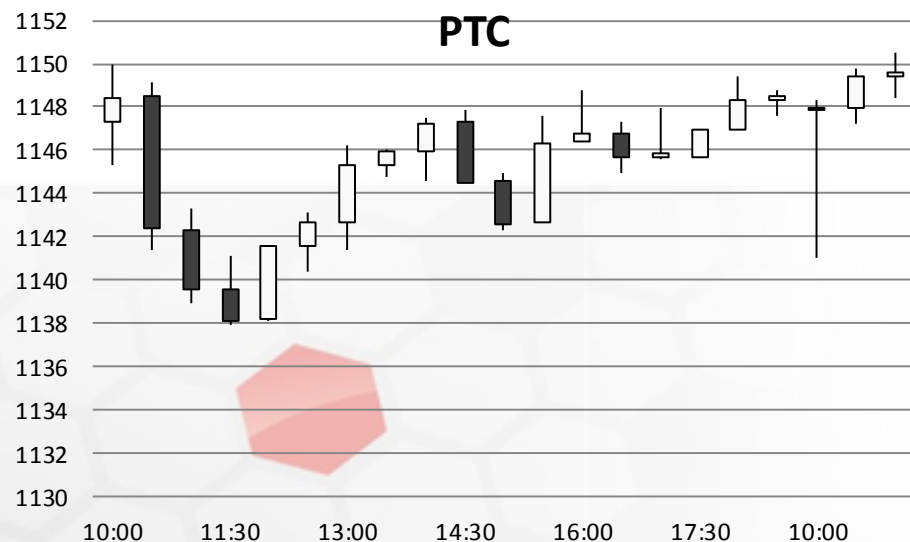
Динамика валютных курсов, %



Источник: Bloomberg

Фондовый рынок

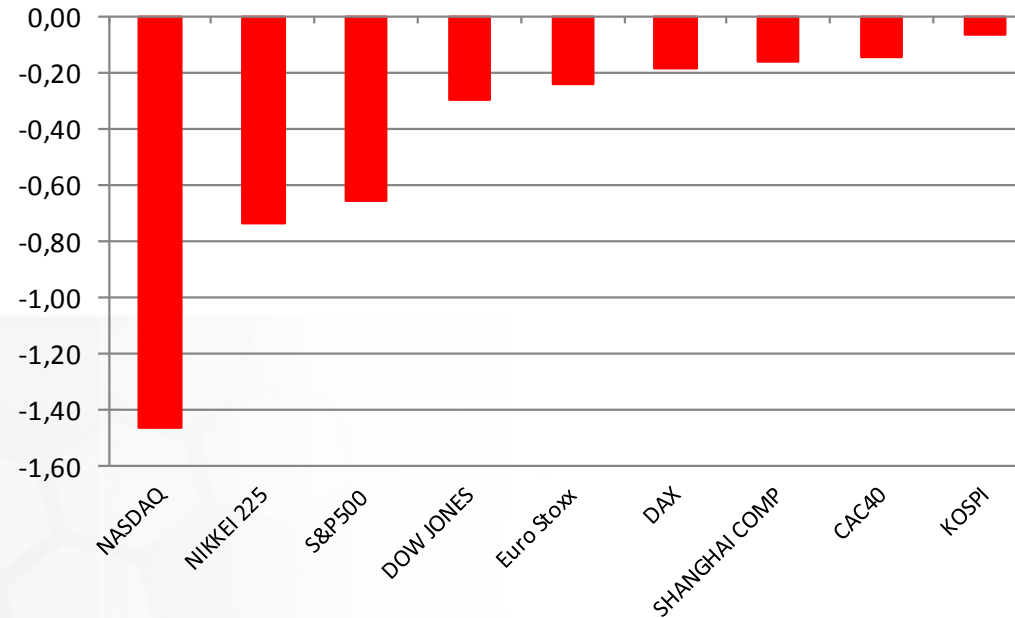
Индекс Московской биржи не изменился с начала торговой сессии в понедельник и колеблется у отметки 2293 пункта. Индекс РТС растет на 0,5% благодаря положительной валютной переоценке до 1157 пунктов.



Источник: ММВБ, Bloomberg

Фондовый рынок

Динамика мировых фондовых индексов, %



Источник: ММББ, Bloomberg

Максим Гесин

maksims.gesins@dukascopy.com

Ярослав Смирнов

jaroslavs.smirnovs@dukascopy.com

Евгения Григорчук

yevgeniya.grygorchuk@dukascopy.com

Наша аналитика:

[Технический анализ](#)

[Короткие новости](#)

[Торговые идеи по фигурам](#)

[Квартальный отчёт](#)

[Прогнозы сообщества](#)

Полезные ссылки:

[FXSpider онлайн новости](#)

[ТВ](#)

[Вебинары](#)

[Графики](#)

[Индекс валют](#)

[CoT отчёты](#)

[Пивот уровни](#)

[Сентимент рынка](#)

[Экономический календарь](#)

[Сигналы](#)



Оговорка

Вся информация в этой статье, включая мнения, показатели и графики, предоставлена только в целях ознакомления, и не может быть интерпретирована как финансовый совет. Dukascopy не несет ответственности за полноту или правильность любой информации, содержащейся в этой статье. Финансовые показатели, указанные в этой статье не были проверены компанией Dukascopy. Взгляды, мнения и анализы принадлежат авторам статьи, и не были согласованы с Dukascopy.

Dukascopy отказывается от любых гарантий, выраженных или подразумеваемых, но, не ограничиваясь этим, касательно пригодности для торговли или пригодности для определенной цели, в отношении всей информации в этой статье. Dukascopy не при каких обстоятельствах не несет ответственность за любые прямые, не прямые, косвенные, зависящие, непредвиденные, или любые другие убытки, понесенные в связи с использованием этой статьи.