



Swiss Forex Bank & Marketplace

# Ежедневная Аналитика

## Кратко о главном

На глобальном рынке акций наблюдается разнонаправленная динамика индексов, так как сегодня в развитых странах не будет публиковаться значимой макростатистики, содержание которой повлияло бы на ход торгов. Нефть дорожает на фоне возросших геополитических рисков.

# Обзор макроэкономических событий

Новая торговая неделя на европейских биржах началась со снижения индексов в среднем на 0,3%. В дальнейшем на рынке наблюдался боковой тренд, так как сегодня не планируется публикации значимой макростатистики, которая бы увеличила бы волатильность в акциях компаний. В целом индексы продолжают оставаться под негативным давлением от ожидания ввода новых импортных пошлин со стороны США, направленных на сокращение торгового дефицита страны.

Цены на нефть марки Brent сегодня резко выросли на высказываниях президента США Дональда Трампа, который в своём канале Twitter заявил о тяжелых последствиях для Ирана, если его представители будут угрожать США. Согласно данным Bloomberg, Иран обеспечивает практически 5% от ежедневных поставок сырья нефти в мире. Также поддержку нефтяным контрактам оказывает вышедшая статистика от нефтесервисной компании Baker Hughes, согласно которой буровая активность в США снизилась на прошлой неделе, отступив от своих многолетних максимумов.

# Ожидаемая статистика

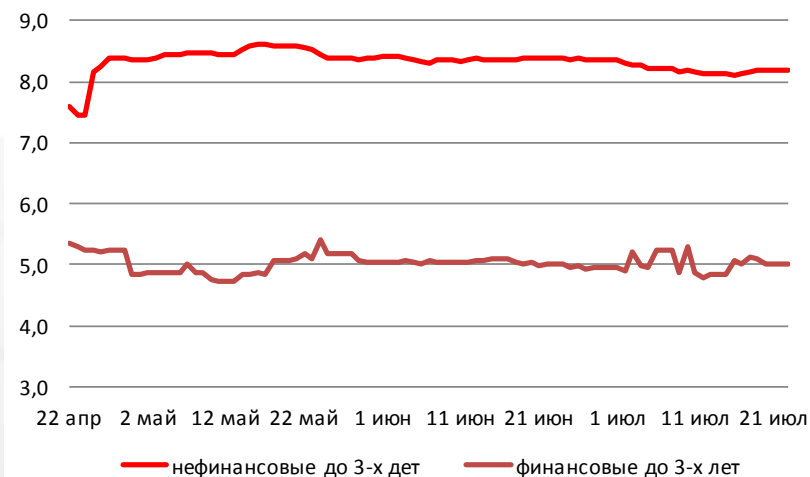
Дата	Время	Событие	Страна/регион	Период	Обз(Мд)	Пред.
20.07.2018	9:00	ИЦП (г/г)	Германия	июнь	3.0%	2.7%
	9:00	ИПЦ (м/м)	Германия	июнь	0.3%	0.5%
	11:00	Денежный агрегат в узк. опред.	Россия	неделя	--	10.21t
	11:00	Сальдо платежного баланса ЕЦБ, с уч. сез.	Еврозона	май	--	28.4b
	11:00	Текущий счет, без уч. сез.	Еврозона	май	--	26.2b
23.07.2018	11:00	Сальдо платежного баланса	Италия	май	--	3009m
	17:00	Потребительская уверенность	Еврозона	июль	--	-0.5
	17:00	Продажи на вторич. рынке жилья	США	июнь	5.46m	5.43m
	17:00	Продажи на вторич. рынке жилья (м/м)	США	июнь	0.5%	-0.4%
	10:00	Markit: Индекс деловой активности PMI в сфере произ-ва	Франция	июль	--	52.5
	10:00	Markit: Индекс деловой активности PMI в сфере услуг	Франция	июль	--	55.9
	10:00	Markit: Составной индекс PMI	Франция	июль	--	55.0
	11:00	Markit: Индекс деловой активности PMI в сфере произ-ва	Еврозона	июль	--	54.9
	11:00	Markit: Индекс деловой активности PMI в сфере услуг	Еврозона	июль	--	55.2
	11:00	Markit: Составной индекс PMI	Еврозона	июль	--	54.9
	17:00	Инд. произв. активности ФРБ Ричмонда	США	июль		18 20

Источник: Bloomberg

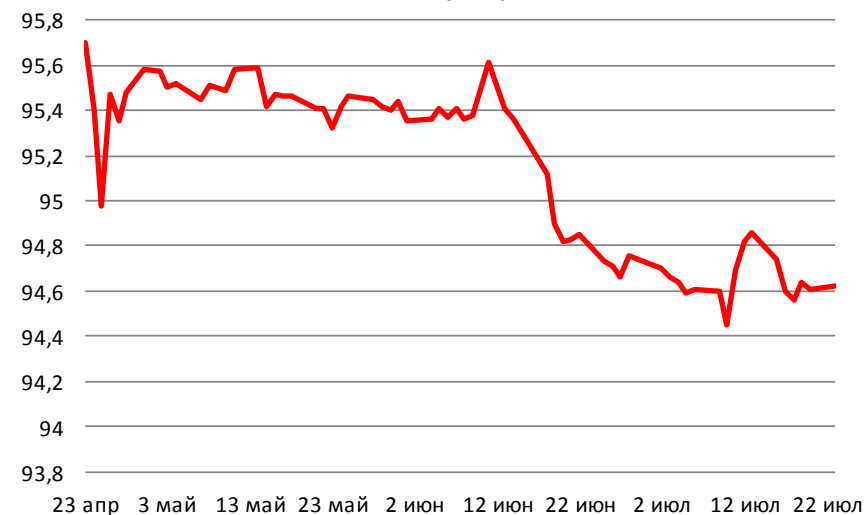
# Долговой рынок России

Возросшая активность президента США в соцсетях и предстоящие заседания Центробанков на этой неделе способствуют росту доходностей гособлигаций европейских стран в среднем на 1-2 б.п. В четверг состоится заседание ЕЦБ, а в пятницу – очередная встреча совета директоров ЦБ РФ. Рост курса рубля также оказал поддержку российским облигациям федерального займа.

**Доходности корпоративных облигаций**



**Ценовой индекс корпоративных долгов**

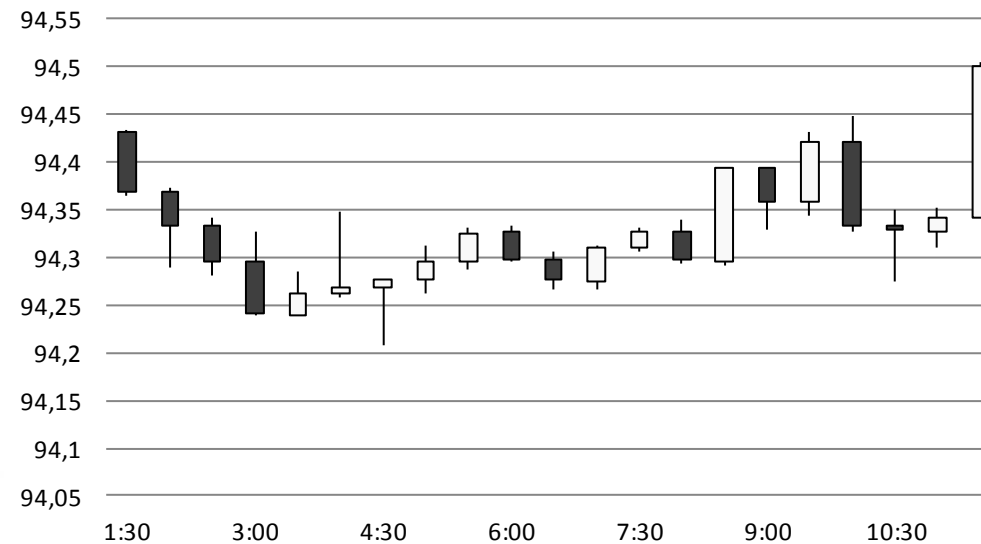


Источник: Bloomberg

# Валютный рынок

Курс рубля с начала сегодняшнего дня вырос против доллара США на 31 копейку до 63,1975 руб./долл. Укреплению рубля способствует как рост цен на нефть, так и период налоговых платежей. Напомним, что в среду российские компании будут уплачивать единый налог за 2К18 и НДС за июнь.

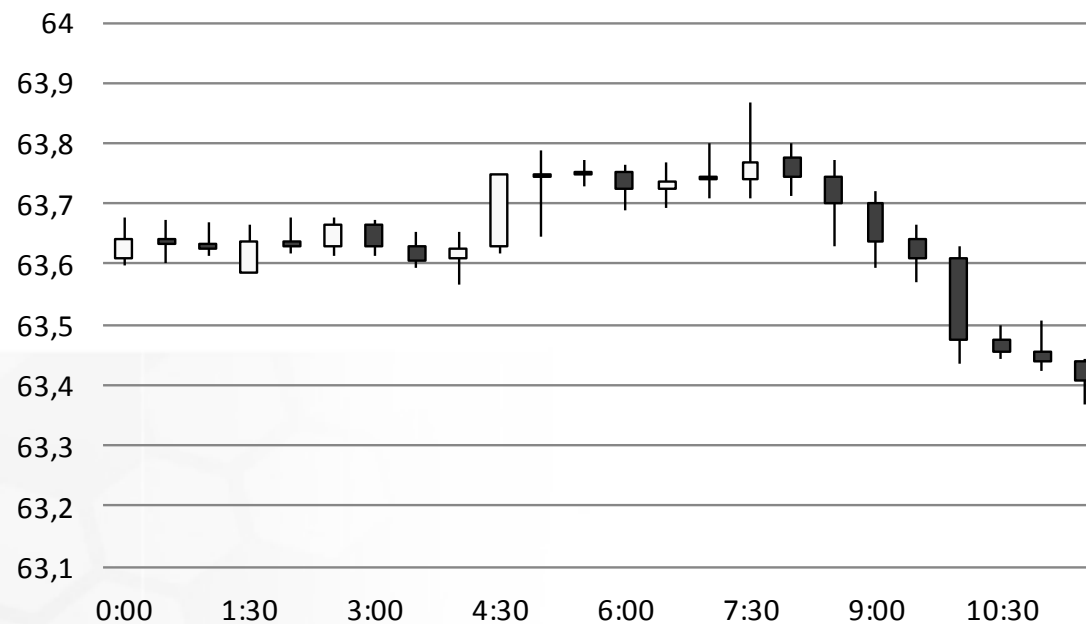
### Индекс доллара США



Источник: Bloomberg

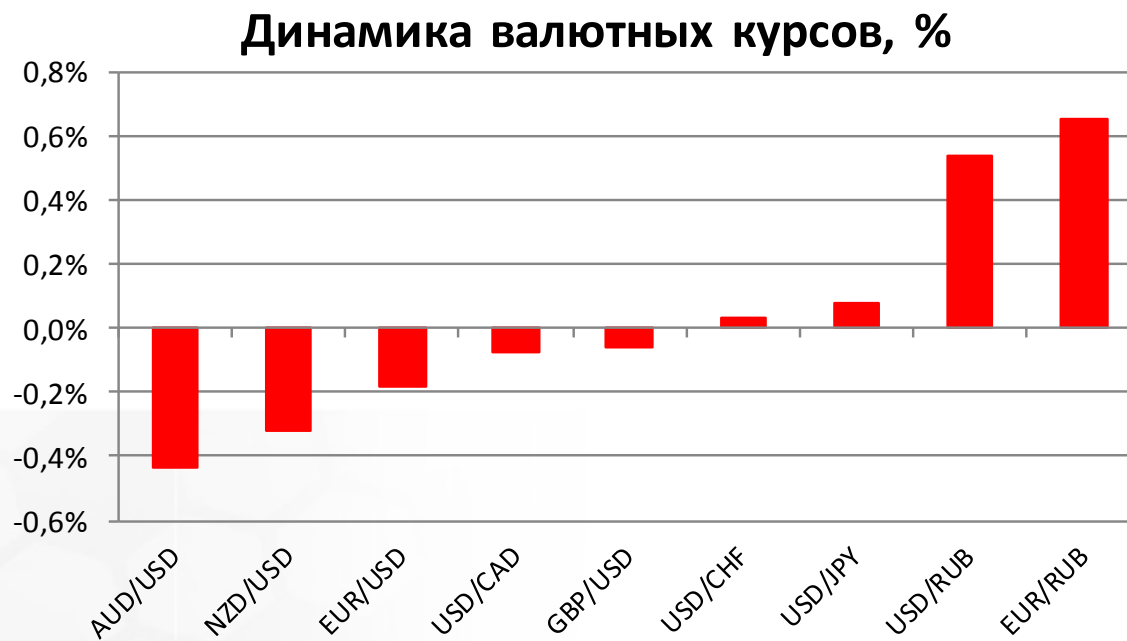
# Валютный рынок

## USD/RUB



Источник: Bloomberg

# Валютный рынок

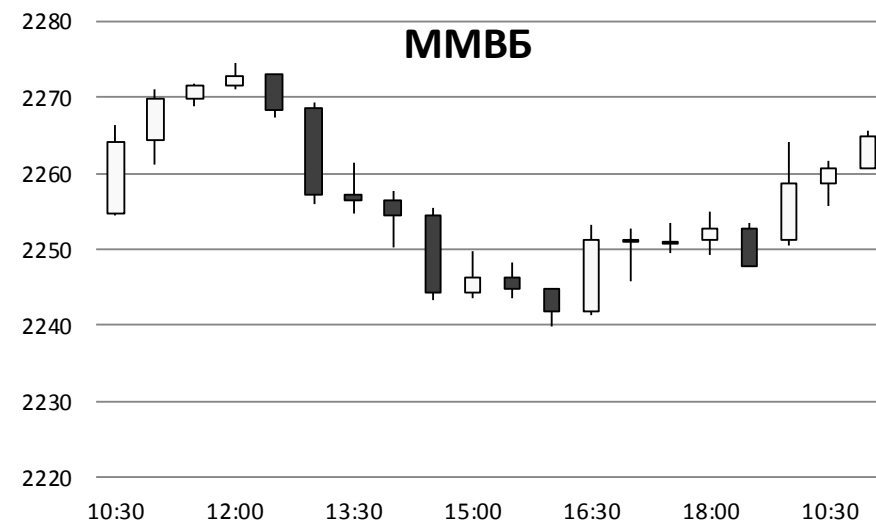
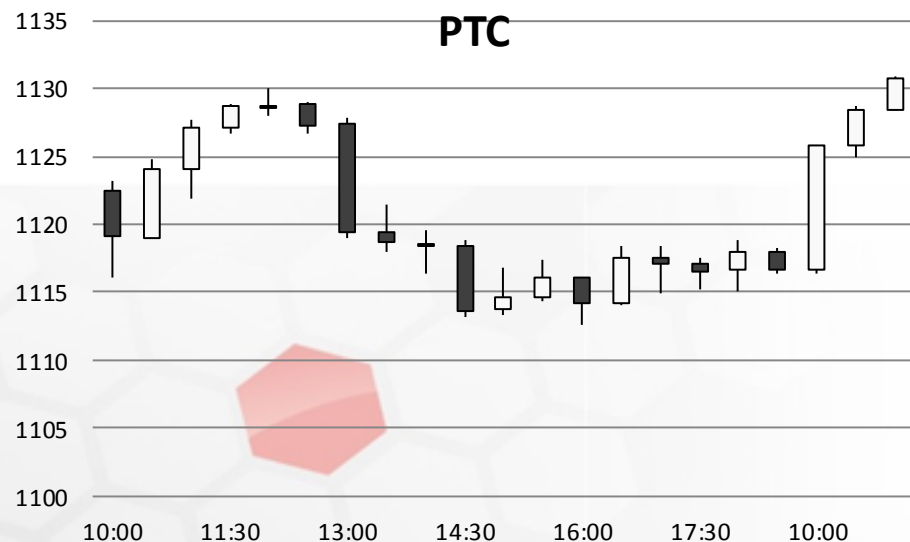


Источник: Bloomberg



# Фондовый рынок

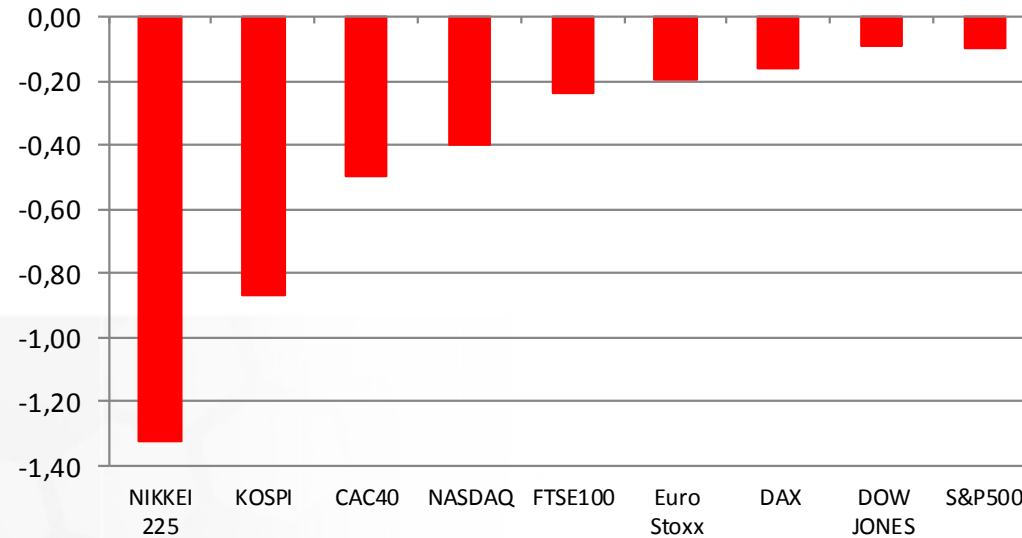
Восстановление котировок акций Сбербанка (+2,5%) и рост акций нефтегазовых компаний стали основным драйвером роста индекса Московской биржи до 2270 пунктов. Индекс РТС прибавляет 1,6% благодаря валютной переоценке.



Источник: ММВБ, Bloomberg

# Фондовый рынок

Динамика мировых фондовых индексов, %



Источник: ММББ, Bloomberg

**Максим Гесин**

[maksims.gesins@dukascopy.com](mailto:maksims.gesins@dukascopy.com)

**Ярослав Смирнов**

[jaroslavs.smirnovs@dukascopy.com](mailto:jaroslavs.smirnovs@dukascopy.com)

**Евгения Григорчук**

[yevgeniya.grygorchuk@dukascopy.com](mailto:yevgeniya.grygorchuk@dukascopy.com)

**Наша аналитика:**

[Технический анализ](#)

[Короткие новости](#)

[Торговые идеи по фигурам](#)

[Квартальный отчёт](#)

[Прогнозы сообщества](#)

**Полезные ссылки:**

[FXSpider онлайн новости](#)

[ТВ](#)

[Вебинары](#)

[Графики](#)

[Индекс валют](#)

[CoT отчёты](#)

[Пивот уровни](#)

[Сентимент рынка](#)

[Экономический календарь](#)

[Сигналы](#)



#### **Оговорка**

Вся информация в этой статье, включая мнения, показатели и графики, предоставлена только в целях ознакомления, и не может быть интерпретирована как финансовый совет. Dukascopy не несет ответственности за полноту или правильность любой информации, содержащейся в этой статье. Финансовые показатели, указанные в этой статье не были проверены компанией Dukascopy. Взгляды, мнения и анализы принадлежат авторам статьи, и не были согласованы с Dukascopy.

Dukascopy отказывается от любых гарантий, выраженных или подразумеваемых, но, не ограничиваясь этим, касательно пригодности для торговли или пригодности для определенной цели, в отношении всей информации в этой статье. Dukascopy не при каких обстоятельствах не несет ответственность за любые прямые, не прямые, косвенные, зависящие, непредвиденные, или любые другие убытки, понесенные в связи с использованием этой статьи.