



Swiss Forex Bank & Marketplace

Ежедневная Аналитика

Кратко о главном

Акции европейских компаний сегодня незначительно снижаются на фоне публикации слабых квартальных результатов в США. Цены на нефть стабильны вблизи \$73, консолидируясь после роста накануне. Позитивная динамика на товарных биржах не оказывает поддержку российскому рублю.

Обзор макроэкономических событий

Опубликованная статистика от Росстата оказалась лучше ожиданий экономистов. Розничные продажи росли в июне максимальными темпами в текущем году и составили 3%. На наш взгляд, ускорение данного показателя было обусловлено в первую очередь начавшимся ЧМ 2018, так и ускорением розничного кредитования со стороны банков на фоне смягчения денежно-кредитной политики со стороны ЦБ РФ. Также стоит отметить неожиданный рост реальной оплаты труда на 7,2 г/г.

Минэнерго США вчера сообщило о росте запасов сырой нефти на 5,8 млн баррелей, что оказалось неожиданностью для рынка. Консенсус аналитиков Bloomberg прогнозировал, что их запасы сократятся на 3,4 млн баррелей. Согласно данным EIA, добыча нефти в США достигла пиковых значений за последние три десятилетия и составила 11 млн баррелей нефти в сутки на прошлой неделе. Вышедшая отраслевая статистика не оказала значимого влияния на нефтяные контракты, которые за последние сутки росли благодаря ослаблению курса американского доллара.

Ожидаемая статистика

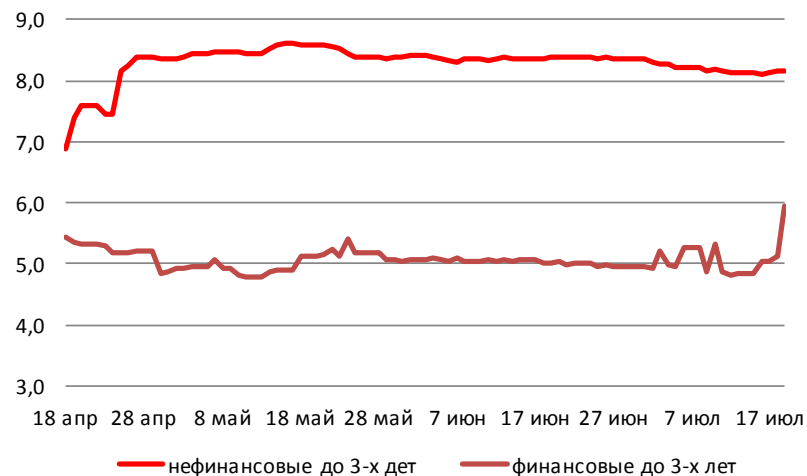
Дата	Время	Событие	Страна/регион	Период	Обз(Мд)	Пред.
19.07.2018	2:50	Торговый баланс	Япония	июнь	¥531.2b	-¥578.3b
	2:50	Экспорт (г/г)	Япония	июнь	7.0%	8.1%
	2:50	Импорт (г/г)	Япония	июнь	5.3%	14.0%
	15:30	Первичные заявки на пособие по безработице	США	неделя	220k	214k
	15:30	Повторные заявки на пособие по безработице	США	неделя	1729k	1739k
20.07.2018	9:00	ИЦП (г/г)	Германия	июнь	3.0%	2.7%
	9:00	ИПЦ (м/м)	Германия	июнь	0.3%	0.5%
	11:00	Денежный агрегат в узк. опред.	Россия	неделя	--	10.21t
	11:00	Сальдо платежного баланса ЕЦБ, с уч. сез.	Еврозона	май	--	28.4b
	11:00	Текущий счет, без уч. сез.	Еврозона	май	--	26.2b
	11:00	Сальдо платежного баланса	Италия	май	--	3009m
23.07.2018	17:00	Потребительская уверенность	Еврозона	июль	--	-0.5
	17:00	Продажи на вторич. рынке жилья	США	июнь	5.46m	5.43m
	17:00	Продажи на вторич. рынке жилья (м/м)	США	июнь	0.5%	-0.4%

Источник: Bloomberg

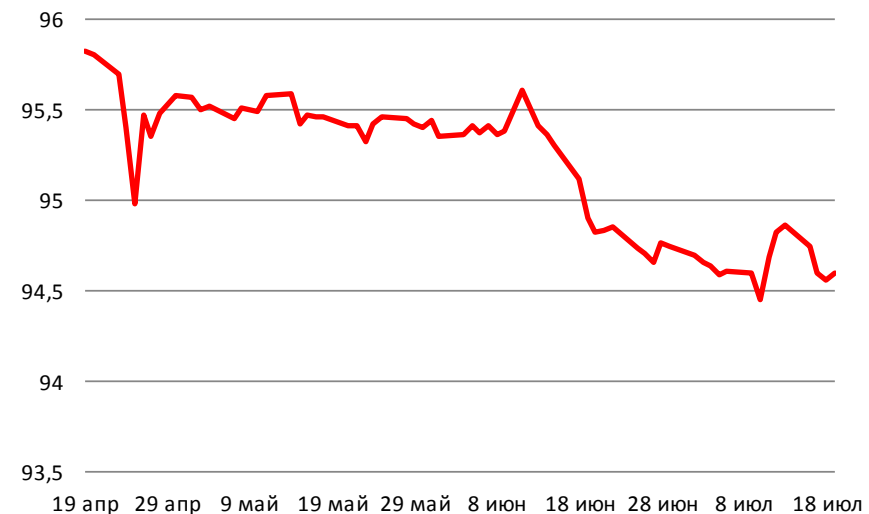
Долговой рынок России

На слушаниях в Палате Представителей США глава ФРС указал на сбалансированные инфляционные риски в экономике США. На данных комментариях доходность 10-летних казначейских облигаций США достигла максимальных значений за последние три недели. Несмотря на внешний негативный фон и ослабление рубля в среду, Минфину РФ удалось полностью разместить оба выпуска ОФЗ на общую сумму 40 млрд рублей. Стоит отметить, что цены размещаемых выпусков соответствовали вторичному рынку.

Доходности корпоративных облигаций



Ценовой индекс корпоративных долгов

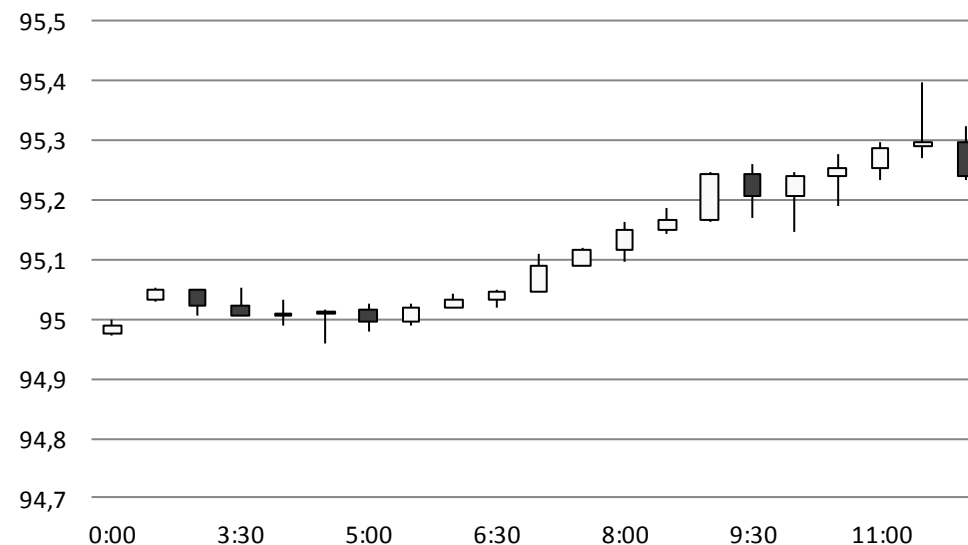


Источник: Bloomberg

Валютный рынок

Вчера вечером в США была опубликована Бежевая книга. Согласно отчету ФРС, рост экономики США продолжился «умеренными или скромными» темпами, несмотря на возросшие риски негативных последствий от торгового противостояния между крупнейшими экономиками мира. Сегодня Народный банк Китая опустил индикативный курс национальной валюты до 6,7 относительно доллара США, что вызвало падение юаня на новые минимумы текущего года до 6,78 относительно доллара в первой половине дня. Курс рубля с начала сегодняшних валютных торгов подешевел на 40 копеек и опустился до отметки 63,38 руб./долл.

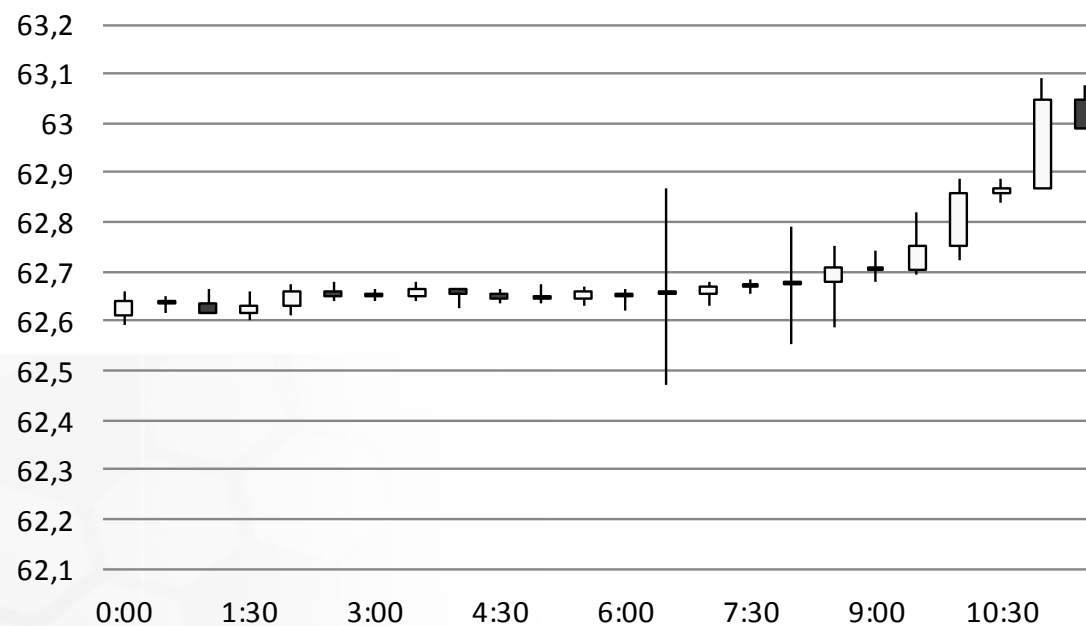
Индекс доллара США



Источник: Bloomberg

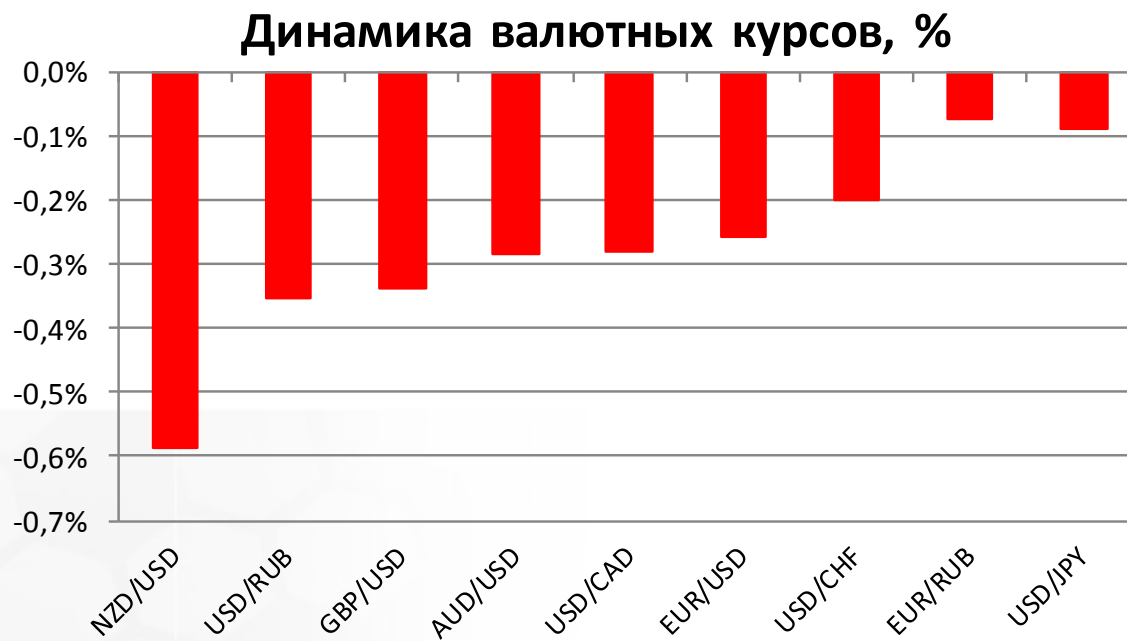
Валютный рынок

USD/RUB



Источник: Bloomberg

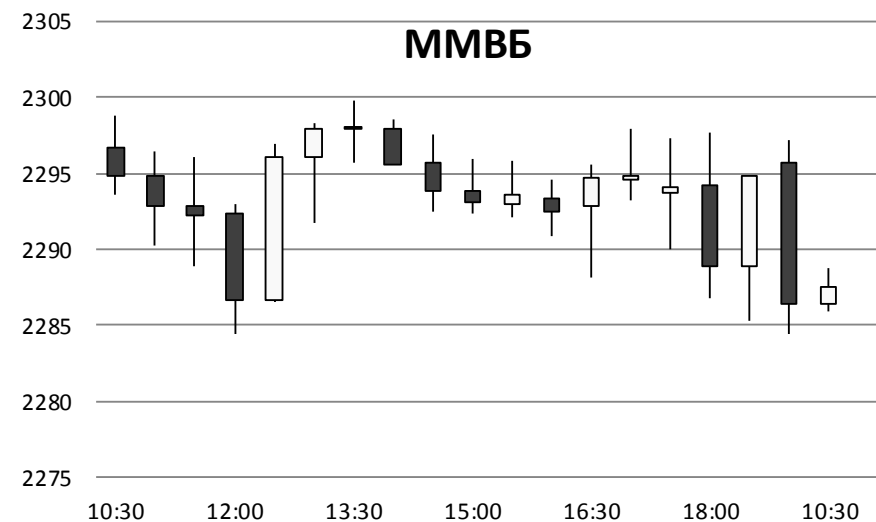
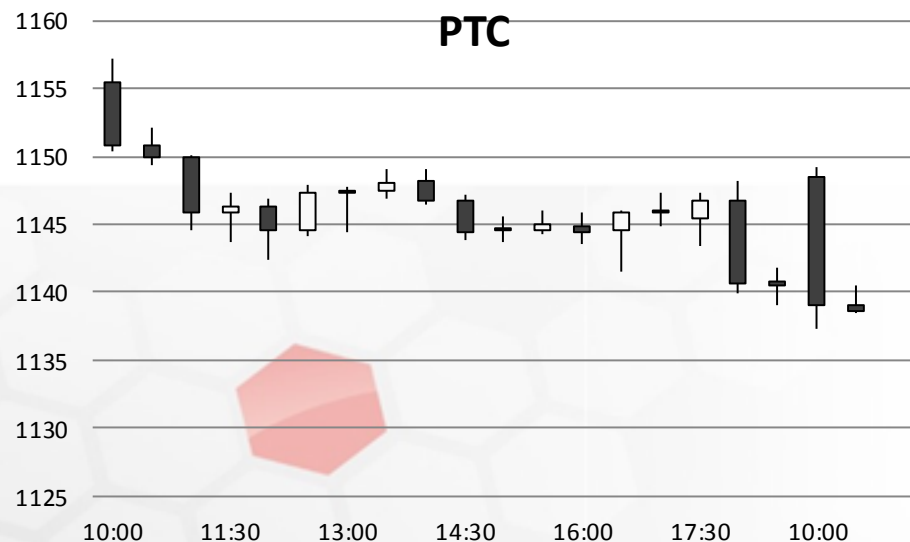
Валютный рынок



Источник: Bloomberg

Фондовый рынок

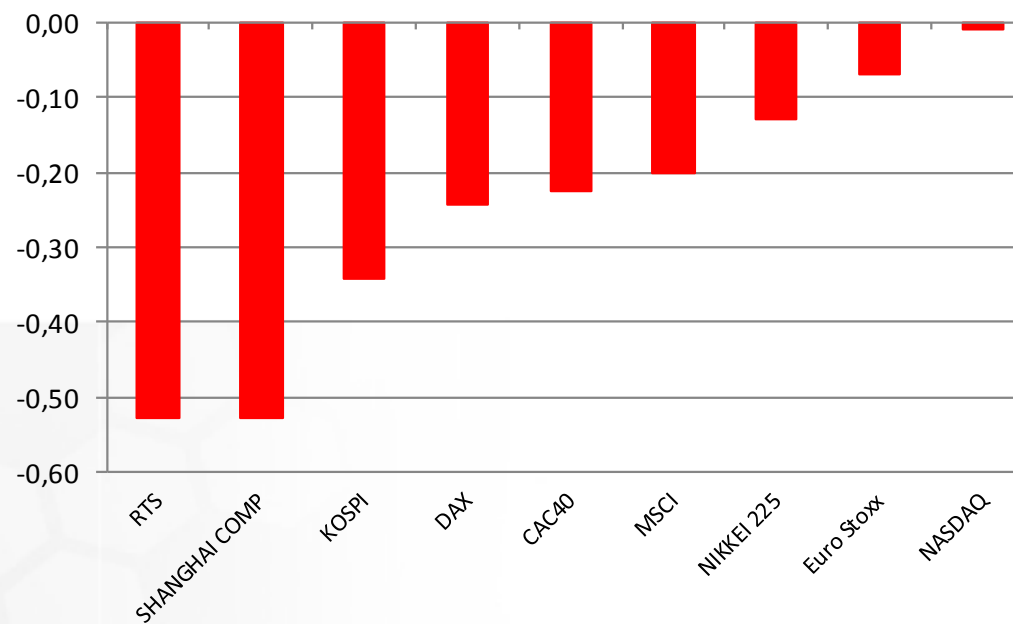
Индекс Московской биржи теряет лишь 0,2% из-за продолжающегося падения котировок акций Сбербанка (-1,6%), которые дешевеют на опасениях, что против банка могут быть введены новые санкции со стороны властей США. Ослабление курса рубля негативно сказывается на динамике долларового индекса РТС, значение которого опустилось за сегодняшний день на 0,7%.



Источник: ММВБ, Bloomberg

Фондовый рынок

Динамика мировых фондовых индексов, %



Источник: ММББ, Bloomberg

Максим Гесин

maksims.gesins@dukascopy.com

Ярослав Смирнов

jaroslavs.smirnovs@dukascopy.com

Евгения Григорчук

yevgeniya.grygorchuk@dukascopy.com

Наша аналитика:

[Технический анализ](#)

[Короткие новости](#)

[Торговые идеи по фигурам](#)

[Квартальный отчёт](#)

[Прогнозы сообщества](#)

Полезные ссылки:

[FXSpider онлайн новости](#)

[ТВ](#)

[Вебинары](#)

[Графики](#)

[Индекс валют](#)

[CoT отчёты](#)

[Пивот уровни](#)

[Сентимент рынка](#)

[Экономический календарь](#)

[Сигналы](#)



Оговорка

Вся информация в этой статье, включая мнения, показатели и графики, предоставлена только в целях ознакомления, и не может быть интерпретирована как финансовый совет. Dukascopy не несет ответственности за полноту или правильность любой информации, содержащейся в этой статье. Финансовые показатели, указанные в этой статье не были проверены компанией Dukascopy. Взгляды, мнения и анализы принадлежат авторам статьи, и не были согласованы с Dukascopy.

Dukascopy отказывается от любых гарантий, выраженных или подразумеваемых, но, не ограничиваясь этим, касательно пригодности для торговли или пригодности для определенной цели, в отношении всей информации в этой статье. Dukascopy не при каких обстоятельствах не несет ответственность за любые прямые, не прямые, косвенные, зависящие, непредвиденные, или любые другие убытки, понесенные в связи с использованием этой статьи.