



Swiss Forex Bank & Marketplace

# Ежедневная Аналитика

## Кратко о главном

Нефть подешевела до минимумов последних трех месяцев из-за роста курса доллара США и неожиданного увеличения запасов сырья в США. Падение товарных контрактов оказало давление на российские индексы акций. Публикация сильных квартальных результатов американскими компаниями снизила опасения негативного влияния начавшихся торговых войн на финансовые показатели компаний.

# Обзор макроэкономических событий

После нескольких дней снижения на глобальном рынке акций наступила стабилизация. На текущий момент большинство европейских индексов растет на 0,5% на фоне публикации сильных квартальных финансовых результатов американскими компаниями. До начала основных торгов в США свои квартальные результаты, которые оказались лучше ожиданий рынка, опубликовали US Bancorp и Morgan Stanley. Вышедшие данные по инфляции в странах ЕС совпали с прогнозами экономистов, темпы роста индекса потребительских цен в июне составили 2% г/г.

Сегодня цена барреля марки Brent опустилась до минимальных значений с середины апреля и достигала отметки \$71,2 на фоне продолжающегося укрепления курса доллара США и роста запасов сырья. Сегодня Американский институт нефти отчитался о росте запасов сырья на 630 тыс. баррелей, в то время как рынок прогнозировал их сокращение на 4 млн баррелей. Во второй половине дня Минэнерго США также сообщит об изменении запасов сырой нефти и нефтепродуктов на прошлой неделе. Если запасы сырой нефти сократятся меньше 3,5 млн баррелей, то нефтяные контракты продолжат свое снижение.

# Ожидаемая статистика

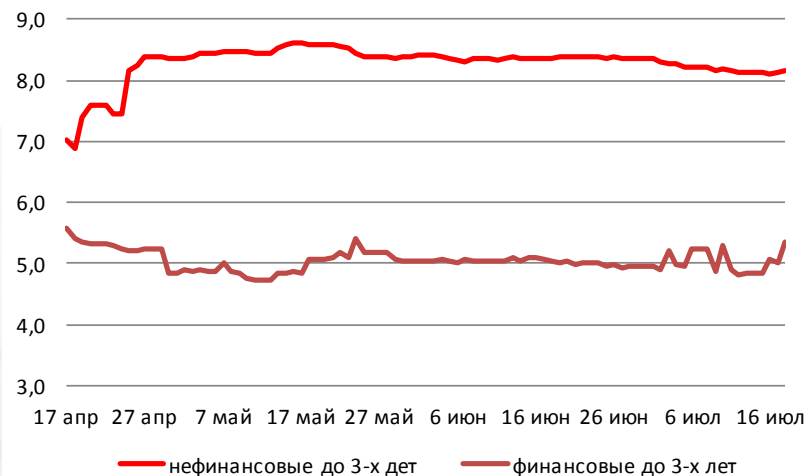
Дата	Время	Событие	Страна/регион	Период	Действ.	Обз(Мд)	Пред.
18.07.2018	11:30	ИПЦ (м/м)	Великобритания	июнь	--	0.2%	0.4%
	11:30	ИПЦ (г/г)	Великобритания	июнь	--	2.6%	2.4%
	11:30	Основной ИПЦ (г/г)	Великобритания	июнь	--	2.1%	2.1%
	12:00	Строит. производство (м/м)	Еврозона	май	--	--	1.8%
	12:00	Строит. производство (г/г)	Еврозона	май	--	--	1.8%
	12:00	Основной ИПЦ (г/г)	Еврозона	июнь	--	1.0%	1.0%
	12:00	ИПЦ (г/г)	Еврозона	июнь	--	2.0%	1.9%
	12:00	ИПЦ (м/м)	Еврозона	июнь	--	0.1%	0.5%
	14:00	Заявки на ипотеку от МВА	США	неделя	--	--	2.5%
	15:30	Строительство новых домов	США	июнь	--	1320k	1350k
	15:30	Строительство новых домов (м/м)	США	июнь	--	-2.2%	5.0%
	15:30	Разрешения на строительство	США	июнь	--	1330k	1301k
	15:30	Разрешения на строительство (м/м)	США	июнь	--	2.2%	-4.6%
	16:00	ИПЦ (нд/нд)	Россия	неделя	--	--	0.2%
	16:00	ИПЦ, еженед. (с н.г.)	Россия	неделя	--	--	2.4%
	16:00	Уровень безработицы	Россия	июнь	--	4.7%	4.7%
	16:00	Реальная оплата труда (г/г)	Россия	июнь	--	7.0%	7.3%
	21:00	Отчет ФРС "Бежевая книга"	США				

Источник: Bloomberg

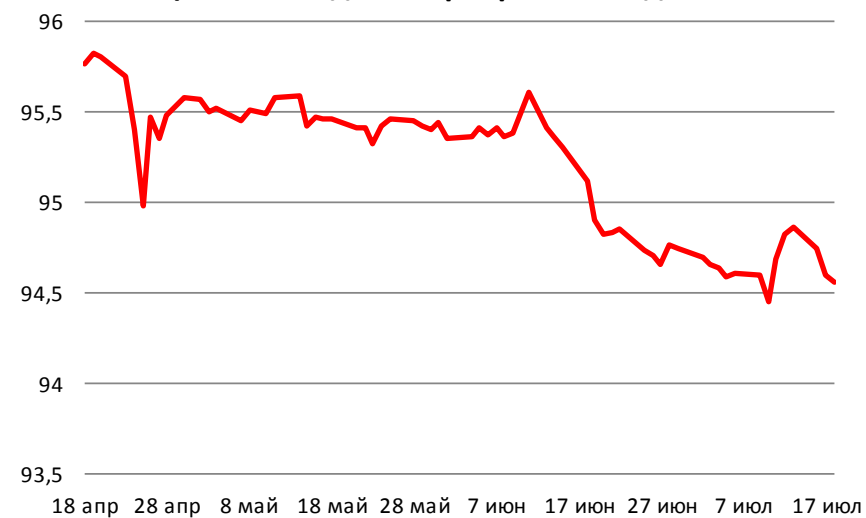
# Долговой рынок России

Доходность 10-летних облигаций США не изменилась и продолжает колебаться вблизи 2,85%, так как содержание доклада главы ФРС Джерома Пауэлла совпало с тем прогнозами регулятора, которые были даны по итогам июньского заседания. Второй день подряд доходность индикативного выпуска ОФЗ растет до 7,66% из-за ослабления курса рубля против доллара США с начала текущей торговой сессии. Также давление на гособлигации оказывают возросшие опасения введения новых санкций против российских госкомпаний со стороны властей США.

Доходности корпоративных облигаций



Ценовой индекс корпоративных долгов

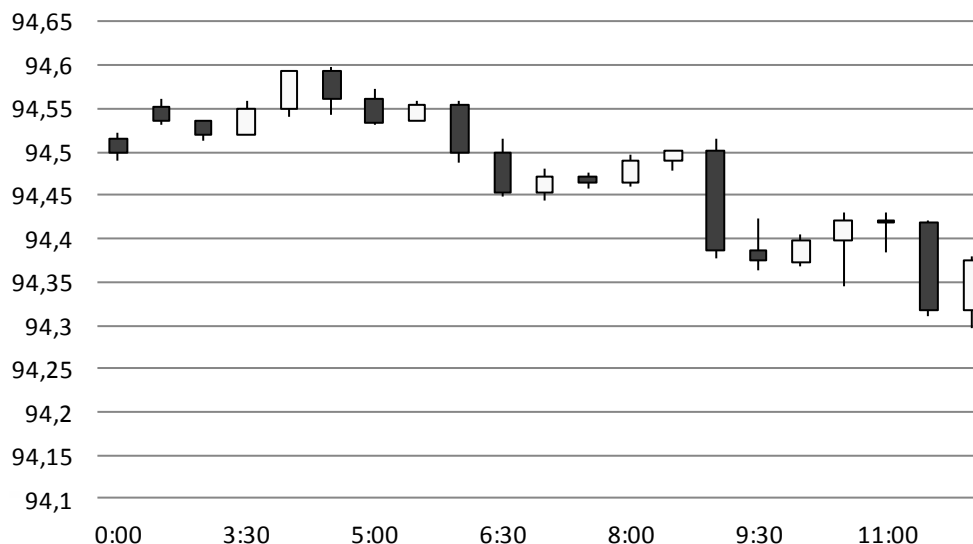


Источник: Bloomberg

# Валютный рынок

В ходе своего очередного доклада по монетарной политике ФРС Джером Пауэлл подтвердил планы по дальнейшему повышению ставок в США. Это способствовало росту курса американского доллара относительно корзины валют DXY до 95,35 пунктов. До обновления максимумов текущего года доллару США остается лишь 0,2%. В дальнейшем на динамику американской валюты повлияет содержание отчета ФРС «Бежевая книга», в котором дается оценка динамики экономической активности в различных федеральных округах США. С начала сегодняшнего дня курс рубля против доллара США опустился ниже отметки 63 руб./долл., падая вслед за ценами на нефть.

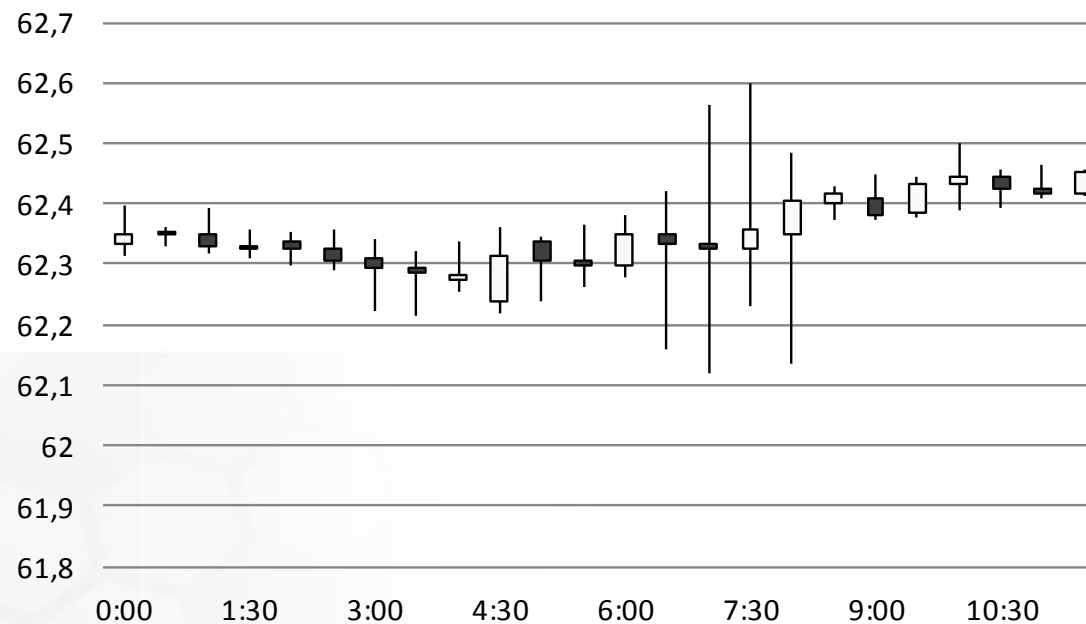
## Индекс доллара США



Источник: Bloomberg

# Валютный рынок

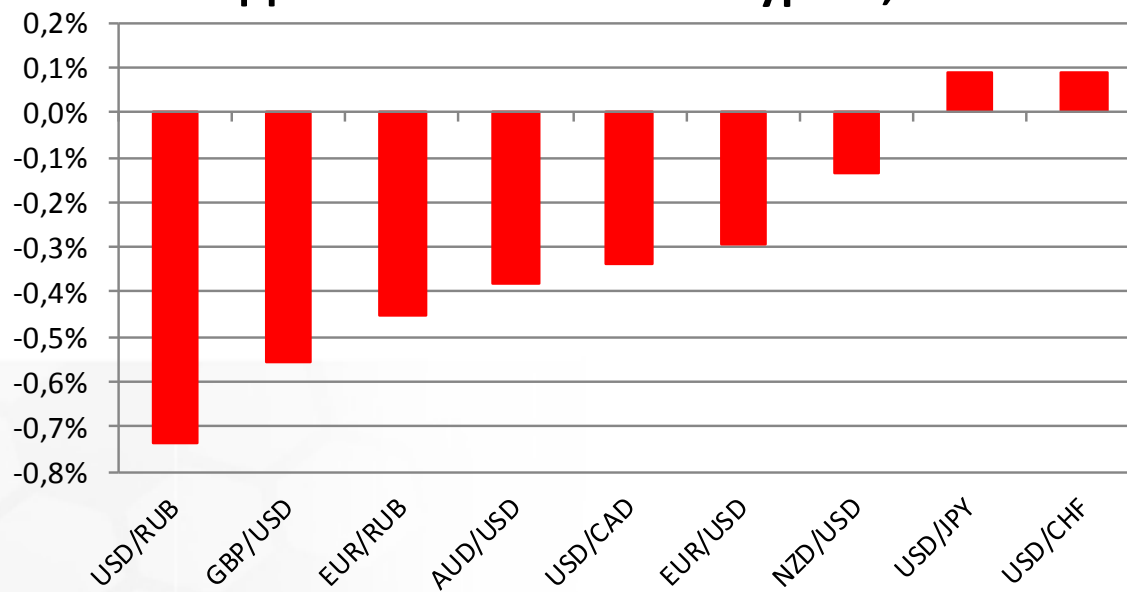
## USD/RUB



Источник: Bloomberg

# Валютный рынок

**Динамика валютных курсов, %**

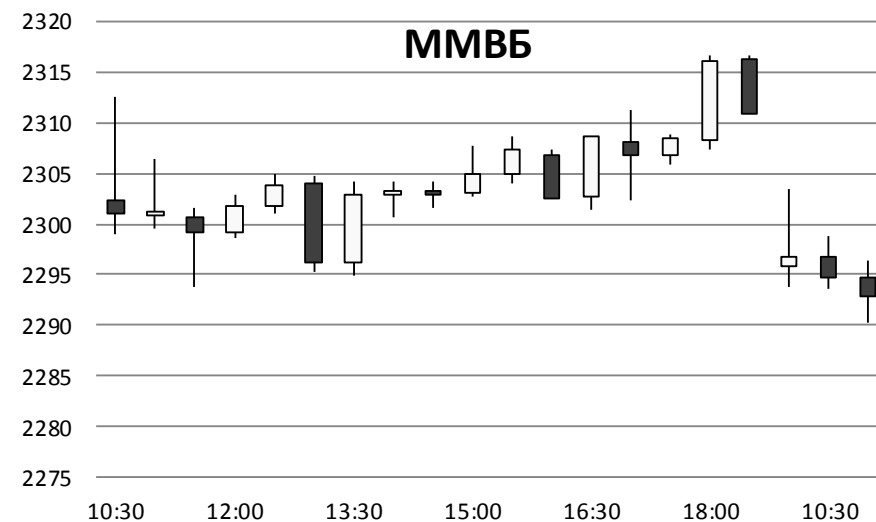
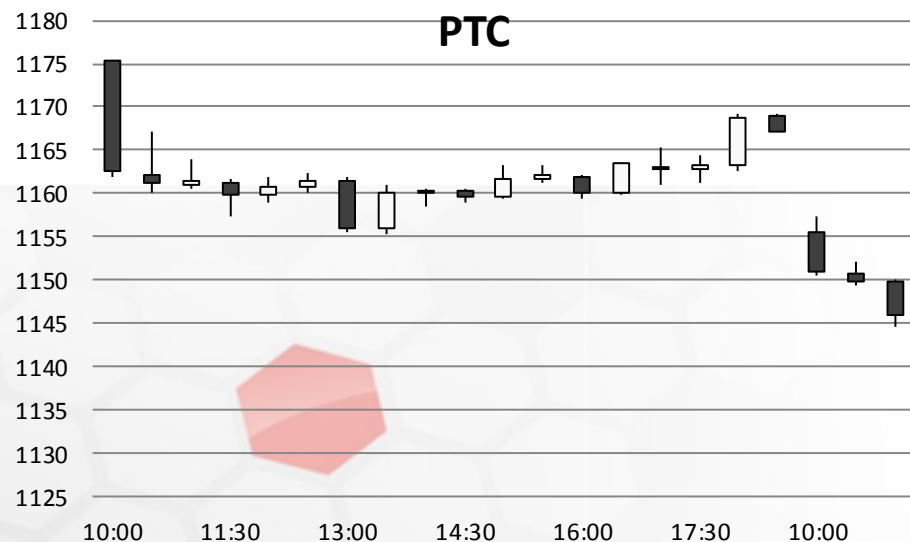


Источник: Bloomberg



# Фондовый рынок

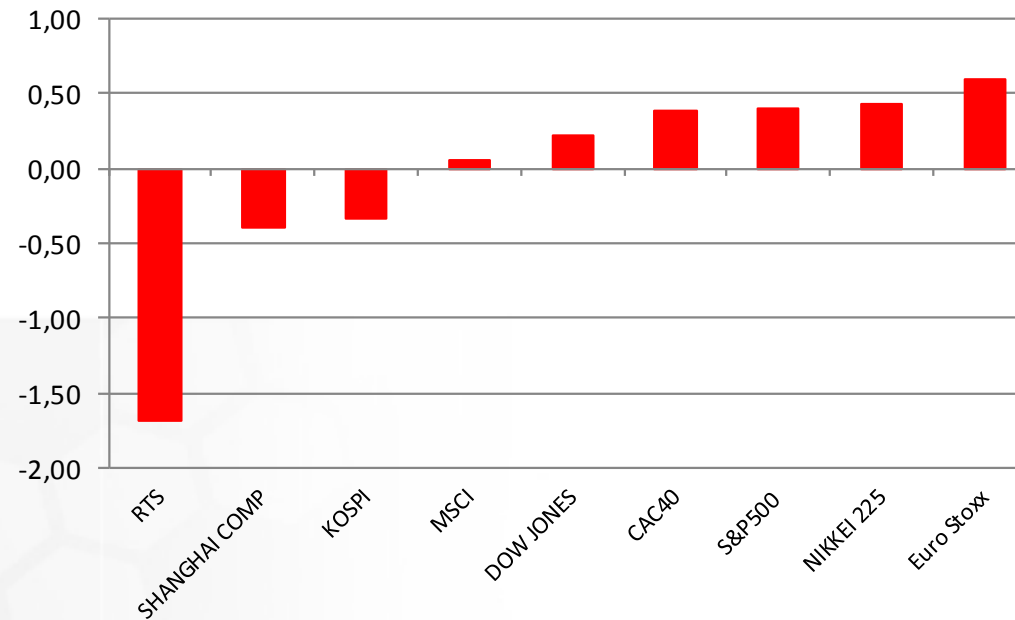
Индекс Московской биржи так и не удержался на значимом уровне 2300 пунктов из-за падения акций Газпрома (-5%) на фоне предстоящего закрытия реестра акционеров на выплату дивидендов за 2017 год. Также давление на индекс оказывает продолжающееся снижение котировок акций Сбербанка (-1,8%) второй день подряд. Индекс РТС потерял с начала дня 1,7% и опустился до 1145 пунктов.



Источник: ММВБ, Bloomberg

# Фондовый рынок

Динамика мировых фондовых индексов, %



Источник: ММББ, Bloomberg

**Максим Гесин**

[maksims.gesins@dukascopy.com](mailto:maksims.gesins@dukascopy.com)

**Ярослав Смирнов**

[jaroslavs.smirnovs@dukascopy.com](mailto:jaroslavs.smirnovs@dukascopy.com)

**Евгения Григорчук**

[yevgeniya.grygorchuk@dukascopy.com](mailto:yevgeniya.grygorchuk@dukascopy.com)

**Наша аналитика:**

[Технический анализ](#)

[Короткие новости](#)

[Торговые идеи по фигурам](#)

[Квартальный отчёт](#)

[Прогнозы сообщества](#)

**Полезные ссылки:**

[FXSpider онлайн новости](#)

[ТВ](#)

[Вебинары](#)

[Графики](#)

[Индекс валют](#)

[CoT отчёты](#)

[Пивот уровни](#)

[Сентимент рынка](#)

[Экономический календарь](#)

[Сигналы](#)



#### **Оговорка**

Вся информация в этой статье, включая мнения, показатели и графики, предоставлена только в целях ознакомления, и не может быть интерпретирована как финансовый совет. Dukascopy не несет ответственности за полноту или правильность любой информации, содержащейся в этой статье. Финансовые показатели, указанные в этой статье не были проверены компанией Dukascopy. Взгляды, мнения и анализы принадлежат авторам статьи, и не были согласованы с Dukascopy.

Dukascopy отказывается от любых гарантий, выраженных или подразумевающихся, но, не ограничиваясь этим, касательно пригодности для торговли или пригодности для определенной цели, в отношении всей информации в этой статье. Dukascopy не при каких обстоятельствах не несет ответственность за любые прямые, непрямые, косвенные, зависящие, непредвиденные, или любые другие убытки, понесенные в связи с использованием этой статьи.