



Swiss Forex Bank & Marketplace

# Ежедневная Аналитика

## Кратко о главном

Новая торговая неделя на рынке акций началась со снижения основных индексов в связи публикацией неоднозначной макроэкономической статистики в Китае. В лидерах падения оказались акции сырьевых компаний, котировки которых снижаются вслед за ценами на нефть.

# Обзор макроэкономических событий

Сегодня в Китае был опубликован пакет значимой макроэкономической статистики. Темпы роста ВВП совпали с ожиданиями рынка и составили 6,7% г/г в 2К18. Темпы промышленного производства в июне неожиданно замедлились до 6% г/г, что повысило среди инвесторов опасения замедления темпов роста китайской экономики. В первую очередь на вышедшие данные отреагировали товарные контракты, которые начали дешеветь. Цены на промышленные металлы на торгах в Лондоне дешевеют в среднем на 0,5%, а нефть снизилась с момента выхода данных на 2% и опустилась до \$73,5. Помимо этого на нефтяные контакты оказывают давление опасения, что Саудовская Аравия может нарастить поставки сырья азиатским потребителям со следующего месяца. Согласно данным Baker Hughes, количество активных буровых установок в США уже не меняется вторую неделю и составило 863 шт. Европейские индексы акций на текущий момент снижаются вслед за акциями нефтегазовых и металлургических компаний.

На текущий момент фьючерс на индекс S&P 500 снижается вслед за акциями банков. Несмотря на рост финансовых показателей в прошлом квартале, акции Black Rock дешевеют на высказываниях главы компании Ларри Финка о негативном влиянии на глобальный рынок акций последствий начавшихся торговых войн. Сегодня свои квартальные результаты опубликует крупная медиа компания Netflix после окончания основных торгов в США.

# Ожидаемая статистика

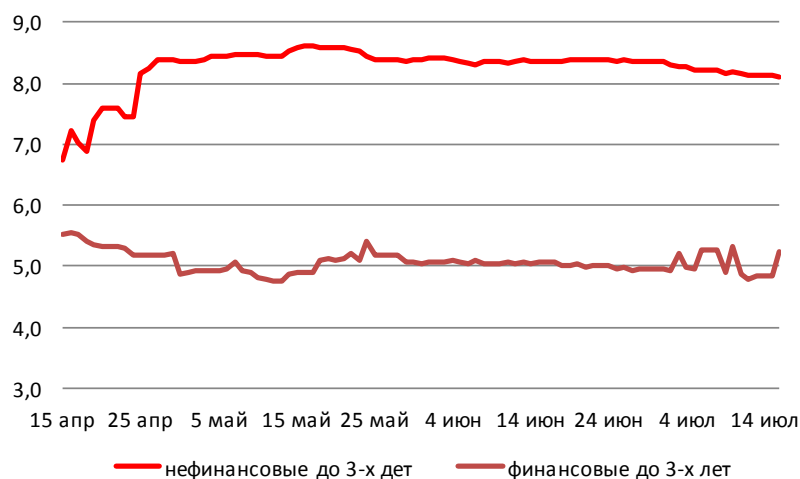
Дата	Время	Событие	Страна	Период	Прогноз	Пред.
16.07.2018	11:00	Общий торговый баланс	Италия	май	--	2938m
	11:00	Торговый баланс - ЕС	Италия	май	--	1077m
	12:00	Торговый баланс, с уч. сез.	Еврозона	май	--	18.1b
	12:00	Торговый баланс, без уч. сез.	Еврозона	май	--	16.7b
	15:30	Розничные продажи, изм. (м/м)	США	июнь	0.5%	0.8%
	15:30	Производственный инд. Empire Manufacturing	США	июль	--	25.0
	17:00	Товарные запасы	США	май	0.3%	0.3%

Источник: Bloomberg

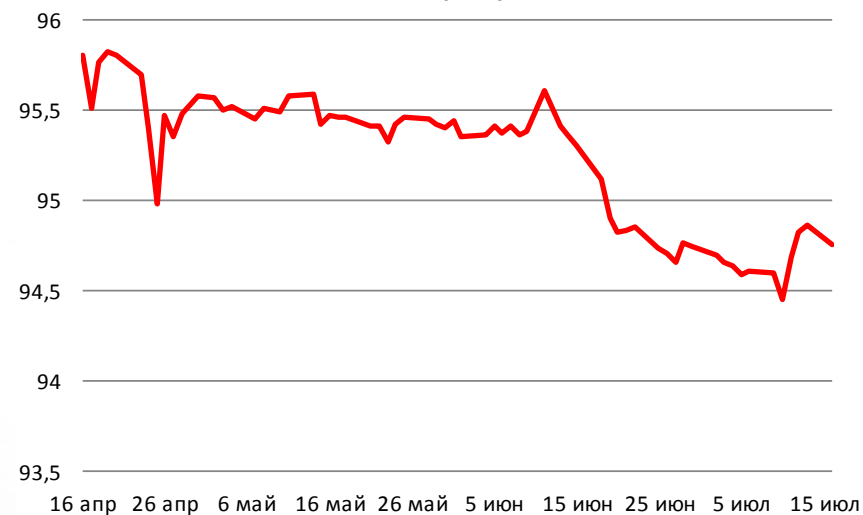
# Долговой рынок России

Большинство облигаций европейских стран в понедельник дешевеют в преддверии выступления главы ФРС Джерома Пауэлла перед конгрессменами США. Опубликованный в пятницу доклад его предстоящего выступления в очередной раз поддерживает жесткий курс ФРС на дальнейшее повышения ставок, несмотря на возможные негативные последствия для американской экономики от начавшегося торгового противостояния США с Китаем. Доходность ОФЗ не изменилась сегодня на фоне стабильности курса рубля относительно доллара США.

**Доходности корпоративных облигаций**



**Ценовой индекс корпоративных долгов**

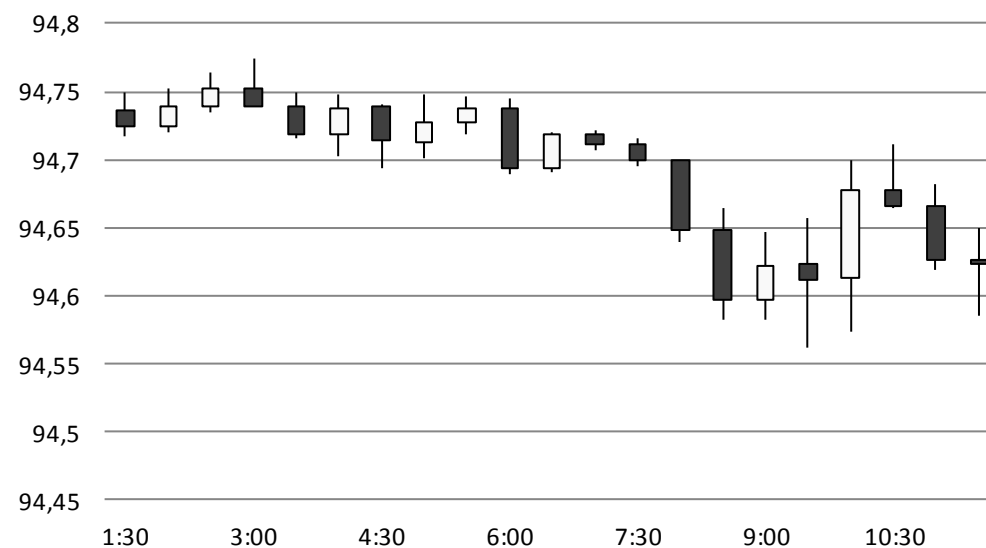


Источник: Bloomberg

# Валютный рынок

Долларовая корзина валют DXY не изменилась с конца прошлой торговой недели, торгуясь у отметки 94,5 пункта в ожидании завтрашнего выступления главы ФРС в Конгрессе США. Курс рубля против доллара США слабо реагирует на дешевеющие нефтяные контракты, так как участники валютного рынка ожидают итогов встречи Дональда Трампа с Владимиром Путиным, которая началась два часа назад.

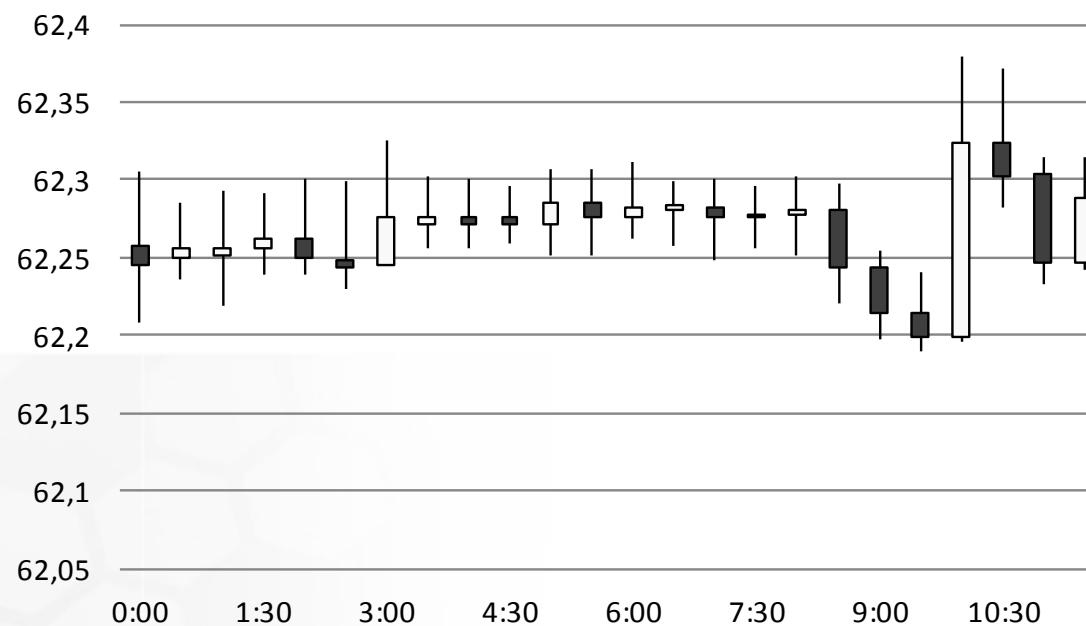
### Индекс доллара США



Источник: Bloomberg

# Валютный рынок

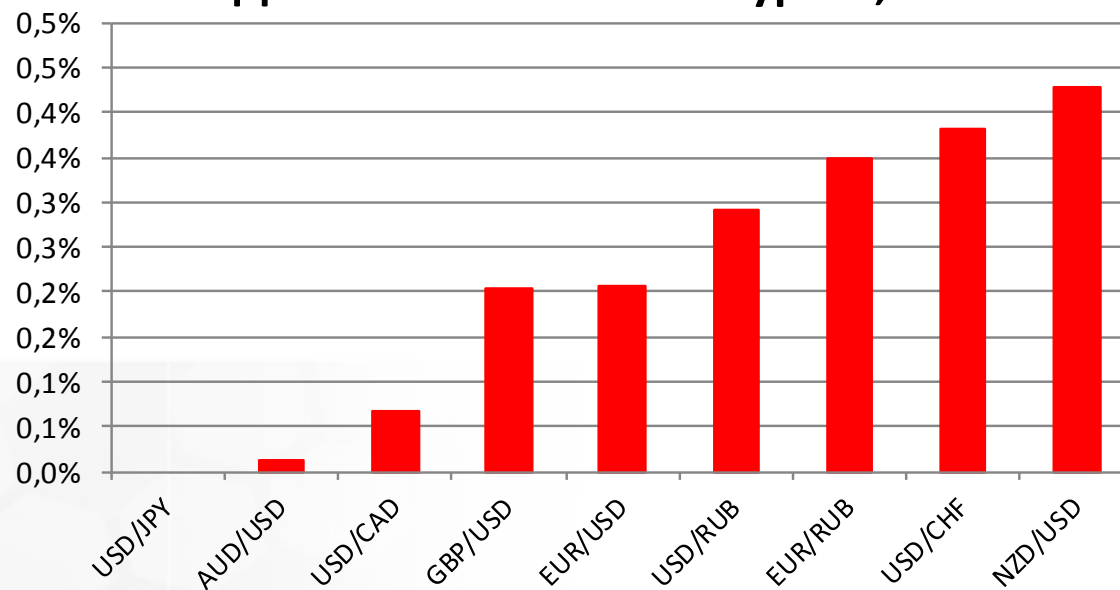
## USD/RUB



Источник: Bloomberg

# Валютный рынок

Динамика валютных курсов, %

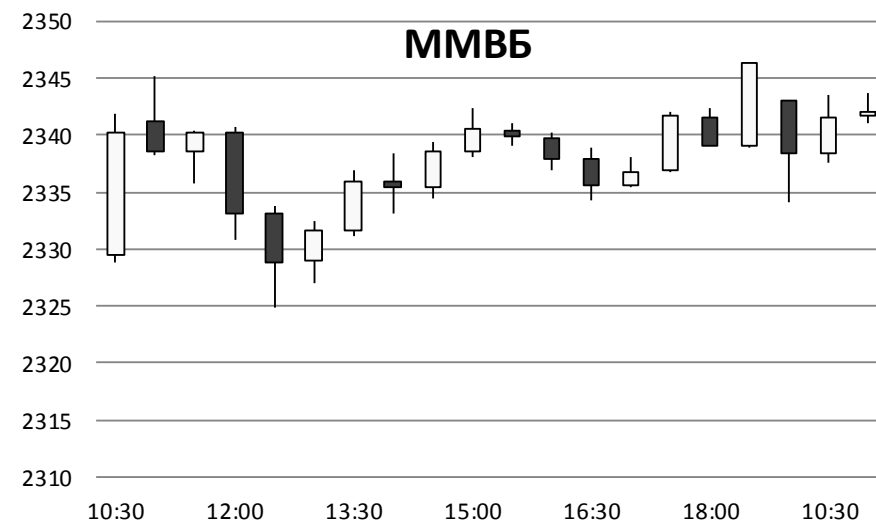
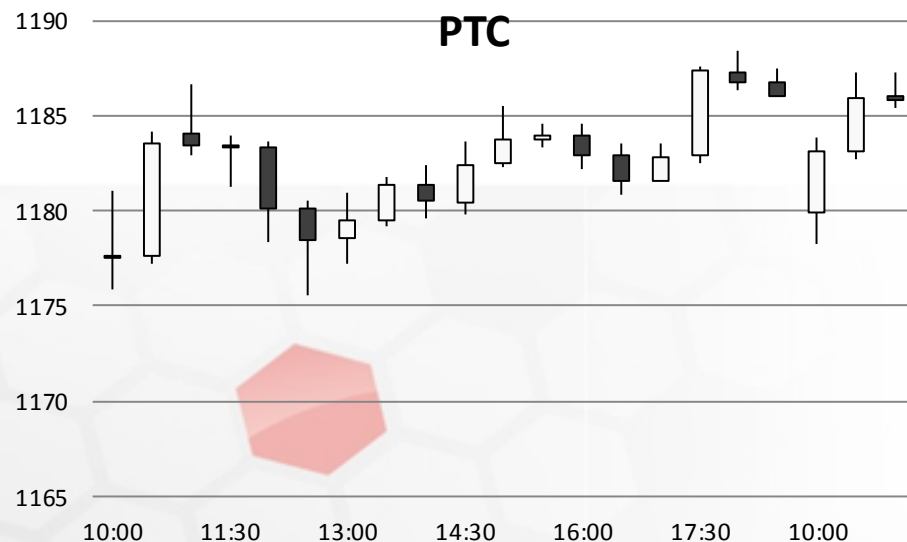


Источник: Bloomberg



# Фондовый рынок

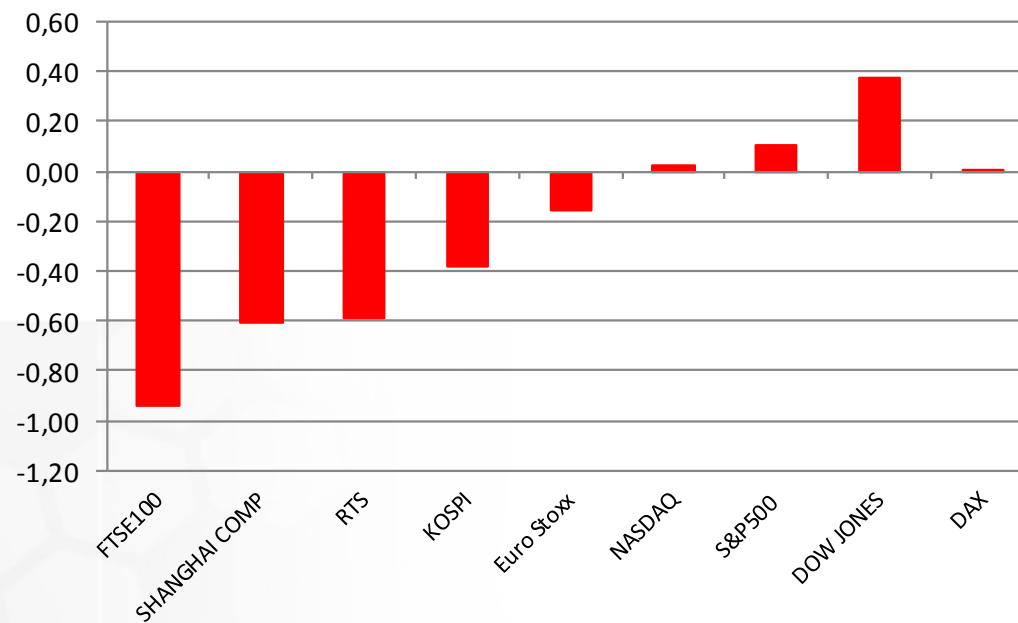
Российские индексы акций начали новую торговую неделю со снижения из-за внешнего негативного фона. Индекс Московской биржи теряет 0,44% и опустился до 2236, оказавшись под давлением акций сырьевых компаний. В лидерах падения оказались акции «Норильского никеля» (-6%), так как сегодня бумаги компании торгуются уже без дивидендов в размере 608 рублей на акцию.



Источник: MMVB, Bloomberg

# Фондовый рынок

Динамика мировых фондовых индексов, %



Источник: ММББ, Bloomberg

**Максим Гесин**

[maksims.gesins@dukascopy.com](mailto:maksims.gesins@dukascopy.com)

**Ярослав Смирнов**

[jaroslavs.smirnovs@dukascopy.com](mailto:jaroslavs.smirnovs@dukascopy.com)

**Евгения Григорчук**

[yevgeniya.grygorchuk@dukascopy.com](mailto:yevgeniya.grygorchuk@dukascopy.com)

**Наша аналитика:**

[Технический анализ](#)

[Короткие новости](#)

[Торговые идеи по фигурам](#)

[Квартальный отчёт](#)

[Прогнозы сообщества](#)

**Полезные ссылки:**

[FXSpider онлайн новости](#)

[ТВ](#)

[Вебинары](#)

[Графики](#)

[Индекс валют](#)

[CoT отчёты](#)

[Пивот уровни](#)

[Сентимент рынка](#)

[Экономический календарь](#)

[Сигналы](#)



#### **Оговорка**

Вся информация в этой статье, включая мнения, показатели и графики, предоставлена только в целях ознакомления, и не может быть интерпретирована как финансовый совет. Dukascopy не несет ответственности за полноту или правильность любой информации, содержащейся в этой статье. Финансовые показатели, указанные в этой статье не были проверены компанией Dukascopy. Взгляды, мнения и анализы принадлежат авторам статьи, и не были согласованы с Dukascopy.

Dukascopy отказывается от любых гарантий, выраженных или подразумевающихся, но, не ограничиваясь этим, касательно пригодности для торговли или пригодности для определенной цели, в отношении всей информации в этой статье. Dukascopy не при каких обстоятельствах не несет ответственность за любые прямые, не прямые, косвенные, зависящие, непредвиденные, или любые другие убытки, понесенные в связи с использованием этой статьи.