



Swiss Forex Bank & Marketplace

# Ежедневная Аналитика

## Кратко о главном

Индексы европейских бирж сегодня растут, корректируясь вверх на фоне снижения опасений относительно усиления торгового противостояния между США и Китаем. Цены на нефть снижаются, несмотря на резкое падение запасов сырья в США. Ключевым событием сегодняшнего дня станет публикация данных по инфляции в США, которые могут повлиять на валютный рынок и котировки облигаций.

# Обзор макроэкономических событий

После того как администрация президента США опубликовала новый список китайских товаров, на которых может быть повышены ввозные пошлины, власти Китая предложили провести переговоры на которых могут быть разработаны меры по снижению торгового дефицита. Возможное разрешение торгового противостояния между США и Китаем в ходе переговоров было воспринято инвесторами позитивно. Азиатские индексы акций завершили сегодняшний день ростом, поднявшись в среднем на 2%. Опубликованная сегодня макростатистика в Европе совпала с ожиданиями экономистов. Темпы инфляции в Германии и Франции в прошлом месяце не изменились относительно майских уровней. Промышленное производство в странах ЕС в мае ускорилось до 2,4% г/г, что также совпало с ожиданиями консенсуса аналитиков Bloomberg.

Цены на нефть марки Brent стабилизировались вблизи \$75 за баррель, консолидируясь после сильного снижения на 3,5% вчера вечером. Рост торгового противостояния между США и Китаем затронул не только акции и облигации, но негативно повлиял и на нефтяные контракты. Поддержку нефти не оказала публикация отраслевых данных от Минэнерго США, согласно которым запасы сырой нефти сократились на 12,6 млн баррелей, что оказалось максимальным недельным сокращением с сентября 2016 года. Консенсус аналитиков Bloomberg ожидал падения запасов сырья лишь на 2,9 млн баррелей.

# Ожидаемая статистика

Дата	Время	Событие	Страна	Период	Прогноз	Пред.
12.07.2018	9:00	ИПЦ (м/м)	Германия	июнь	0.1%	0.1%
	9:00	ИПЦ (г/г)	Германия	июнь	2.1%	2.1%
	9:45	ИПЦ (м/м)	Франция	июнь	0.1%	0.1%
	9:45	ИПЦ (г/г)	Франция	июнь	2.1%	2.1%
	12:00	Промышленное производство, (м/м)	Еврозона	май	1.2%	-0.9%
	12:00	Промышленное производство, (г/г)	Еврозона	май	2.4%	1.7%
	15:30	Первичные заявки на пособие по безработице	США	неделя	225k	231k
	15:30	Повторные заявки на пособие по безработице	США	неделя	--	1739k
	15:30	ИПЦ (м/м)	США	июнь	0.2%	0.2%
	15:30	ИПЦ (г/г)	США	июнь	2.9%	2.8%
	15:30	ИЦП, искл. пищ. и энерг. пром. (м/м)	США	июнь	2.3%	2.2%
	15:30	ИЦП, искл. пищ. и энерг. пром. (г/г)	США	июнь	0.2%	0.2%
	16:00	Золото и международные резервы	Россия	неделя	--	455.5b
	16:00	Импорт	Россия	май	22.5b	20.9b
	16:00	Экспорт	Россия	май	37.0b	36.2b

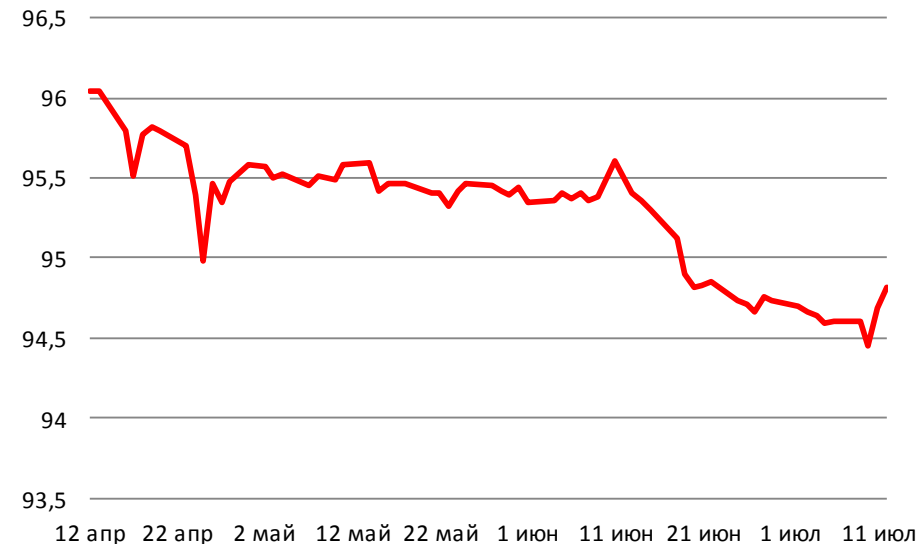
Источник: Bloomberg

# Долговой рынок России

Вчера Росстат вновь сообщил о сохраняющихся высоких темпах недельной инфляции, которые на прошлой неделе составили 0,2% нд/нд. На наш взгляд, внесезонный рост инфляционного давления связан с проходящим в России ЧМ по футболу. Во второй половине дня в США будут опубликованы данные по темпам роста индекса потребительских цен. Если инфляция ускорится, то это повысит опасения повышения темпов ужесточения денежно-кредитной политики в США.

Минфину РФ вчера удалось практически полностью разместить оба выпуска ОФЗ по 20 млрд рублей каждый. Средневзвешенная доходность у гособлигаций серии 26225 с длинной дюрацией составила 7,82%, что оказалось больше ценовых уровней на вторичном рынке.

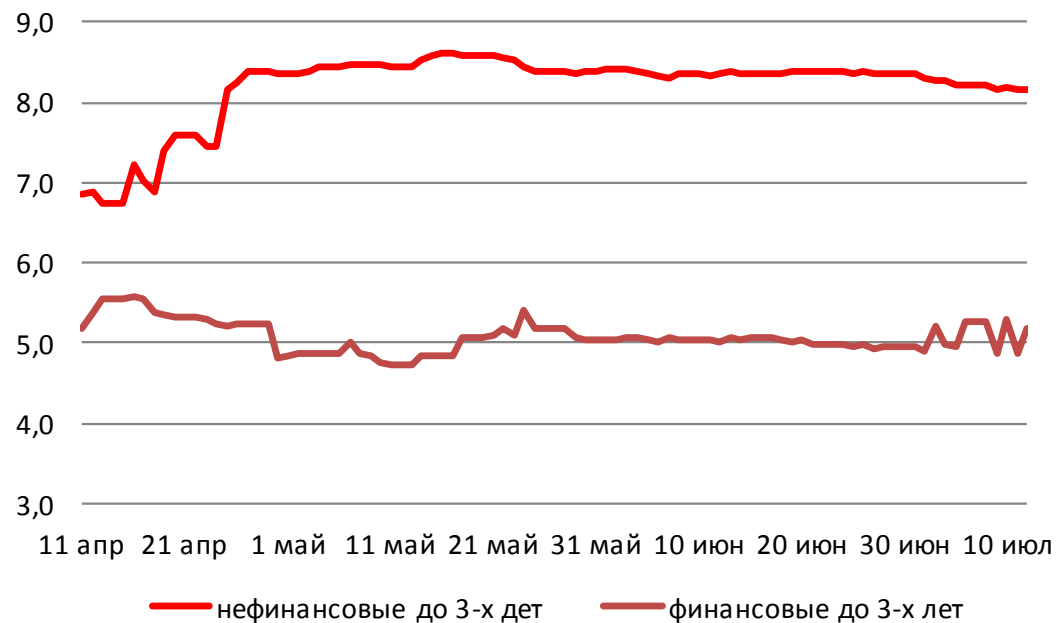
Ценовой индекс корпоративных долгов



Источник: Bloomberg

# Долговой рынок России

## Доходности корпоративных облигаций

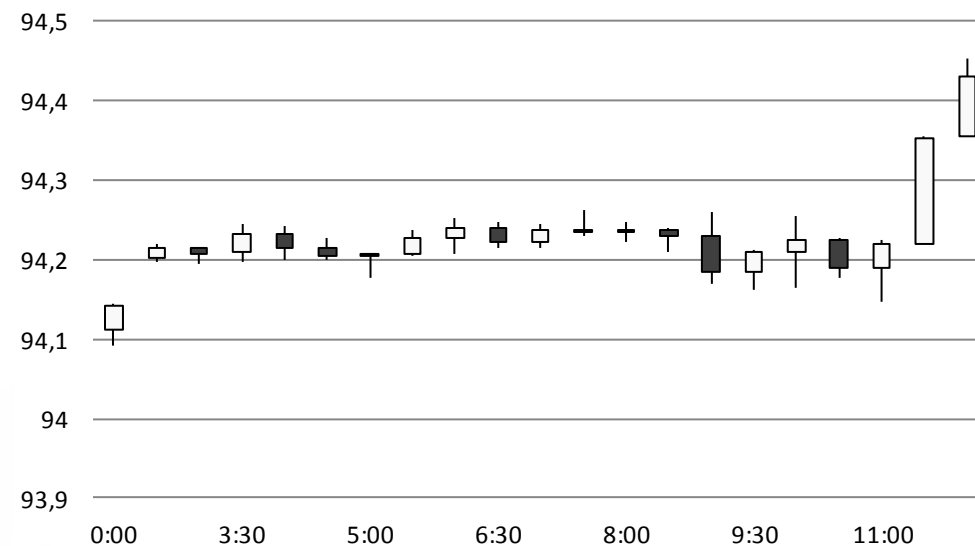


Источник: Bloomberg

# Валютный рынок

Коррекционный рост нефтяных контрактов оказал поддержку российскому рублю в начале сегодняшних валютных торгов. Российский рубль вырос с начала дня на 25 копеек до 62,1 руб./долл. Долларовая корзина валют DXY сегодня растет в преддверии выхода данных по инфляции в США за прошлый месяц.

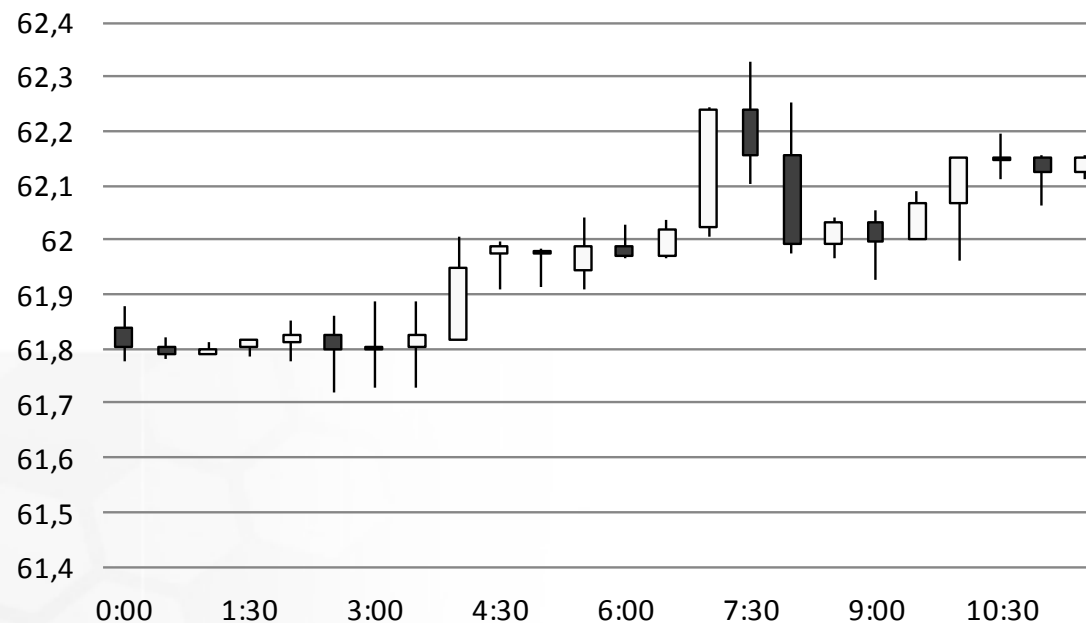
### Индекс доллара США



Источник: Bloomberg

# Валютный рынок

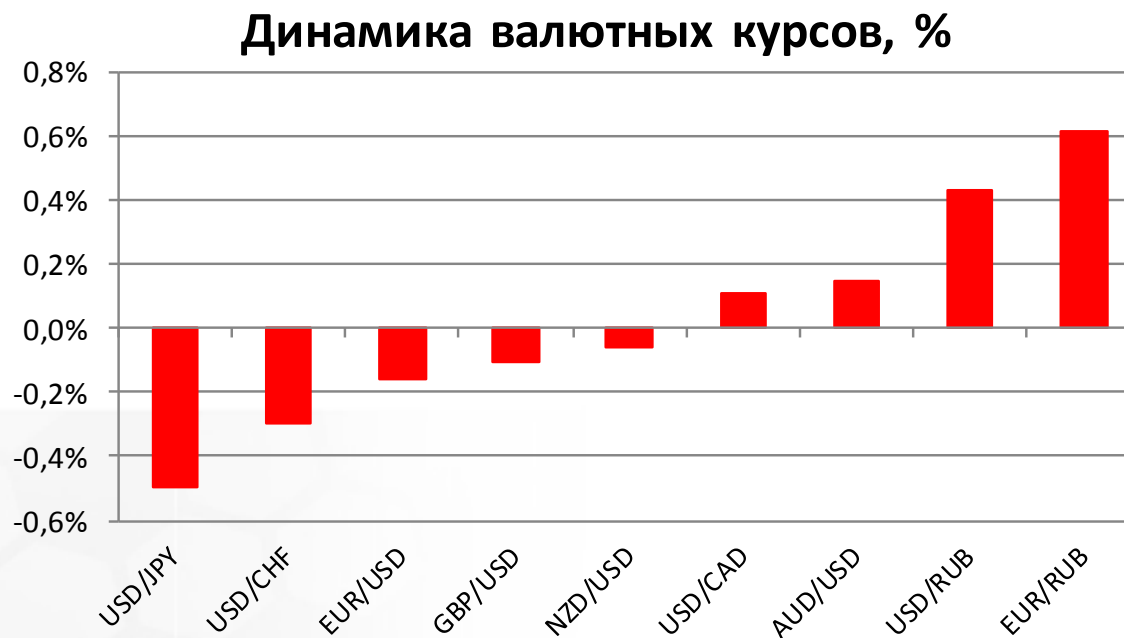
## USD/RUB



Источник: Bloomberg



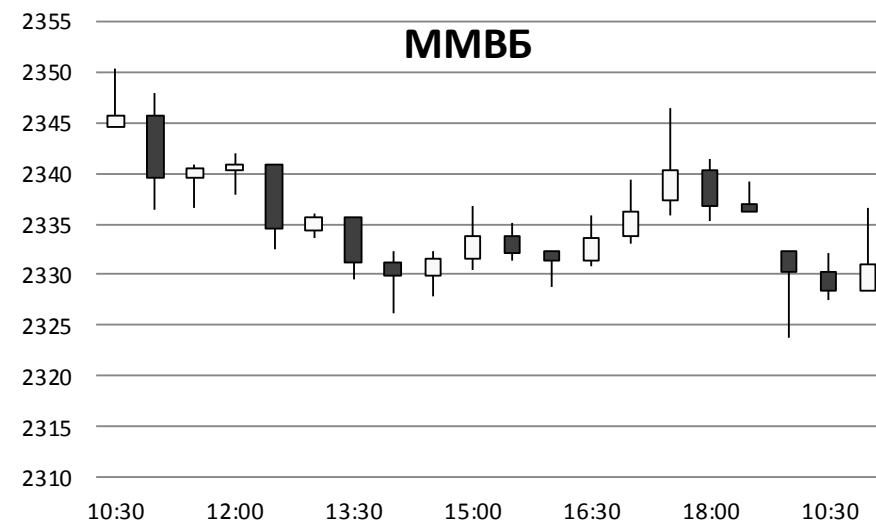
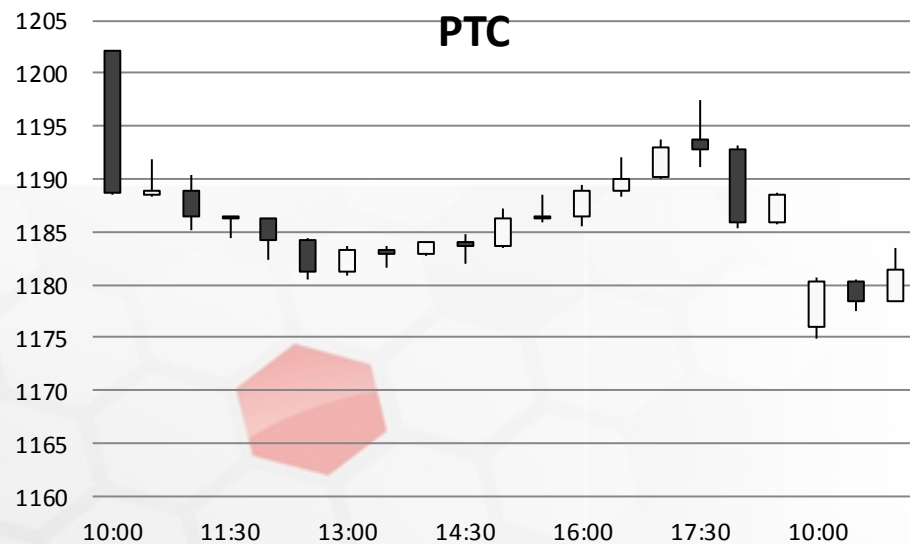
# Валютный рынок



Источник: Bloomberg

# Фондовый рынок

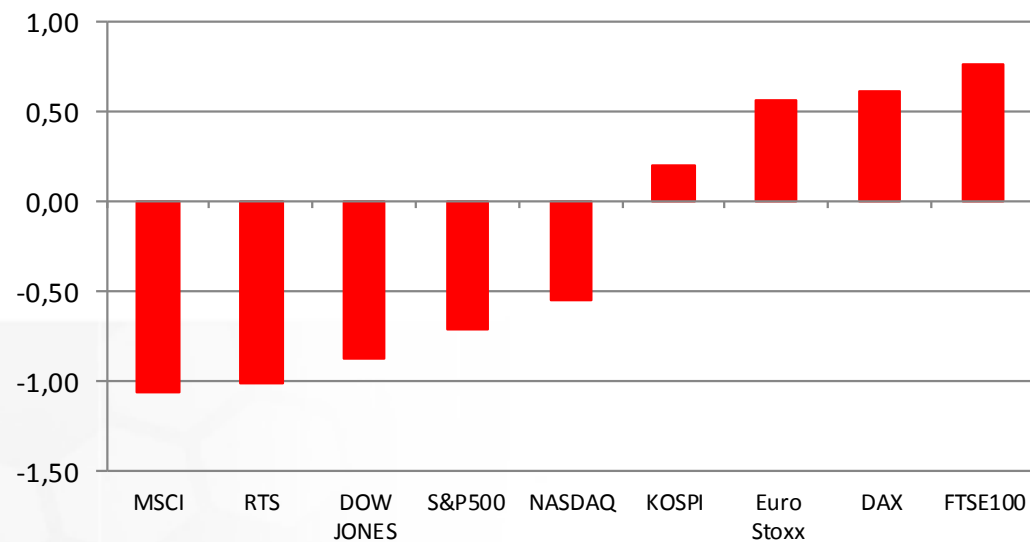
Несмотря на коррекционный рост индексов европейских бирж, акции российских эмитентов сегодня снижаются. Индекс Московской биржи теряет 0,8%, опустившись до отметки 2317 пунктов. Индекс РТС также дешевеет вслед за акциями сырьевых компаний, несмотря на стабильность курс рубля.



Источник: ММВБ, Bloomberg

# Фондовый рынок

Динамика мировых фондовых индексов, %



Источник: ММББ, Bloomberg

**Максим Гесин**

[maksims.gesins@dukascopy.com](mailto:maksims.gesins@dukascopy.com)

**Ярослав Смирнов**

[jaroslavs.smirnovs@dukascopy.com](mailto:jaroslavs.smirnovs@dukascopy.com)

**Евгения Григорчук**

[yevgeniya.grygorchuk@dukascopy.com](mailto:yevgeniya.grygorchuk@dukascopy.com)

**Наша аналитика:**

[Технический анализ](#)

[Короткие новости](#)

[Торговые идеи по фигурам](#)

[Квартальный отчёт](#)

[Прогнозы сообщества](#)

**Полезные ссылки:**

[FXSpider онлайн новости](#)

[ТВ](#)

[Вебинары](#)

[Графики](#)

[Индекс валют](#)

[CoT отчёты](#)

[Пивот уровни](#)

[Сентимент рынка](#)

[Экономический календарь](#)

[Сигналы](#)



#### **Оговорка**

Вся информация в этой статье, включая мнения, показатели и графики, предоставлена только в целях ознакомления, и не может быть интерпретирована как финансовый совет. Dukascopy не несет ответственности за полноту или правильность любой информации, содержащейся в этой статье. Финансовые показатели, указанные в этой статье не были проверены компанией Dukascopy. Взгляды, мнения и анализы принадлежат авторам статьи, и не были согласованы с Dukascopy.

Dukascopy отказывается от любых гарантий, выраженных или подразумеваемых, но, не ограничиваясь этим, касательно пригодности для торговли или пригодности для определенной цели, в отношении всей информации в этой статье. Dukascopy не при каких обстоятельствах не несет ответственность за любые прямые, не прямые, косвенные, зависящие, непредвиденные, или любые другие убытки, понесенные в связи с использованием этой статьи.