



Swiss Forex Bank & Marketplace

Ежедневная Аналитика

Кратко о главном

Июль начался со падения индексов акций, вызванного возросшими опасениями дальнейшего усиления торгового противостояния между США и Китаем. Цены на нефть снижаются из-за роста курса доллара США относительно корзины ДХУ. Вслед за ценами на нефть снижается курс российского рубля.

Обзор макроэкономических событий

Новая торговая неделя на европейских биржах началась со снижения индексов акций в среднем на 0,5%. Фондовые индикаторы снижаются вслед за бумагами азиатских компаний на фоне возросших опасений дальнейшего усиления торгового противостояния между США и Китаем. Индекс Shanghai composite сегодня потерял 2,5%, обновив минимумы последних двух лет. Поводом для снижения стала публикация слабой макростатистики за июнь, согласно которой индекс деловой активности в июне снизился до 51,5 пункта, оказавшись хуже ожиданий рынка. Это усилило опасения, что повышение импортных тарифов для китайской продукции негативно отразится на промышленном производстве и темпах роста ВВП стран в ближайшее время. Дополнительное давление на европейские индексы оказал выход данных от Markit по изменению индекса деловой активности в производственной сфере, значение которого не оправдало ожиданий экономистов. В целом мы ожидаем, что до середины недели, когда биржи США будут закрыты, на фондовом рынке будет наблюдаться постепенное снижение торговой активности.

Ожидаемая статистика

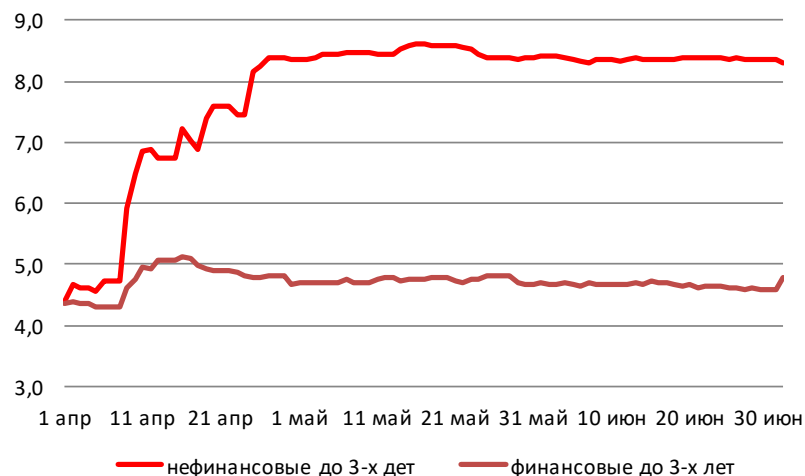
Дата	Время	Событие	Страна	Период	Прогноз	Пред.
02.07.2018	9:00	Индекс деловой активности PMI в сфере произ-ва	Россия	июнь	--	49.8
	11:00	Индекс деловой активности PMI в сфере произ-ва	Еврозона	июнь F	--	55.0
	11:00	Уровень безработицы	Италия	май	--	11.2%
	12:00	ИЦП (м/м)	Еврозона	май	--	0.0%
	12:00	ИЦП (г/г)	Еврозона	май	--	2.0%
	12:00	Уровень безработицы	Еврозона	май	--	8.5%
	17:00	Индекс деловой активности PMI в сфере произ-ва от ISM	США	июнь	58.2	58.7
03.07.2018	19:00	Регистрация новых автомобилей (г/г)	Италия	июнь	--	-2.78%
	2:50	Денежная база (г/г)	Япония	июнь	--	8.1%
	12:00	Розничные продажи (м/м)	Еврозона	май	--	0.1%
	12:00	Розничные продажи (г/г)	Еврозона	май	--	1.7%
	17:00	Промышленные заказы	США	май	-0.1%	-0.8%
	17:00	Заказы на товары длит. пользования	США	май	--	--
	17:00	Товары длит. пользования, без транспорта	США	май	--	--

Источник: Bloomberg

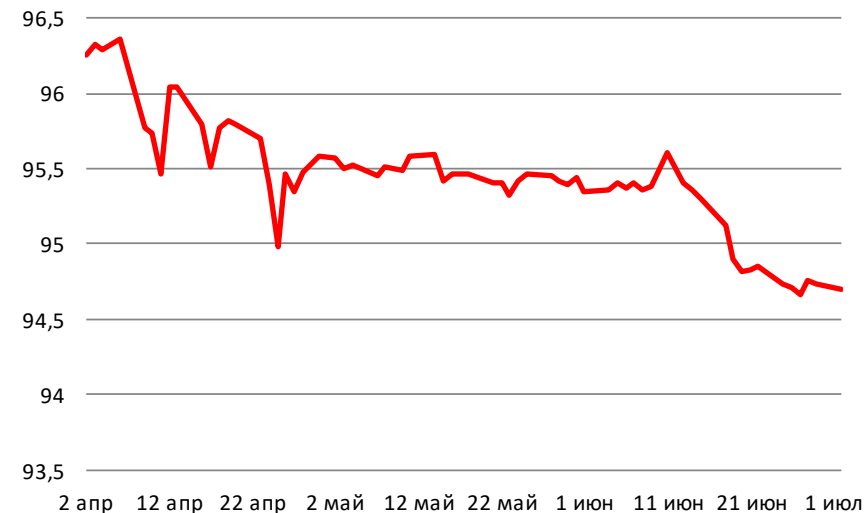
Долговой рынок России

На рынке гособлигаций наблюдается разнонаправленная динамика. Нужно отметить, что наступившая неделя будет крайне важной для рынка облигаций, в пятницу выйдут данные по рынку труда США, что может сказаться на ожиданиях относительно темпов дальнейшего повышения ставок в США.

Доходности корпоративных облигаций



Ценовой индекс корпоративных долгов

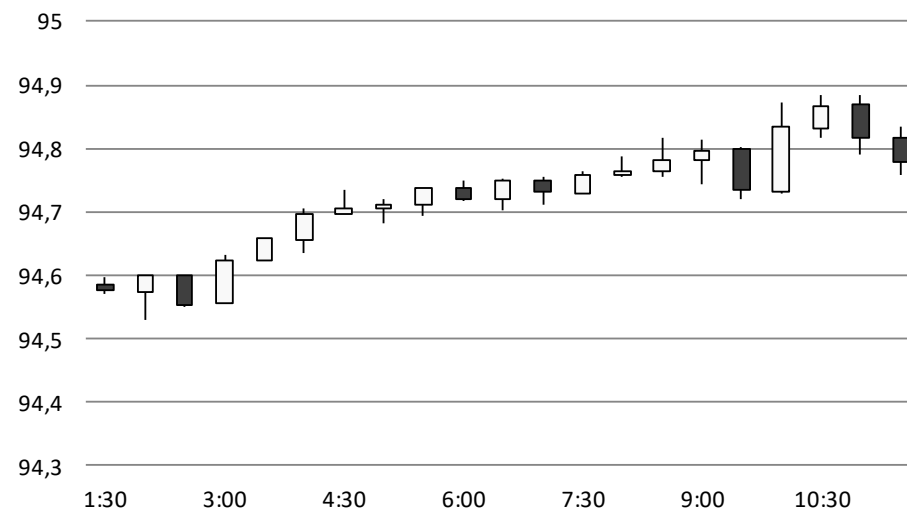


Источник: Bloomberg

Валютный рынок

Долларовая корзина валют DXY вновь растет на фоне ослабления курса евро. Курс евро опустился до 1,16 на фоне опасений роста противоречий в партийной коалиции Германии вокруг миграционного законодательства. Курс рубля резко снизился против доллара США, опустившись в начале торгов до 63,15 руб./долл. вслед за ценами на нефть. Нефтяные контракты дешевеют, несмотря на сокращение буровой активности в США на прошлой неделе.

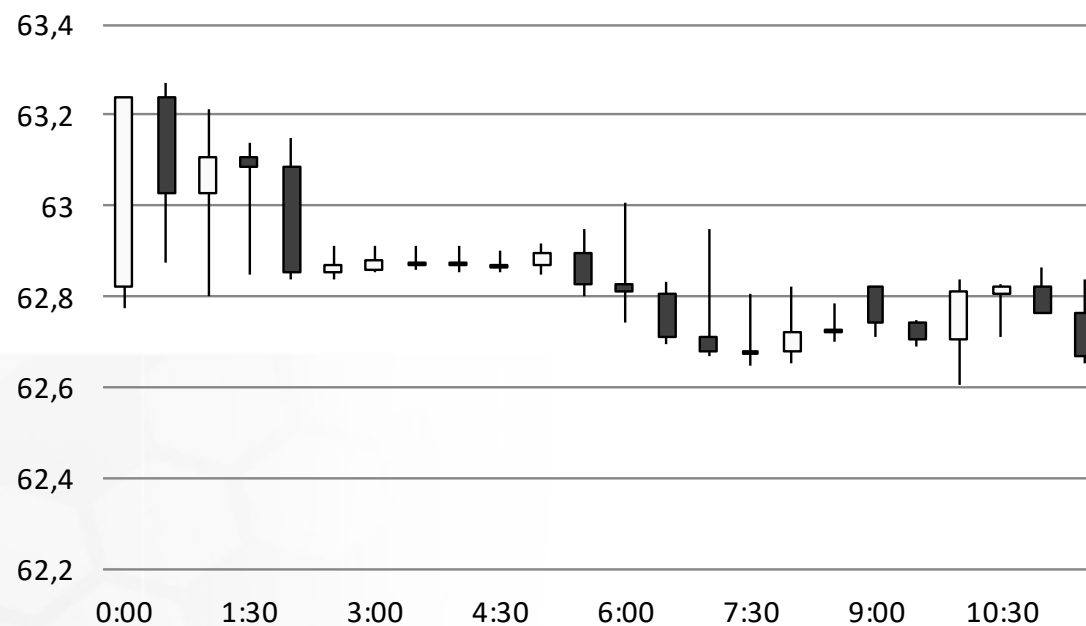
Индекс доллара США



Источник: Bloomberg

Валютный рынок

USD/RUB



Источник: Bloomberg

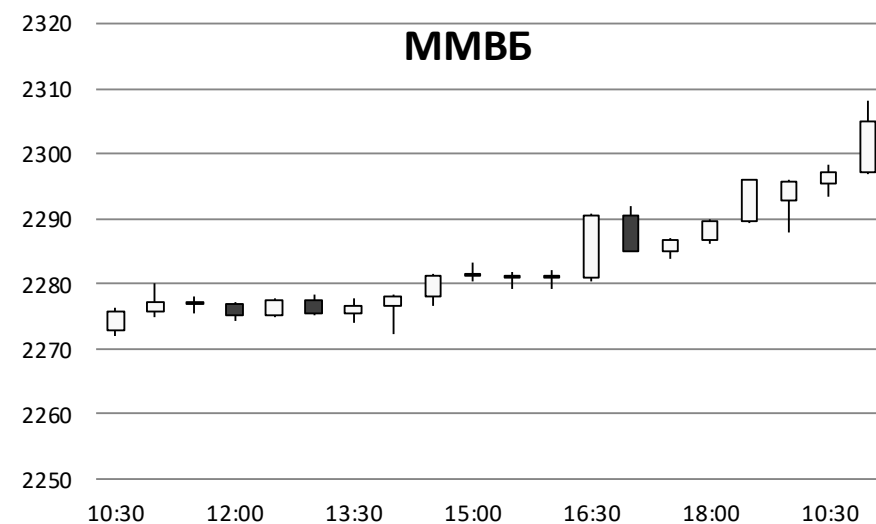
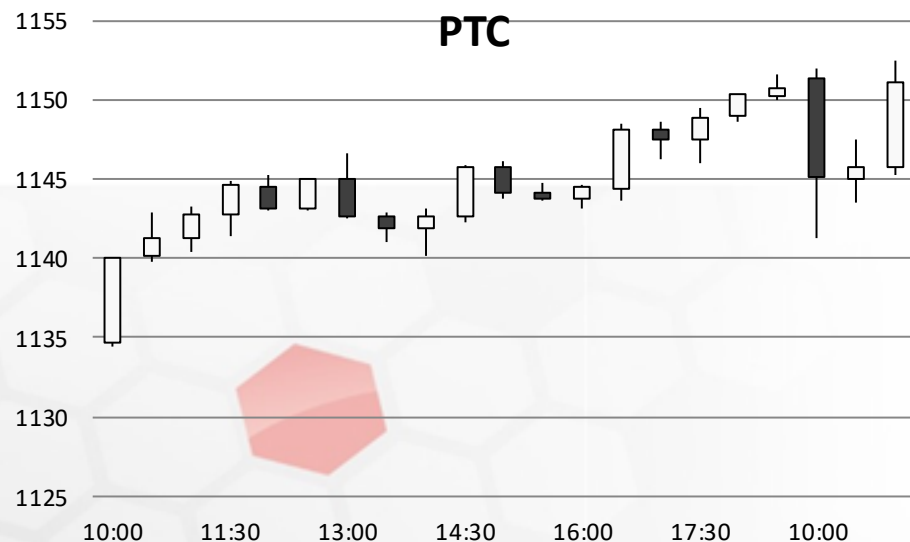
Валютный рынок



Источник: Bloomberg

Фондовый рынок

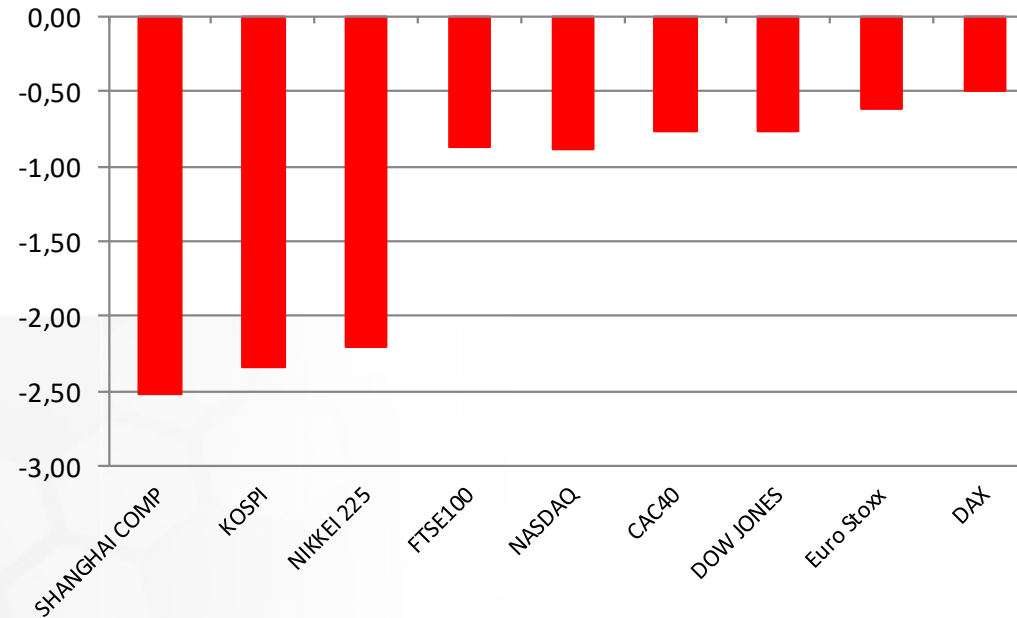
Российские индексы акций растут, несмотря на внешний негативный фон. Индекс МосБиржи достиг отметки 2320 благодаря покупкам в бумагах металлургических компаний. Индекс РТС не изменился с начала дня из-за ослабления курса рубля относительно доллара США.



Источник: MMВБ, Bloomberg

Фондовый рынок

Динамика мировых фондовых индексов, %



Источник: ММББ, Bloomberg

Максим Гесин

maksims.gesins@dukascopy.com

Ярослав Смирнов

jaroslavs.smirnovs@dukascopy.com

Евгения Григорчук

yevgeniya.grygorchuk@dukascopy.com

Наша аналитика:

[Технический анализ](#)

[Короткие новости](#)

[Торговые идеи по фигурам](#)

[Квартальный отчёт](#)

[Прогнозы сообщества](#)

Полезные ссылки:

[FXSpider онлайн новости](#)

[ТВ](#)

[Вебинары](#)

[Графики](#)

[Индекс валют](#)

[CoT отчёты](#)

[Пивот уровни](#)

[Сентимент рынка](#)

[Экономический календарь](#)

[Сигналы](#)



Оговорка

Вся информация в этой статье, включая мнения, показатели и графики, предоставлена только в целях ознакомления, и не может быть интерпретирована как финансовый совет. Dukascopy не несет ответственности за полноту или правильность любой информации, содержащейся в этой статье. Финансовые показатели, указанные в этой статье не были проверены компанией Dukascopy. Взгляды, мнения и анализы принадлежат авторам статьи, и не были согласованы с Dukascopy.

Dukascopy отказывается от любых гарантий, выраженных или подразумеваемых, но, не ограничиваясь этим, касательно пригодности для торговли или пригодности для определенной цели, в отношении всей информации в этой статье. Dukascopy не при каких обстоятельствах не несет ответственность за любые прямые, не прямые, косвенные, зависящие, непредвиденные, или любые другие убытки, понесенные в связи с использованием этой статьи.