



Swiss Forex Bank & Marketplace

Ежедневная Аналитика

Кратко о главном

Во вторник индексы европейских бирж растут, корректируются вверх после вчерашнего обвала. Данный рост может носить временный характер и настроения среди инвесторов могут вновь быстро поменяться в случае ответных мер со стороны ЕС и Китая на планы американских властей повысить пошлины на продукцию, импортируемую из этих стран.

Обзор макроэкономических событий

Сегодняшний день на европейских биржах начался с небольшого роста индексов, который последовал после обвального снижения в понедельник, когда котировки автопроизводителей и IT-компаний рухнули на фоне инициатив Дональда Трампа по повышению импортных пошлин для европейских автомобилей и запрету китайских инвестиций в IT-сектор. Пока озвученные меры носят формат поручений, которые могут быть со временем реализованы в виде законопроектов. В любой момент ситуация на рынках может измениться в случае, если высказывания властей ЕС или Китая могут быть оценены участниками рынка как ответные меры на действия администрации президента США. Сегодня ни в США, ни в Европе не будет публиковаться значимая макростатистика, что также может способствовать росту индексов. Лишь завтра возобновится выход значимый макроданных. В Китае утром будут раскрыты данные по изменению прибылей промышленных компаний в мае, а в США выйдет статистика по заказам на товары длительного пользования за тот же период.

Ожидаемая статистика

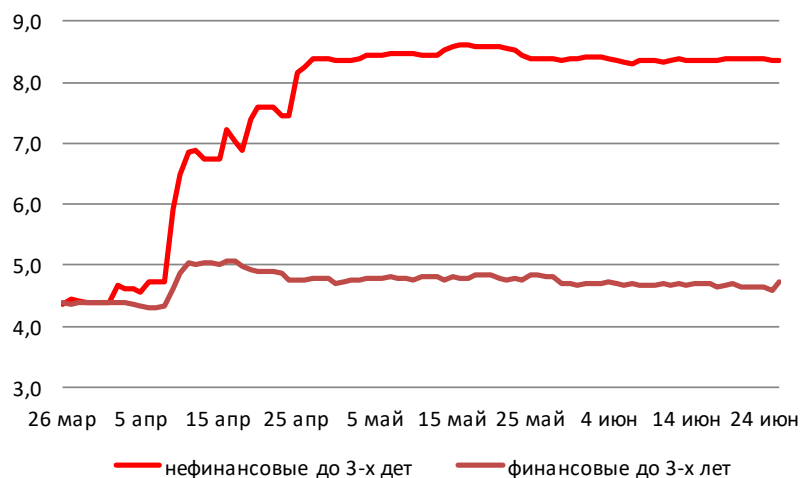
Дата	Время	Событие	Страна	Период	Прогноз	Пред.
26.06.2018	16:00	Индекс цен на недвижимость от S&P CaseShiller, м/м	США	апрель	0.40%	0.53%
	16:00	Индекс цен на недвижимость от S&P CaseShiller, г/г	США	апрель	6.80%	6.79%
	16:00	Индекс цен на недвижимость от S&P CaseShiller	США	апрель	--	208.62
	17:00	Инд. произв. активности ФРБ Ричмонда	США	июнь	15	16
27.06.2018	9:45	Потребительская уверенность	Франция	июнь	100	100
	14:00	Заявки на ипотеку от МВА	США	неделя	--	5.1%
	15:30	Оптовые запасы (м/м)	США	май	0.2%	0.1%
	15:30	Заказы на товары длит. пользования	США	май	-0.9%	-1.6%
	15:30	Товары длит. пользования, без транспорта	США	май	0.5%	0.9%
	16:00	ИПЦ (нд/нд)	Россия	неделя	--	0.1%
	16:00	ИПЦ, еженед. (с н.г.)	Россия	неделя	--	1.8%
	17:00	Незавершенные продажи на рынке жилья (м/м)	США	май	0.7%	-1.3%
	17:00	Незавершенные продажи на рынке жилья (г/г)	США	май	--	0.4%

Источник: Bloomberg

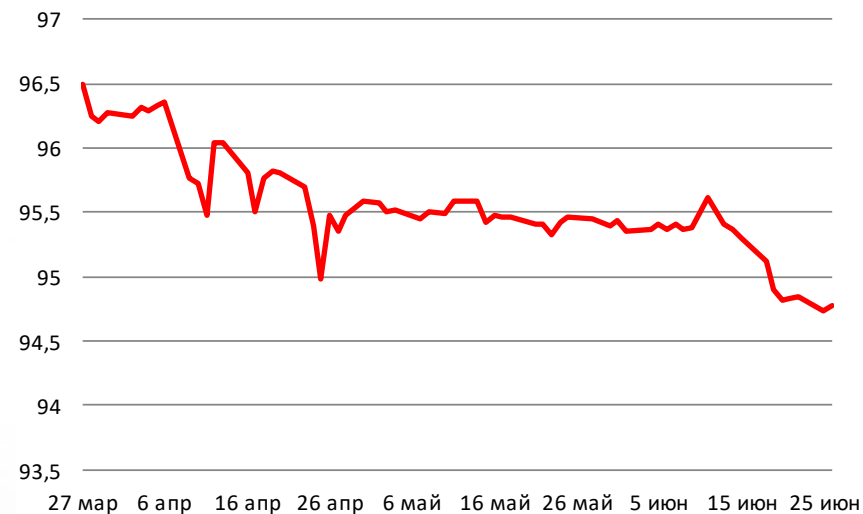
Долговой рынок России

Доходности гособлигаций европейских стран растут на фоне сокращения участниками рынка позиций в защитных активах, которые формировались вчера. ОФЗ также сегодня дешевеют из-за ослабления курса рубля, 10-летние гособлигации торгуется с доходностью 7,7%.

Доходности корпоративных облигаций



Ценовой индекс корпоративных долгов

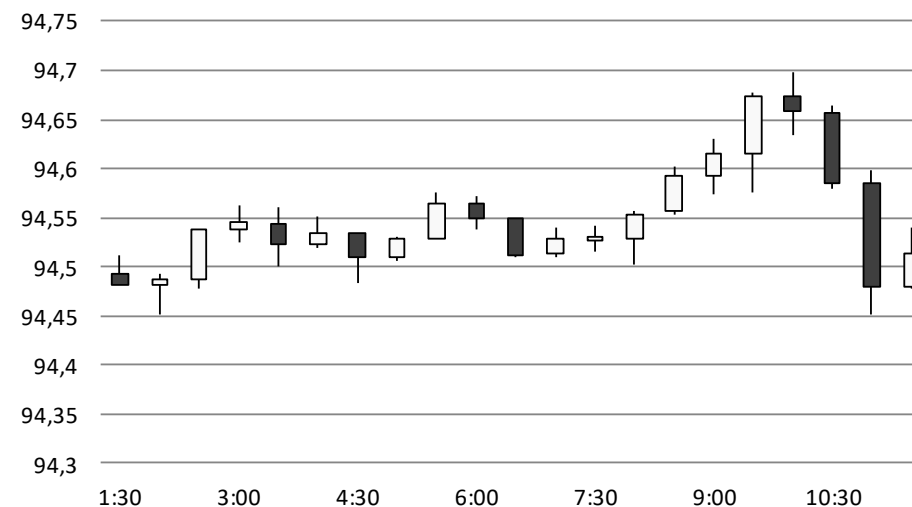


Источник: Bloomberg

Валютный рынок

Несмотря на стабильность нефтяных контрактов, курс рубля против доллара США снизился на 18 копеек и вновь приблизился к отметке 63 руб./долл. Давление на рубль оказывает рост корзины валют DXY с начала дня на 0,3% до 94,5 пунктов. На наш взгляд, российская валюта продолжит вечером снижение на опасениях роста запасов сырья в США. Сегодня об изменении запасов сырой нефти в США сообщит Американский институт нефти.

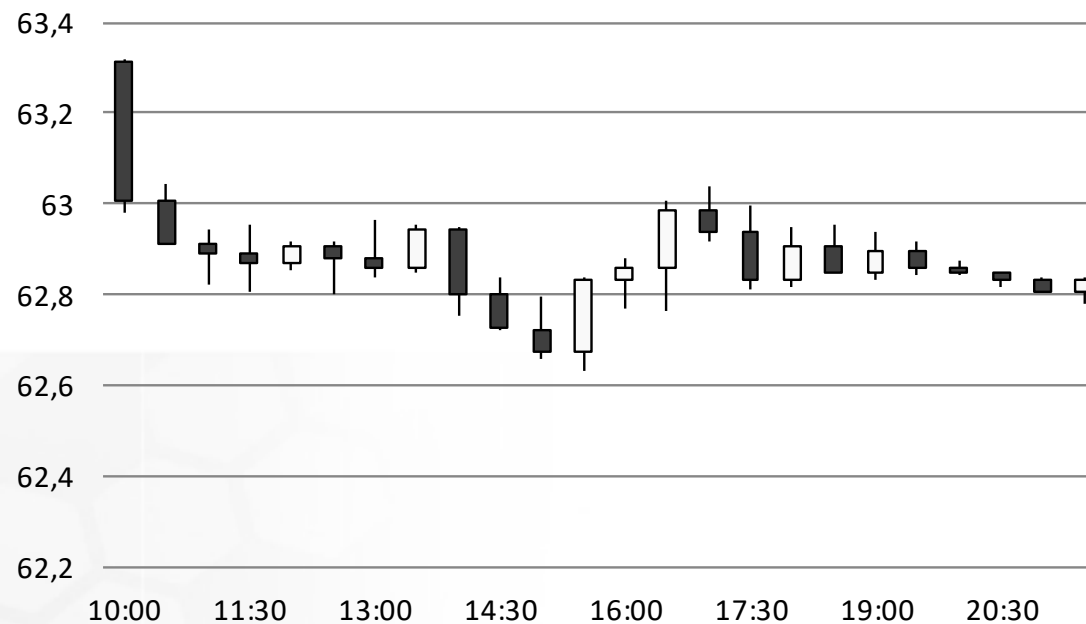
Индекс доллара США



Источник: Bloomberg

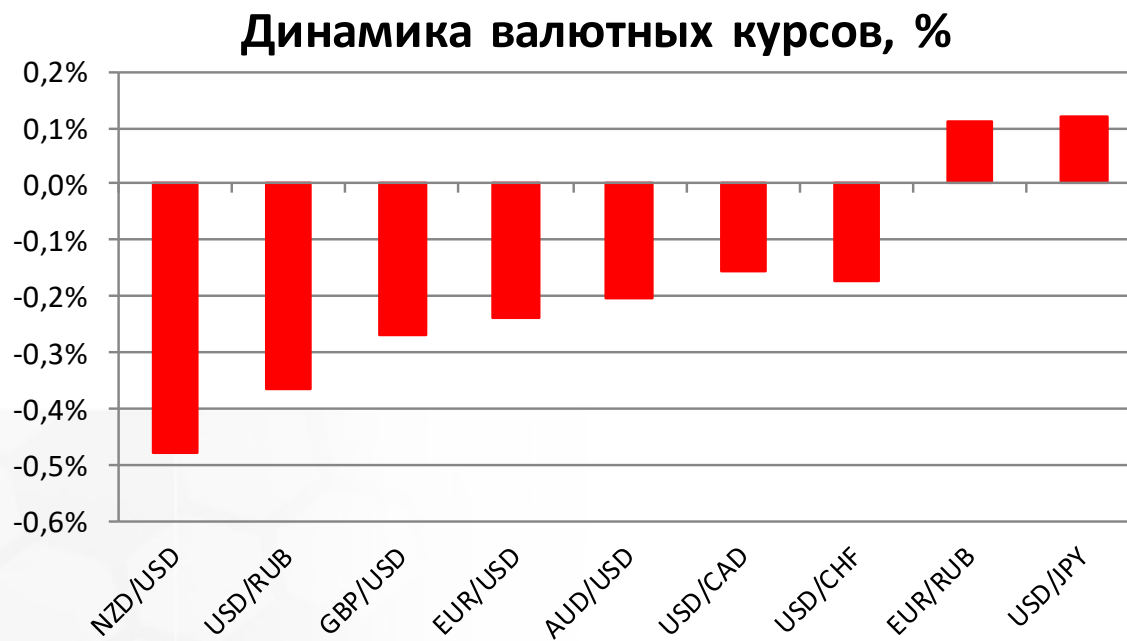
Валютный рынок

USD/RUB



Источник: Bloomberg

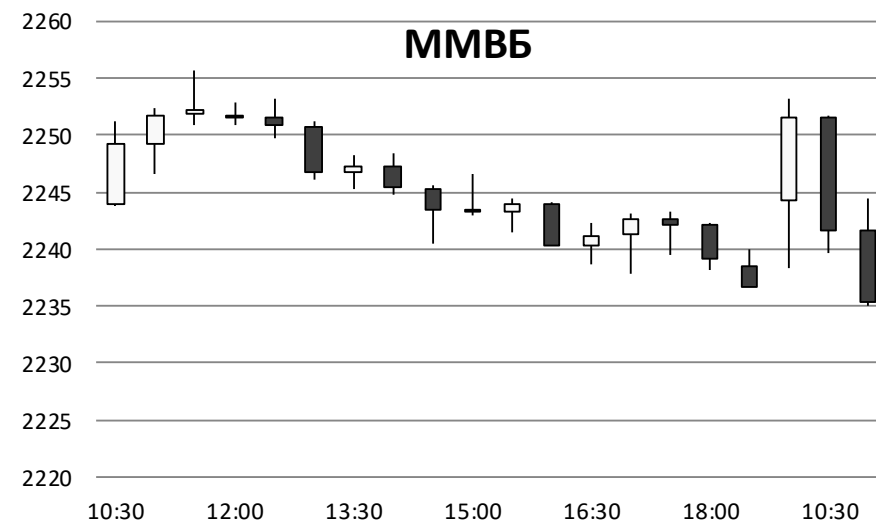
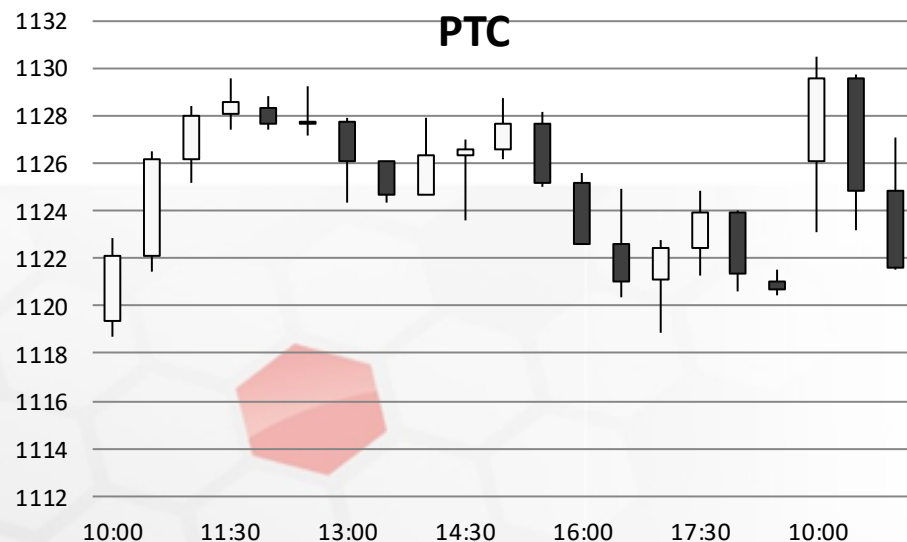
Валютный рынок



Источник: Bloomberg

Фондовый рынок

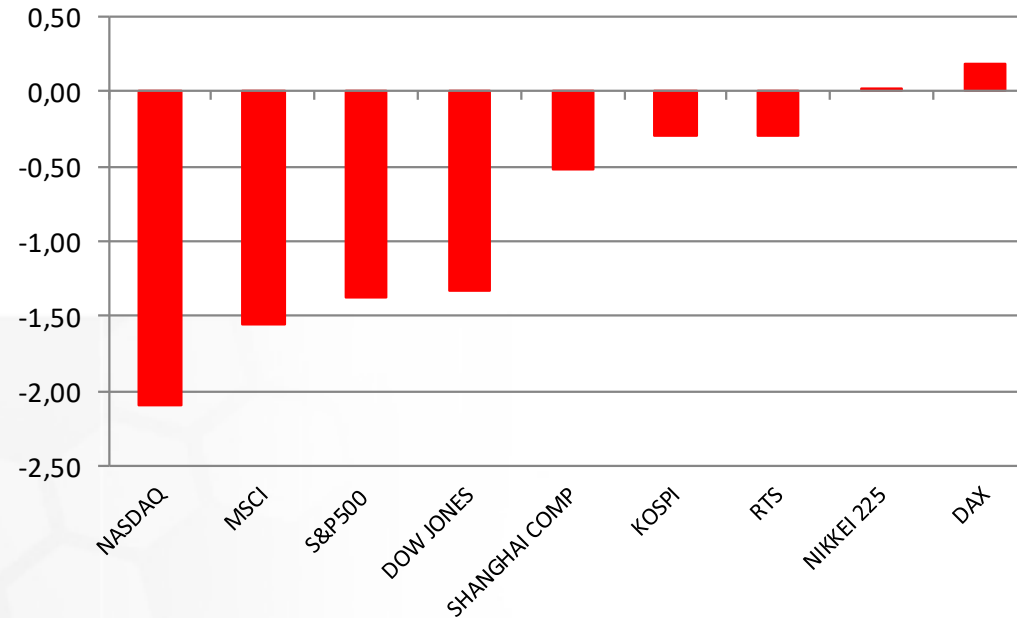
Ослабление курса рубля и падение котировок акций нефтегазовых компаний оказывает давление на индексы Московской биржи, значение которого составляет на текущий момент 2234 пункта. Индекс РТС также снижется из-за валютной переоценки.



Источник: ММВБ, Bloomberg

Фондовый рынок

Динамика мировых фондовых индексов, %



Источник: ММББ, Bloomberg

Максим Гесин

maksims.gesins@dukascopy.com

Ярослав Смирнов

jaroslavs.smirnovs@dukascopy.com

Евгения Григорчук

yevgeniya.grygorchuk@dukascopy.com

Наша аналитика:

[Технический анализ](#)

[Короткие новости](#)

[Торговые идеи по фигурам](#)

[Квартальный отчёт](#)

[Прогнозы сообщества](#)

Полезные ссылки:

[FXSpider онлайн новости](#)

[ТВ](#)

[Вебинары](#)

[Графики](#)

[Индекс валют](#)

[CoT отчёты](#)

[Пивот уровни](#)

[Сентимент рынка](#)

[Экономический календарь](#)

[Сигналы](#)



Оговорка

Вся информация в этой статье, включая мнения, показатели и графики, предоставлена только в целях ознакомления, и не может быть интерпретирована как финансовый совет. Dukascopy не несет ответственности за полноту или правильность любой информации, содержащейся в этой статье. Финансовые показатели, указанные в этой статье не были проверены компанией Dukascopy. Взгляды, мнения и анализы принадлежат авторам статьи, и не были согласованы с Dukascopy.

Dukascopy отказывается от любых гарантий, выраженных или подразумевающихся, но, не ограничиваясь этим, касательно пригодности для торговли или пригодности для определенной цели, в отношении всей информации в этой статье. Dukascopy не при каких обстоятельствах не несет ответственность за любые прямые, не прямые, косвенные, зависящие, непредвиденные, или любые другие убытки, понесенные в связи с использованием этой статьи.