



Swiss Forex Bank & Marketplace

# Ежедневная Аналитика

## Кратко о главном

Нефтяные контракты подешевели до минимальных уровней последних двух месяцев на опасениях роста добычи сырья странами ОПЕК+. Падение цен на нефть оказало давление на российские акции и курс рубля. На европейских торговых площадках в понедельник наблюдается плавное снижение индексов, так как участники торгов продолжают отыгрывать решение Дональда Трампа повысить импортные пошлины на китайские товары. На текущий момент индексы снижаются в среднем на 0,7%.

# Обзор макроэкономических событий

В понедельник в развитых странах не будет публиковаться значимая макроэкономическая статистика, и внимание участников торгов будет в первую очередь приковано к новостям с нефтяного рынка. Согласно опубликованным в пятницу вечером данным от Baker Hughes, число активных буровых установок на прошлой неделе увеличилось лишь на 1 шт. и достигло 863. Несмотря на замедление темпов роста буровой активности в США, цены на нефть существенно снизились и достигли минимальных значений с середины апреля. Поводом для падения нефтяных контрактов стали возросшие опасения, что Саудовская Аравия и Россия, участвующие в сделке ОПЕК+, рассматривают возможность увеличения добычи сырья от 500 тыс. до 1 млн баррелей в сутки. Консультации между участниками сделки по ограничению добычи нефти активизировались в преддверии очередного заседания ОПЕК, которое состоится уже в пятницу. На наш взгляд, всю эту неделю на глобальный рынок акций будет влиять возросшая волатильность на нефтяном рынке. На текущий момент участники рынка уже закладывают в текущие котировки ожидания постепенного выхода из ограничивающих добычу соглашений. В случае если это произойдет, и нефтедобывающие страны примут решение начать плавно наращивать добычу, то это привет лишь к падению цен на нефть до \$68-\$70 за баррель.

# Ожидаемая статистика

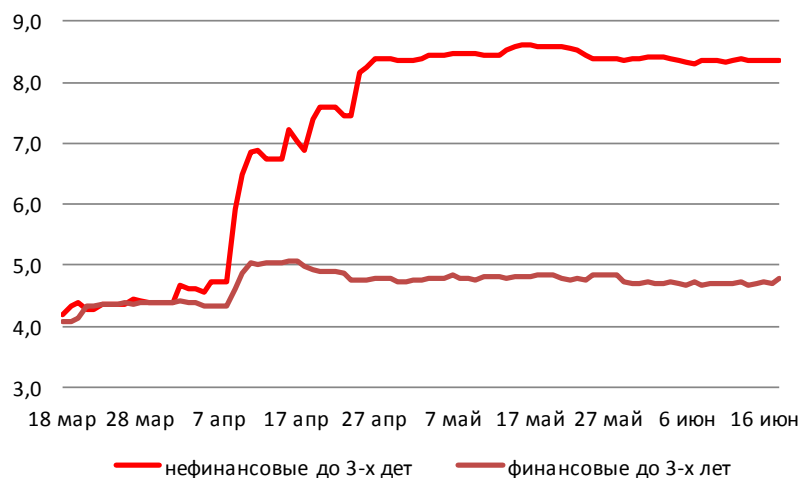
Дата	Время	Событие	Страна	Период	Прогноз	Предыдущ
18.06.2018	2:50	Торговый баланс	Япония	май	--	¥626.0b
	2:50	Экспорт (г/г)	Япония	май	--	7.8%
	2:50	Импорт (г/г)	Япония	май	--	5.9%
19.06.2018	11:00	Торговый баланс - ЕС	Италия	апрель	--	698m
	11:00	Сальдо платежного баланса ЕЦБ, с уч. сез.	Еврозона	апрель	--	32.0b
	11:00	Текущий счет, без уч. сез.	Еврозона	апрель	--	40.6b
	15:30	Строительство новых домов	США	май	1315k	1287k
	15:30	Строительство новых домов (м/м)	США	май	1.9%	-3.7%
	15:30	Разрешения на строительство	США	май	1335k	1352k
	15:30	Разрешения на строительство (м/м)	США	май	-2.1%	-1.8%
20.06.2018	14:00	Заявки на ипотеку от МВА	США	неделя	--	-1.5%
	15:30	Сальдо платежного баланса	США	1K18	--	-\$128.2b
	16:00	ИПЦ (нд/нд)	Россия	неделя	--	--
	16:00	ИПЦ, еженед. (с н.г.)	Россия	неделя	--	--
	16:00	Розничные продажи, реал. (г/г)	Россия	май	2.3%	2.4%
	16:00	Реальный чистый доход	Россия	май	5.0%	5.7%
	16:00	Уровень безработицы	Россия	май	4.9%	4.9%
	16:00	Реальная оплата труда (г/г)	Россия	май	7.5%	7.8%
	17:00	Продажи на вторич. рынке жилья	США	май	5.58m	5.46m
17:00	Продажи на вторич. рынке жилья (м/м)	США	май	2.1%	-2.5%	

Источник: Bloomberg

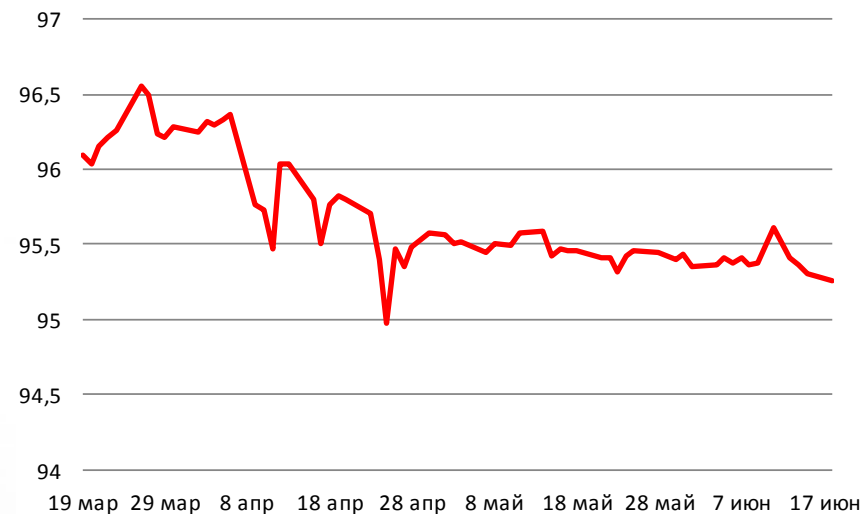
# Долговой рынок России

Вслед за рублем в понедельник снижаются и котировки облигаций федерального займа. Помимо этого, давление на ОФЗ продолжают оказывать итоги очередного заседания ЦБ РФ. Несмотря на то, что рынок прогнозировал сохранение ключевой ставки на уровне 7,25%, негативным сюрпризом стал перенос сроков нормализации денежно-кредитной политике со стороны регулятора. По нашим прогнозам, ключевая ставка во второй половине года может быть сохранена на текущем уровне, так и не достигнув целевых показателей, определенных регулятором. На текущий момент доходность индикативного выпуска ОФЗ серии 26212 продолжает расти, обновив максимумы текущего года и достигнув 7,8%.

**Доходности корпоративных облигаций**



**Ценовой индекс корпоративных долгов**

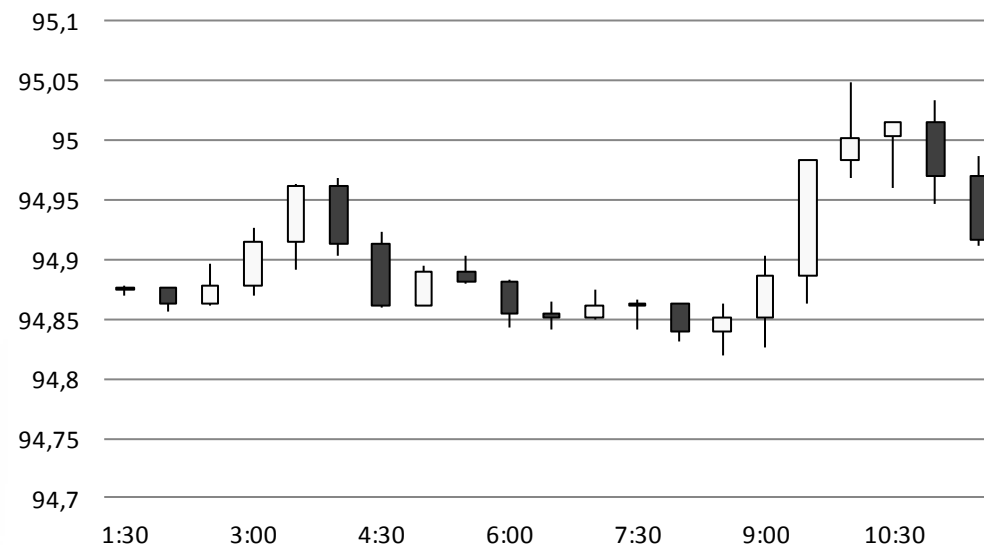


Источник: Bloomberg

# Валютный рынок

Курс рубля против доллара третий день подряд снижается, обновив минимумы за последний месяц. На текущий момент за один американский доллар дают на Мосбирже 63,7 рублей. Основное давление на рубль оказывает продолжающееся падение цен на нефть. Долларовая корзина валют DXY продолжает торговаться вблизи максимальных значений текущего года. В понедельник волатильность курса американского доллара снизится, так как не будет публиковаться значимой макростатистики в США.

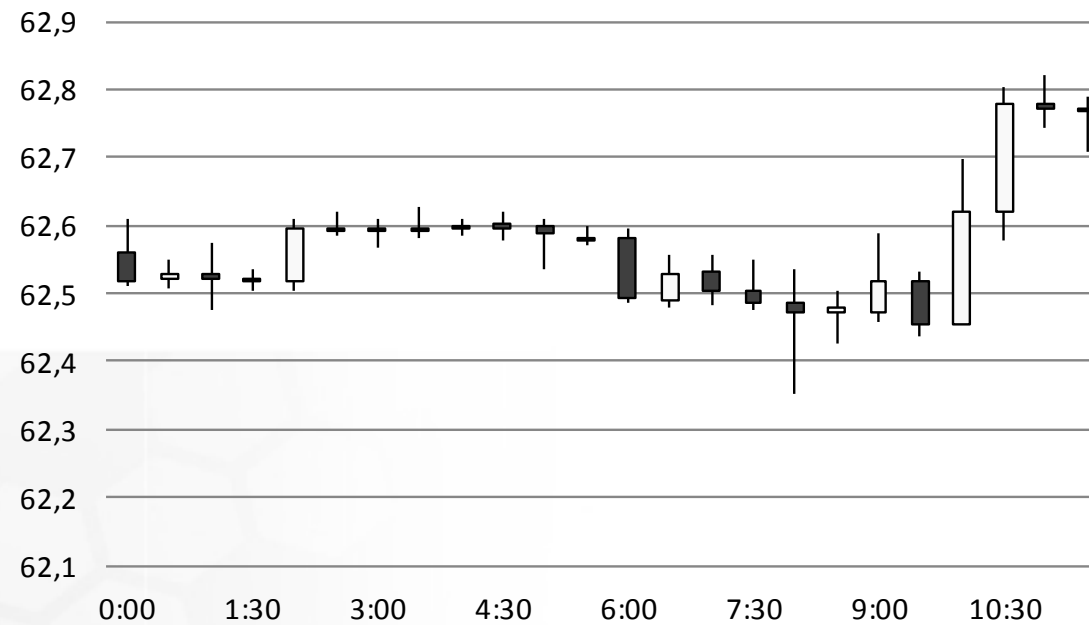
### Индекс доллара США



Источник: Bloomberg

# Валютный рынок

## USD/RUB



Источник: Bloomberg

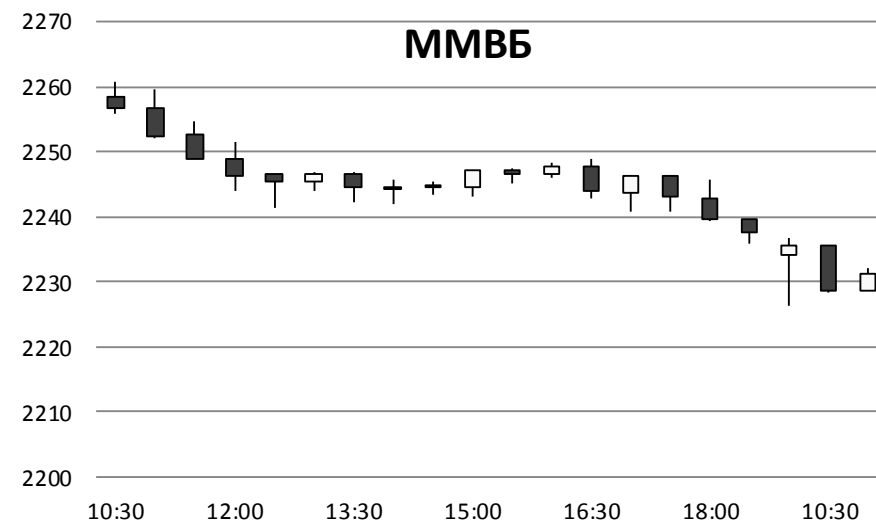
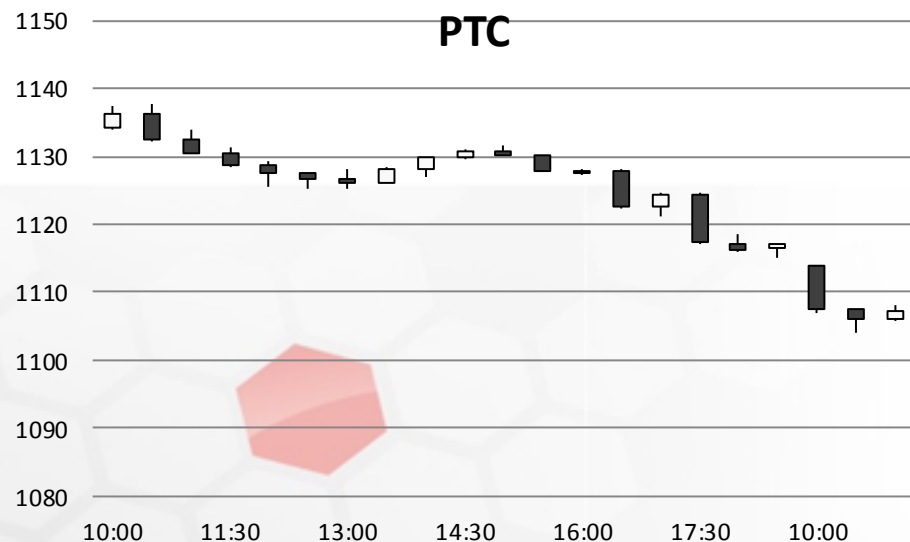
# Валютный рынок



Источник: Bloomberg

# Фондовый рынок

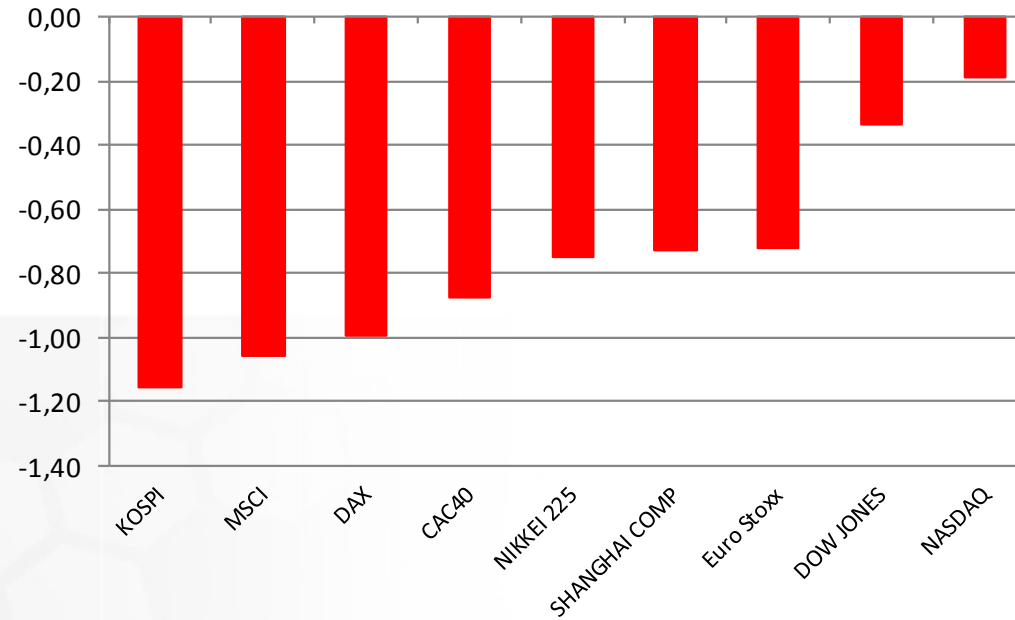
Российские индексы акций сегодня движутся разнонаправленно. Индекс РТС снижается на 0,2%, падая из-за дешевого курса рубля. Индекс Московской биржи наоборот в плюсе благодаря покупкам в бумагах банков и электроэнергетических компаний.



Источник: ММВБ, Bloomberg

# Фондовый рынок

Динамика мировых фондовых индексов, %



Источник: ММББ, Bloomberg

**Максим Гесин**

[maksims.gesins@dukascopy.com](mailto:maksims.gesins@dukascopy.com)

**Ярослав Смирнов**

[jaroslavs.smirnovs@dukascopy.com](mailto:jaroslavs.smirnovs@dukascopy.com)

**Евгения Григорчук**

[yevgeniya.grygorchuk@dukascopy.com](mailto:yevgeniya.grygorchuk@dukascopy.com)

**Наша аналитика:**

[Технический анализ](#)

[Короткие новости](#)

[Торговые идеи по фигурам](#)

[Квартальный отчёт](#)

[Прогнозы сообщества](#)

**Полезные ссылки:**

[FXSpider онлайн новости](#)

[ТВ](#)

[Вебинары](#)

[Графики](#)

[Индекс валют](#)

[CoT отчёты](#)

[Пивот уровни](#)

[Сентимент рынка](#)

[Экономический календарь](#)

[Сигналы](#)



#### **Оговорка**

Вся информация в этой статье, включая мнения, показатели и графики, предоставлена только в целях ознакомления, и не может быть интерпретирована как финансовый совет. Dukascopy не несет ответственности за полноту или правильность любой информации, содержащейся в этой статье. Финансовые показатели, указанные в этой статье не были проверены компанией Dukascopy. Взгляды, мнения и анализы принадлежат авторам статьи, и не были согласованы с Dukascopy.

Dukascopy отказывается от любых гарантий, выраженных или подразумевающихся, но, не ограничиваясь этим, касательно пригодности для торговли или пригодности для определенной цели, в отношении всей информации в этой статье. Dukascopy не при каких обстоятельствах не несет ответственность за любые прямые, не прямые, косвенные, зависящие, непредвиденные, или любые другие убытки, понесенные в связи с использованием этой статьи.