



Swiss Forex Bank & Marketplace

Ежедневная Аналитика

Кратко о главном

Первая торговая неделя наступившего лета завершилась слабым ростом индексов. Данное движение рынка можно охарактеризовать как консолидацию рынка в преддверии важных для инвесторов событий, которые состоятся в середине текущего месяца. Сегодня на Мосбирже наблюдается боковой тренд на рынке акций на фоне низкой активности инвесторов.

Обзор макроэкономических событий

Большую часть прошедшей недели на глобальном рынке акций наблюдался рост. Индекс S&P 500 вырос на 1,6% благодаря покупкам в бумагах высокотехнологических компаний. Основным драйвером роста выступили бумаги Apple, которые обновили свои исторические максимумы на этой неделе на фоне возросших позитивных ожиданий среди инвесторов во время организации выставки WWDC. Европейский индекс EuroStoxx 50 за последнюю торговую неделю не изменился и завершил ее вблизи отметки 3450 пунктов. Слабая динамика индексов была вызвана в первую очередь снижением уровня напряженности в торговом противостоянии между США и Китаем. Данное противостояние может усилиться уже на следующей неделе в случае, если встреча Дональда Трампа с Ким Чен Ыном не состоится. Также на этой неделе не публиковалась значимая макроэкономическая статистика ни в США, ни в Европе.

Боковой тренд на этой неделе наблюдался и на рынке нефти. Стоимость барреля марки Brent торговалась вблизи отметки \$75. В пятницу нефть подешевела на опасениях, что нефтесервисная компания Baker Hughes сообщит о росте буровой активности на прошлой неделе. Согласно опубликованным данным, прирост количества буровых в США увеличилось на 1 шт. и составило 862 шт.

Ожидаемая статистика

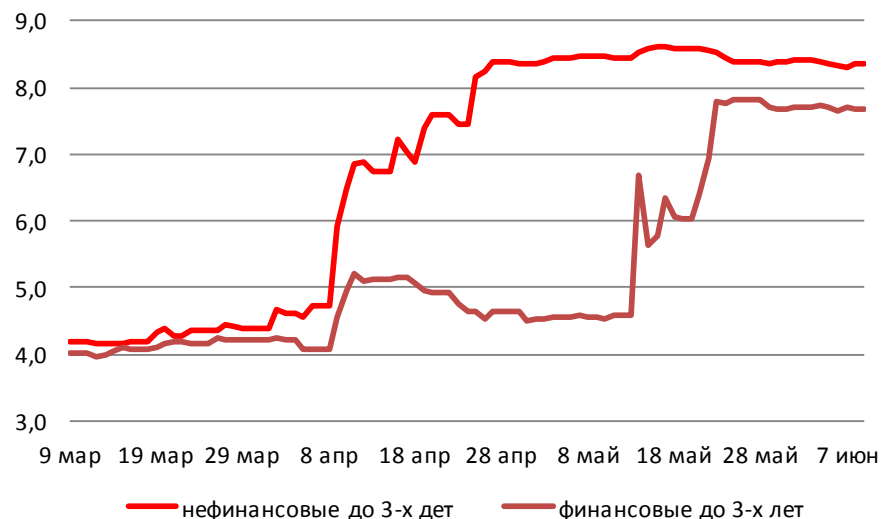
Дата	Время	Событие	Страна/регион	Период	Прогноз	Пред.
09.06.2018	16:00	Торговый баланс	Россия	апрель	14.4b	15.0b
	16:00	Экспорт	Россия	апрель	37.0b	36.9b
	16:00	Импорт	Россия	апрель	21.3b	21.9b
11.06.2018	9:00	Заказы станков (г/г)	Япония	май	--	22.0%
	11:00	Промышленное производство, с уч. раб. дн. (г/г)	Италия	апрель	--	3.6%
	11:00	Промышленное производство, без уч. сез. (г/г)	Италия	апрель	--	-1.1%
	11:30	Торговый баланс	Великобритания	апрель	--	-£3091
	11:30	Промышл. производство (м/м)	Великобритания	апрель	--	0.1%

Источник: Bloomberg

Долговой рынок России

На рынке госдолга развитых стран в пятницу наблюдалась разнонаправленная динамика. Доходность 10-летних гособлигаций США выросла 2,6 б.п до 2,946%. На наш взгляд, рост доходности продолжится вплоть до среды, когда завершится двухдневное заседание Комитета по операциям на открытом рынке США. Мы не сомневаемся, что регулятор на ближайшей встрече повысит ставки, что приведет к росту доходностей по долларovým инструментам. Несмотря на стабильность курса рубля, в пятницу индикативный выпуск ОФЗ серии 26217 снижался в цене из-за выхода инвесторов из облигаций перед длительными выходными в России.

Доходности корпоративных облигаций



Ценовой индекс корпоративных долгов

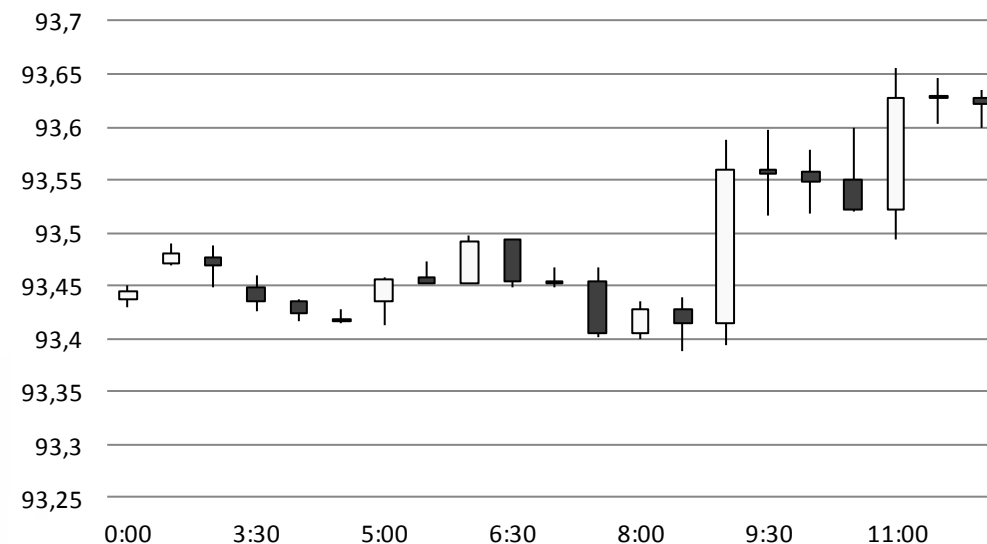


Источник: Bloomberg

Валютный рынок

С начала сегодняшнего дня курс рубля снизился против доллара США на 15 копеек до 62,4550 руб./долл. В целом активность инвесторов на валютном рынке сегодня низкая, и курс российской валюты может продолжить снижение на следующей неделе.

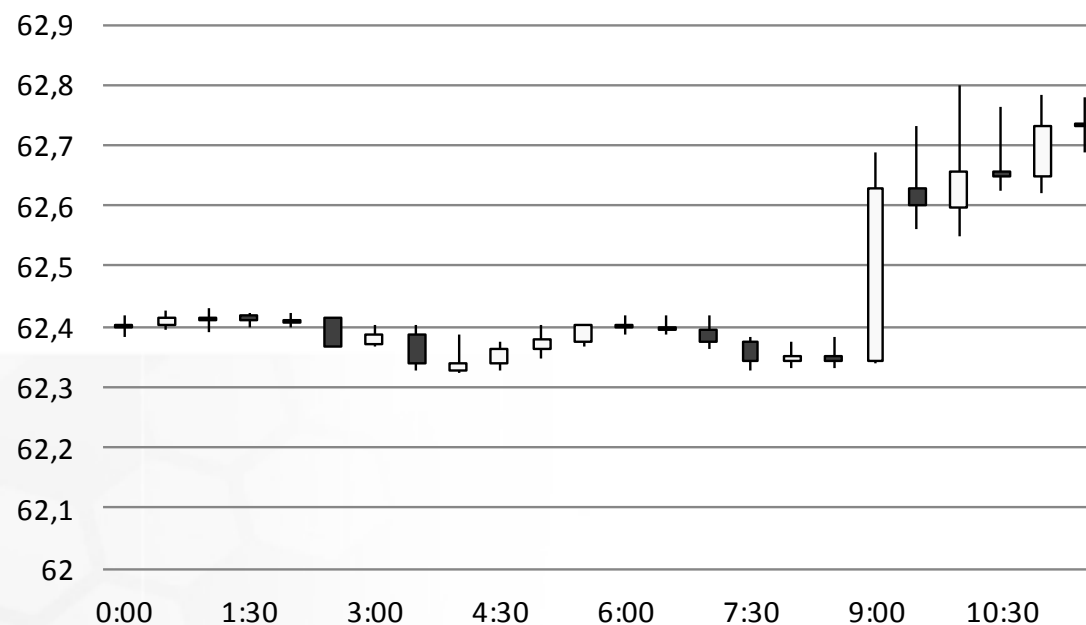
Индекс доллара США



Источник: Bloomberg

Валютный рынок

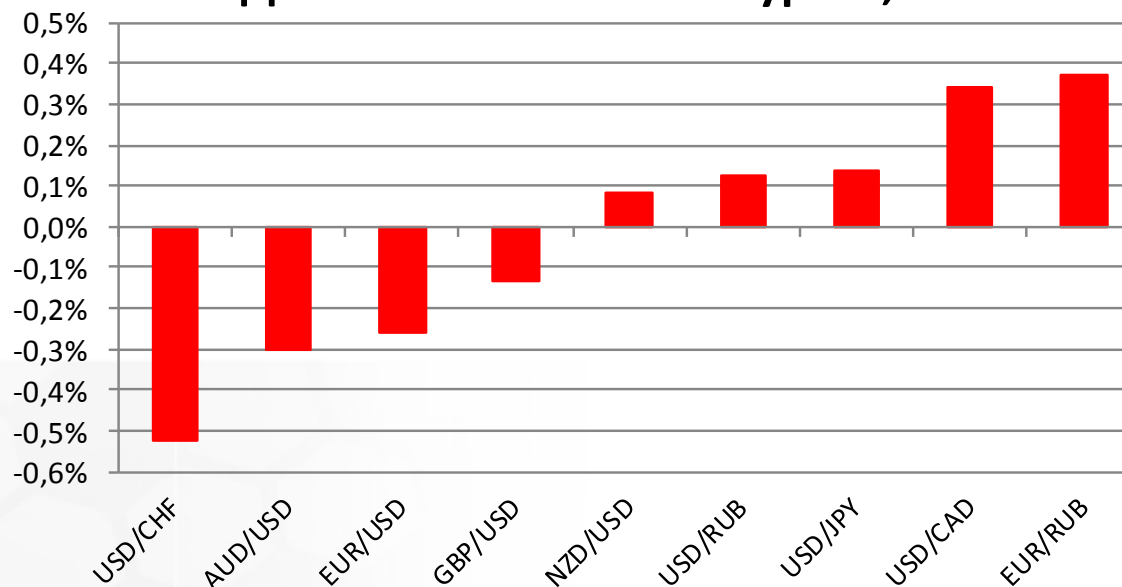
USD/RUB



Источник: Bloomberg

Валютный рынок

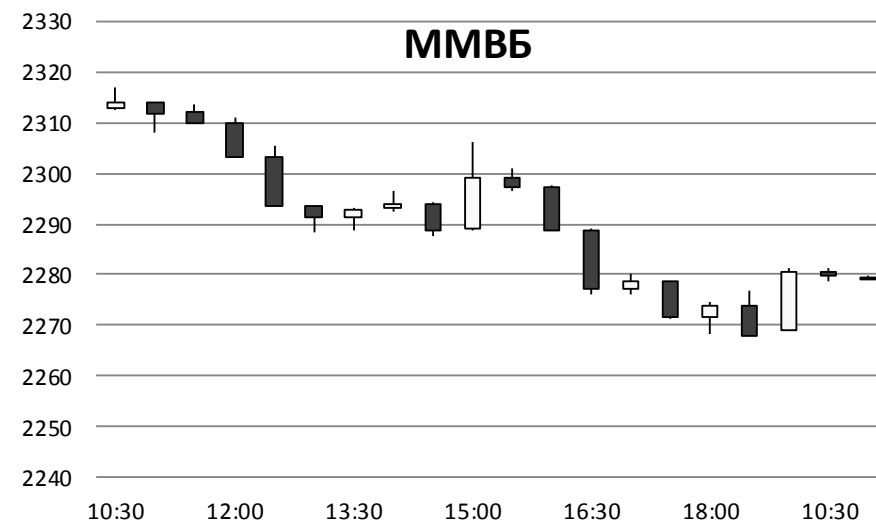
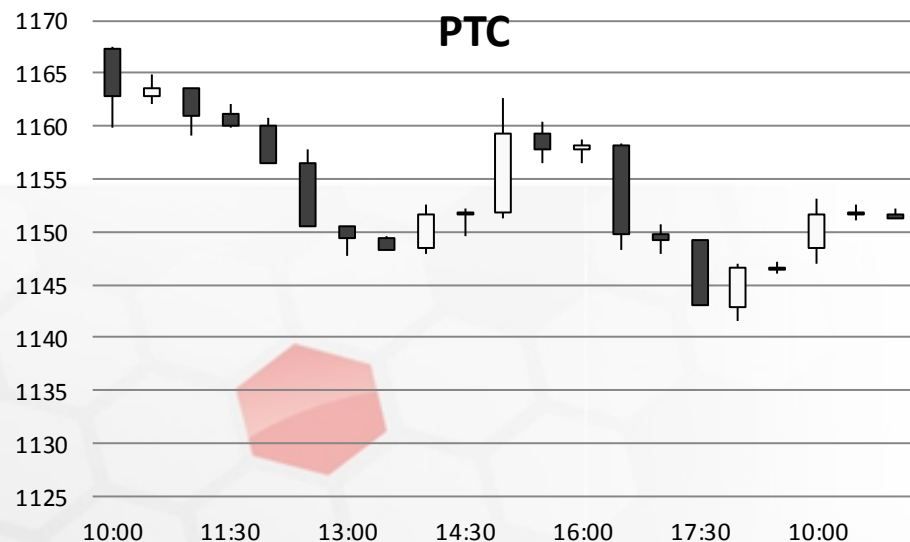
Динамика валютных курсов, %



Источник: Bloomberg

Фондовый рынок

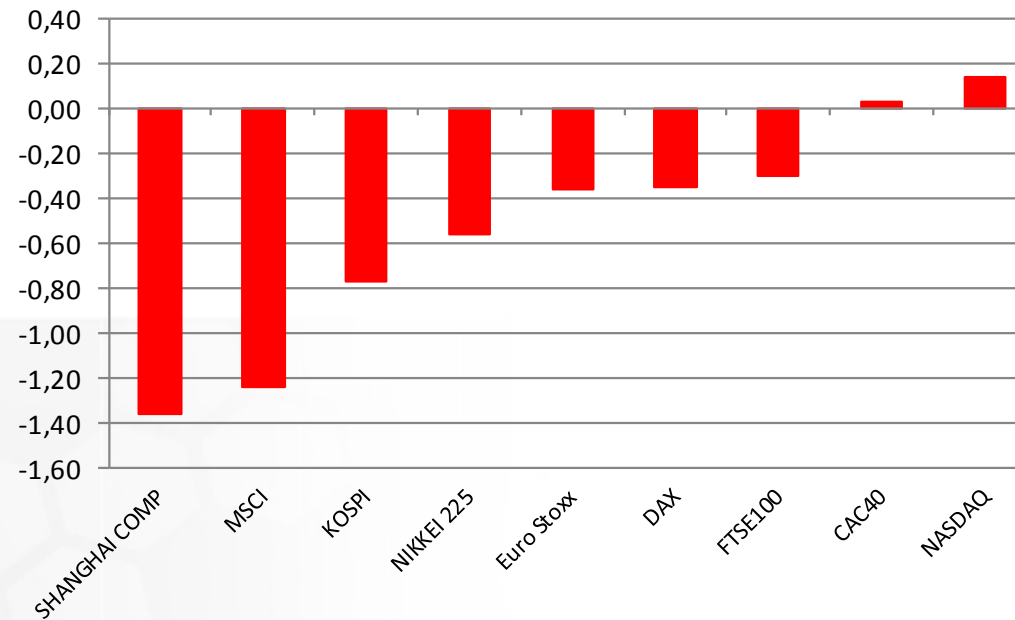
Индекс Московской биржи демонстрировал рост в начале дня до отметки 2280 пунктов. В дальнейшем на рынке акций наблюдался боковой тренд, который может продолжиться до конца дня на фоне низких торговых оборотов. Индекс РТС также растет на 0,7% до 1151,4 пункта.



Источник: ММВБ, Bloomberg

Фондовый рынок

Динамика мировых фондовых индексов, %



Источник: ММББ, Bloomberg

Максим Гесин

maksims.gesins@dukascopy.com

Ярослав Смирнов

jaroslavs.smirnovs@dukascopy.com

Евгения Григорчук

yevgeniya.grygorchuk@dukascopy.com

Наша аналитика:

[Технический анализ](#)

[Короткие новости](#)

[Торговые идеи по фигурам](#)

[Квартальный отчёт](#)

[Прогнозы сообщества](#)

Полезные ссылки:

[FXSpider онлайн новости](#)

[ТВ](#)

[Вебинары](#)

[Графики](#)

[Индекс валют](#)

[CoT отчёты](#)

[Пивот уровни](#)

[Сентимент рынка](#)

[Экономический календарь](#)

[Сигналы](#)



Оговорка

Вся информация в этой статье, включая мнения, показатели и графики, предоставлена только в целях ознакомления, и не может быть интерпретирована как финансовый совет. Dukascopy не несет ответственности за полноту или правильность любой информации, содержащейся в этой статье. Финансовые показатели, указанные в этой статье не были проверены компанией Dukascopy. Взгляды, мнения и анализы принадлежат авторам статьи, и не были согласованы с Dukascopy.

Dukascopy отказывается от любых гарантий, выраженных или подразумевающихся, но, не ограничиваясь этим, касательно пригодности для торговли или пригодности для определенной цели, в отношении всей информации в этой статье. Dukascopy не при каких обстоятельствах не несет ответственность за любые прямые, непрямые, косвенные, зависящие, непредвиденные, или любые другие убытки, понесенные в связи с использованием этой статьи.