



Swiss Forex Bank & Marketplace

Ежедневная Аналитика

Кратко о главном

Цены на нефть снижаются с начала дня, полностью растеряв тот рост, который наблюдался вчера вечером. Давление на нефтяные контракты оказывает рост курса американского доллара относительно корзины ДХУ на возросших опасениях повышения ставок в США.

Обзор макроэкономических событий

С начала сегодняшнего дня стоимость барреля марки Brent опустилась на 1,3% до отметки \$76,5, полностью растеряв те ценовые уровни, которые были достигнуты вчера вечером. На нефть оказывает в первую очередь давление рост курса американского доллара США, что приводит к негативной валютной переоценке. Дополнительным негативным фактором также являются возросшие опасения, что сегодня нефтесервисная компания Baker Hughes сообщит о росте буровой активности в США, что означает продолжение наращивания объёмов суточной добычи в стране.

На глобальном рынке акций сегодня доминируют продажи. Недолгий период консолидации индексов завершается. Уже на следующей неделе решение ФРС продолжить повышение ставок может привести к дальнейшему уходу инвесторов из активов развивающихся стран на опасениях ужесточения денежно-кредитной политики в США. Сегодня в Германии вышли данные по промышленному производству, которые оказались хуже прогнозов рынка. В апреле этот показатель вырос в годовом выражении на 2%. Темпы промышленного производства во Франции также оказались хуже прогнозов рынка.

Ожидаемая статистика

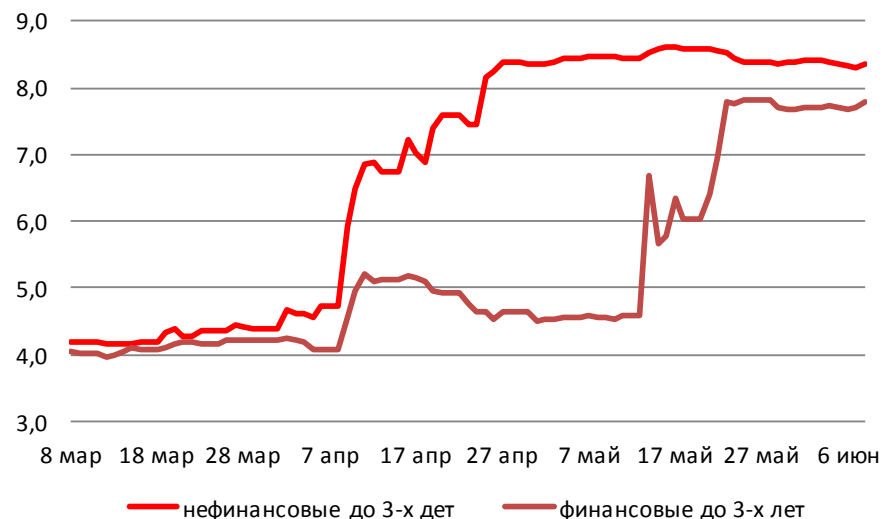
Дата	Время	Событие	Страна/регион	Период	Прогноз	Пред.
08.06.2018	7:30	Банкротства (г/г)	Япония	май	--	-4.41%
	9:00	Торговый баланс	Германия	апрель	20.2b	25.2b
	9:00	Экспорт, с уч. сез. (м/м)	Германия	апрель	-0.3%	1.7%
	9:00	Импорт, с уч. сез. (м/м)	Германия	апрель	0.6%	-0.9%
	9:45	Промышл. производство (м/м)	Франция	апрель	1.3%	0.1%
	9:45	Промышл. производство (г/г)	Франция	апрель	3.7%	0.4%
	11:00	Денежный агрегат в узк. опред.	Россия	неделя	--	9.95t
	17:00	Оптовая торговля - Продажи (г/г)	США	апрель	--	0.3%
09.06.2018	17:00	Оптовые запасы (м/м)	США	апрель F	0.0%	0.0%
	16:00	Торговый баланс	Россия	апрель	14.4b	15.0b
	16:00	Экспорт	Россия	апрель	37.0b	36.9b
	16:00	Импорт	Россия	апрель	21.3b	21.9b

Источник: Bloomberg

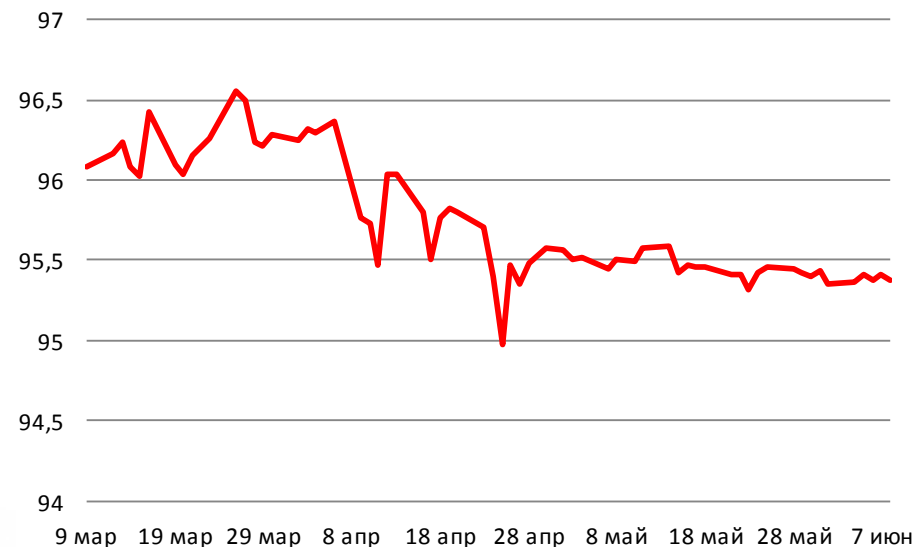
Долговой рынок России

После двух дней падения на рынке госдолга наблюдается стабилизация, доходность 10-летних гособлигаций европейских стран снижается на 1-2 б.п. В дальнейшем доходности на рынке гособлигаций начнут расти уже со следующей недели.

Доходности корпоративных облигаций



Ценовой индекс корпоративных долгов

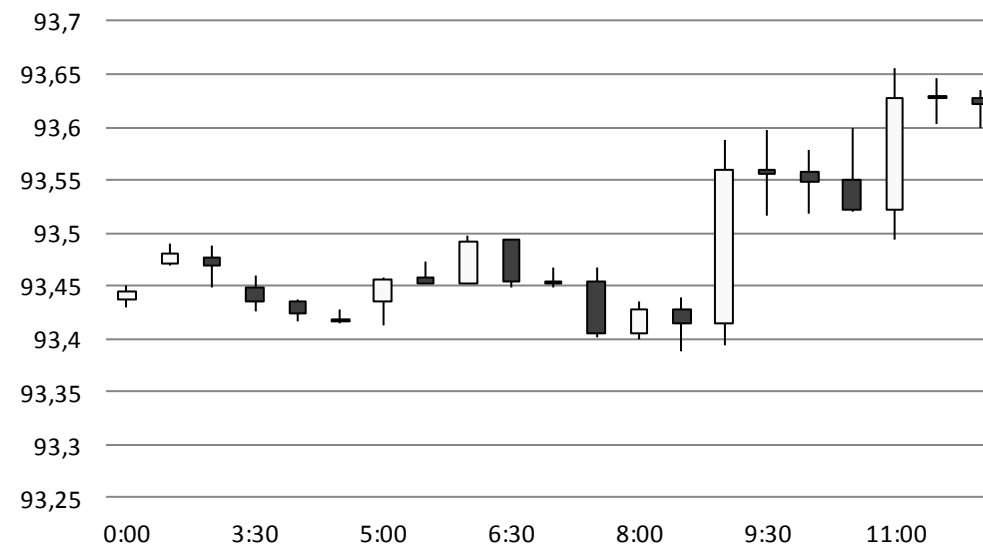


Источник: Bloomberg

Валютный рынок

Сегодня российская валюта демонстрировала высокую волатильность. В середине дня курс рубля снижался до 62,9 руб./долл. вслед за ценами на нефть. В дальнейшем динамика торгов резко изменилась на фоне высказываний Дональда Трампа, который выразил мнение о возможном возвращении России в G8. При текущей политической ситуации мы не считаем реалистичным данный сценарий в долгосрочной перспективе. Текущее укрепление рубля стоит использовать для формирования длинных позиций по американскому доллару. Долларовая корзина валют DXY планомерно восстанавливается в преддверии начала очередного заседания FOMC.

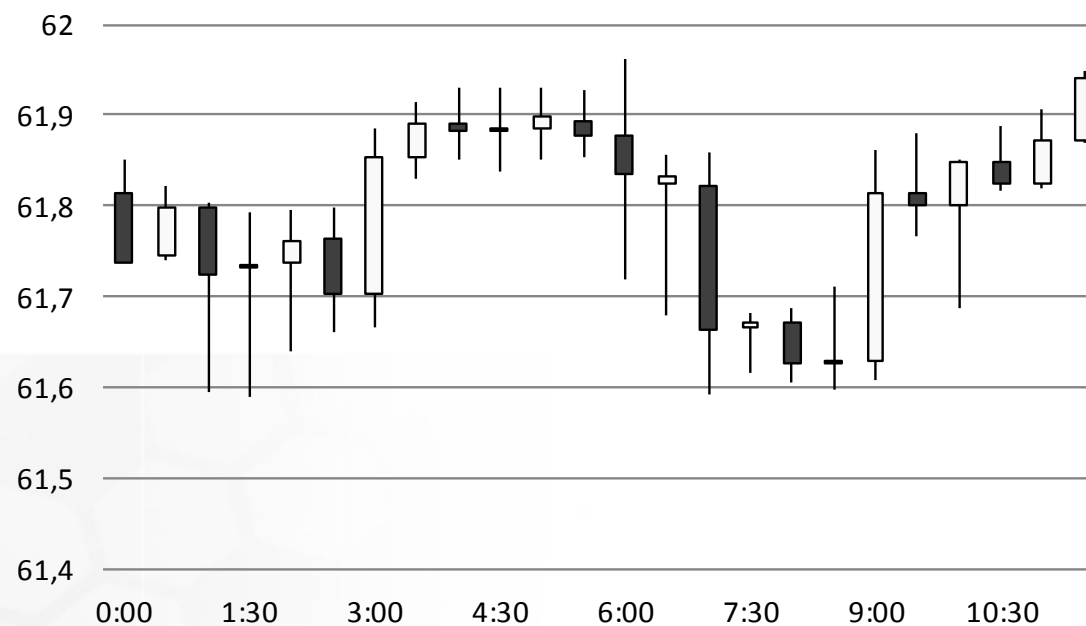
Индекс доллара США



Источник: Bloomberg

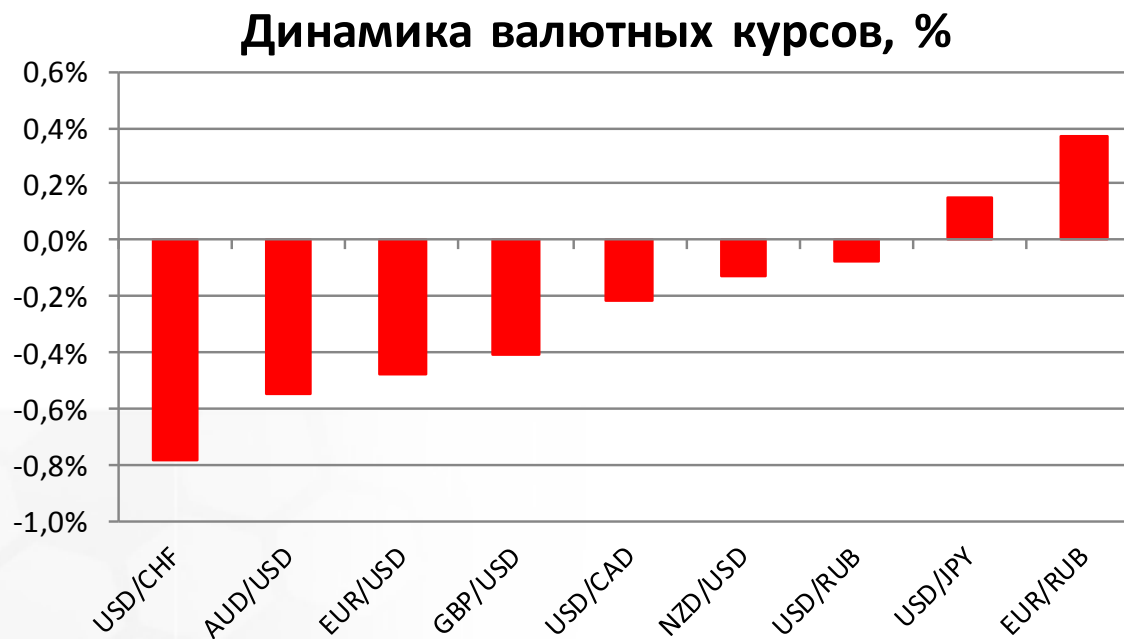
Валютный рынок

USD/RUB



Источник: Bloomberg

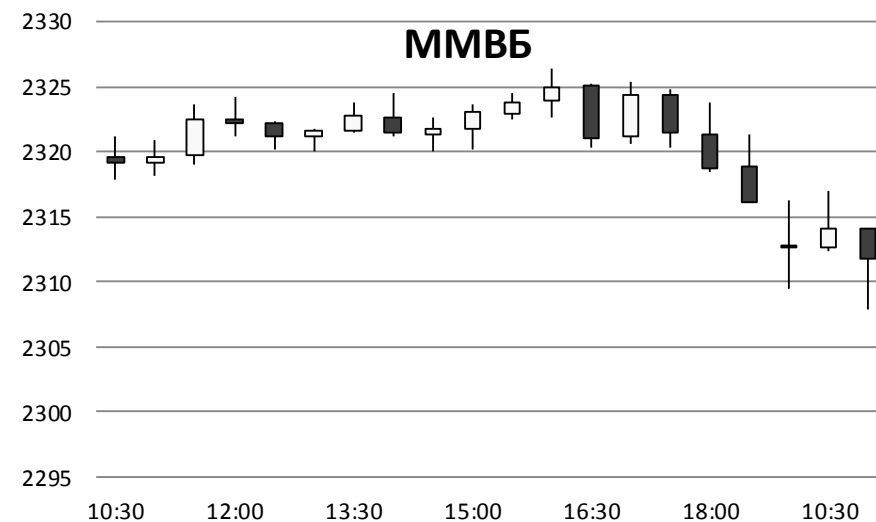
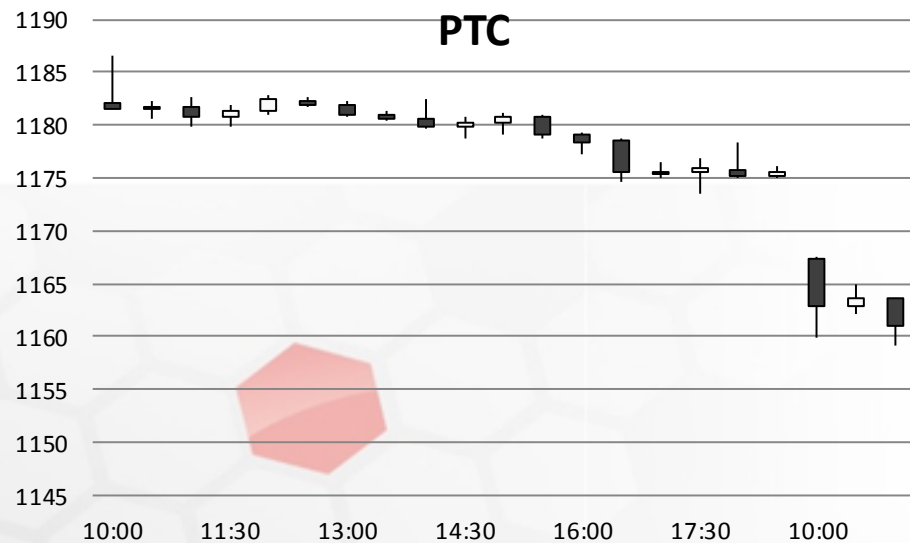
Валютный рынок



Источник: Bloomberg

Фондовый рынок

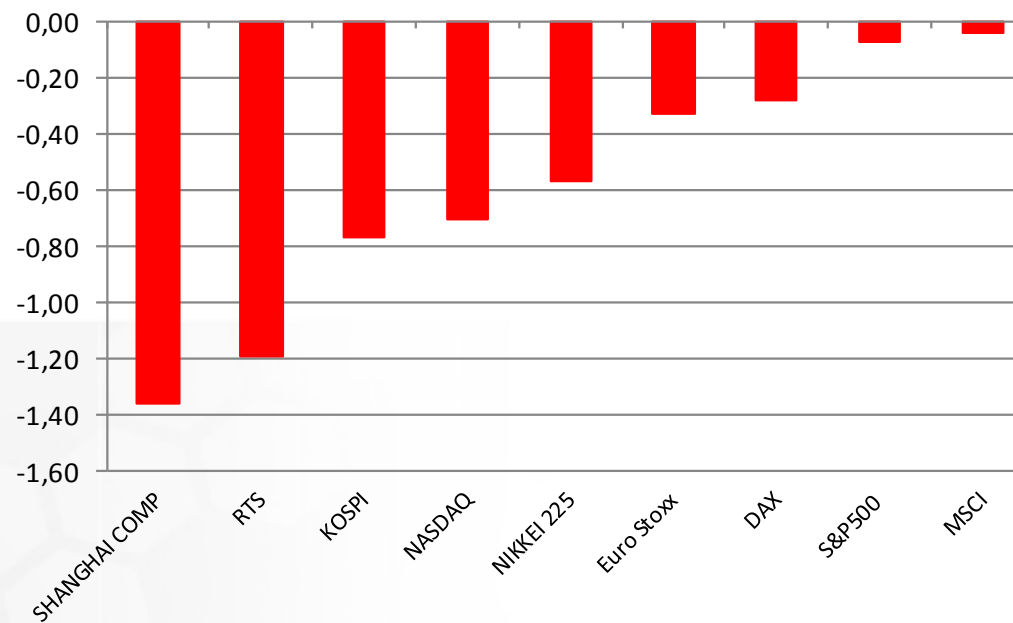
Внешний негативный фон оказывает давление на российские индексы акций. Индекс РТС теряет 1,2%, падая вслед за курсом рубля. Индекс Московской биржи теряет 0,9% из-за падения котировок акций «Полюса» (-3%).



Источник: ММВБ, Bloomberg

Фондовый рынок

Динамика мировых фондовых индексов, %



Источник: ММББ, Bloomberg

Максим Гесин

maksims.gesins@dukascopy.com

Ярослав Смирнов

jaroslavs.smirnovs@dukascopy.com

Евгения Григорчук

yevgeniya.grygorchuk@dukascopy.com

Наша аналитика:

[Технический анализ](#)

[Короткие новости](#)

[Торговые идеи по фигурам](#)

[Квартальный отчёт](#)

[Прогнозы сообщества](#)

Полезные ссылки:

[FXSpider онлайн новости](#)

[ТВ](#)

[Вебинары](#)

[Графики](#)

[Индекс валют](#)

[CoT отчёты](#)

[Пивот уровни](#)

[Сентимент рынка](#)

[Экономический календарь](#)

[Сигналы](#)



Оговорка

Вся информация в этой статье, включая мнения, показатели и графики, предоставлена только в целях ознакомления, и не может быть интерпретирована как финансовый совет. Dukascopy не несет ответственности за полноту или правильность любой информации, содержащейся в этой статье. Финансовые показатели, указанные в этой статье не были проверены компанией Dukascopy. Взгляды, мнения и анализы принадлежат авторам статьи, и не были согласованы с Dukascopy.

Dukascopy отказывается от любых гарантий, выраженных или подразумевающихся, но, не ограничиваясь этим, касательно пригодности для торговли или пригодности для определенной цели, в отношении всей информации в этой статье. Dukascopy не при каких обстоятельствах не несет ответственность за любые прямые, непрямые, косвенные, зависящие, непредвиденные, или любые другие убытки, понесенные в связи с использованием этой статьи.