



Swiss Forex Bank & Marketplace

Ежедневная Аналитика

Кратко о главном

Темпы роста на глобальном рынке акций замедляются. Рост котировок акций американских высокотехнологических компаний уже не оказывает поддержки рынку. Цены на нефть стабильны, несмотря на рост запасов сырья в США. Второй день подряд на рынке госдолга наблюдаются продажи облигаций.

Обзор макроэкономических событий

Сегодня на европейских биржах наблюдается разнонаправленная динамика индексов. Британский индикатор FTSE 100 снижается вслед за акциями телекоммуникационных компаний. На остальных торговых площадках наблюдается слабый рост. Инвесторы продолжают отыгрывать как взлет котировок акций высокотехнологических компаний, так и возросшие ожидания дальнейшего уверенного роста экономики ЕС, которые усилились после вчерашних комментариев представителей ЕЦБ.

Цены на нефть вновь торгуются выше \$76, несмотря на продолжающийся рост добычи нефти в США. По данным Минэнерго США, суточная добыча нефти увеличилась на 10800 тыс. баррелей, что является максимумом за последние 35 лет. Текущему росту нефтяных контрактов способствует ослабление курса американского доллара США. На наш взгляд, наблюдаемый рост нефтяных контрактов временный. Уже на следующей неделе активизируются переговоры участников сделки ОПЕК+, на которых может обсуждаться начало роста добычи сырой нефти. Также давление на нефть может оказать рост курса доллара в преддверии очередного заседания Комитета по операциям на открытом рынке США.

Ожидаемая статистика

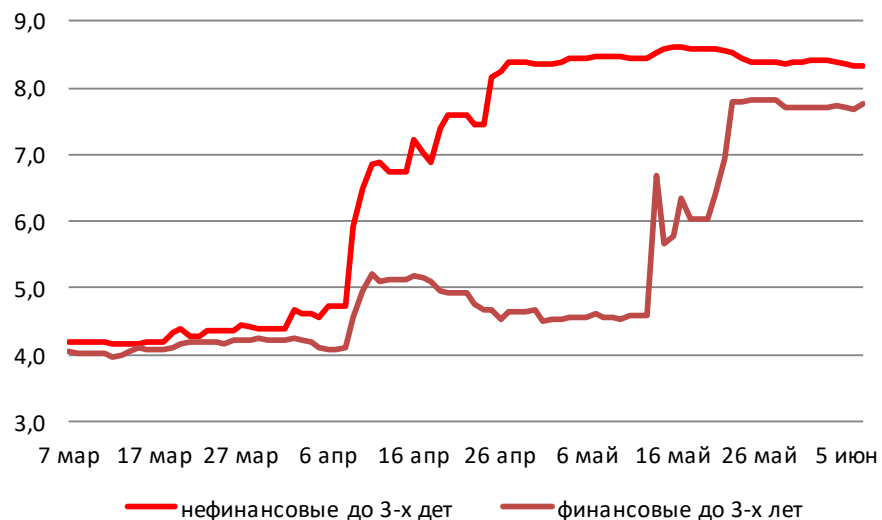
Дата	Время	Событие	Страна/регион	Период	Прогноз	Пред.
07.06.2018	2:50	Официальные международные резервы	Япония	май	--	\$1256.0b
	9:00	Промышленные заказы (м/м)	Германия	апрель	0.8%	-0.9%
	9:00	Промышленные заказы (г/г)	Германия	апрель	3.6%	3.1%
	9:45	Торговый баланс	Франция	апрель	-5100m	-5258m
	9:45	Сальдо платежного баланса	Франция	апрель	--	-1.3b
	11:00	Розничные продажи (м/м)	Италия	апрель	0.1%	-0.2%
	11:00	Розничные продажи (г/г)	Италия	апрель	--	2.9%
	12:00	ВВП, с уч. сез.(кв/кв)	Еврозона	1K18	0.4%	0.4%
	12:00	ВВП, с уч. сез. (г/г)	Еврозона	1K18	2.5%	2.5%
	15:30	Первичные заявки на пособие по безработице	США	неделя	225k	221k
	15:30	Повторные заявки на пособие по безработице	США	неделя	1740k	1726k
	16:00	Золото и международные резервы	Россия	неделя	--	457.2b
	16:00	Официальные международные резервы	Россия	май	458.0b	459.9b
	19:00	Изм. стоимости дом хозяйств	США	1K18	--	\$2076b
	22:00	Потребительский кредит	США	апрель	\$14.000b	\$11.622b

Источник: Bloomberg

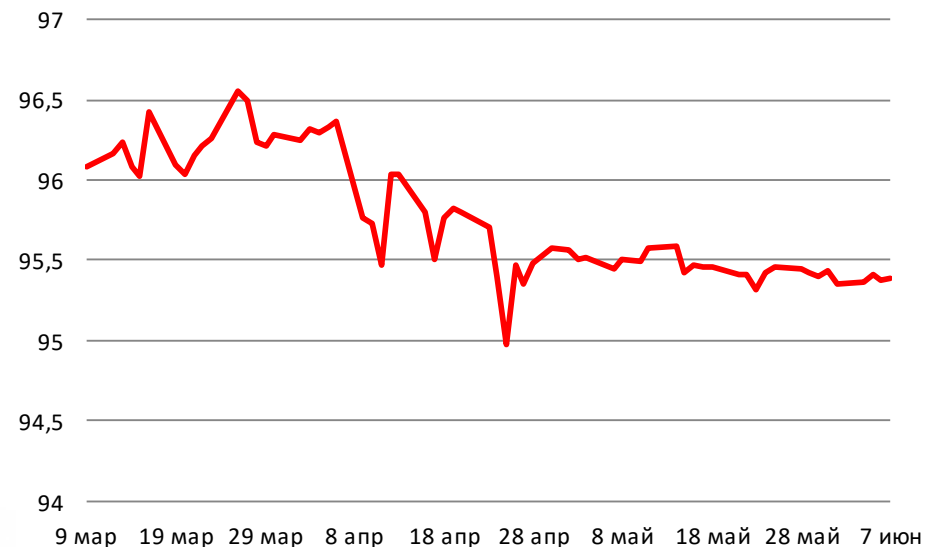
Долговой рынок России

Второй день подряд на рынке долга наблюдается снижение котировок гособлигаций на опасениях начала ужесточения денежно-кредитной политики в ЕС уже в следующем году. Доходность американских казначейских облигаций приблизилась к 3%. Опубликованные данные от Росстата показывают сохранение темпов инфляции в рамках 0,1% нд/нд.

Доходности корпоративных облигаций



Ценовой индекс корпоративных долгов

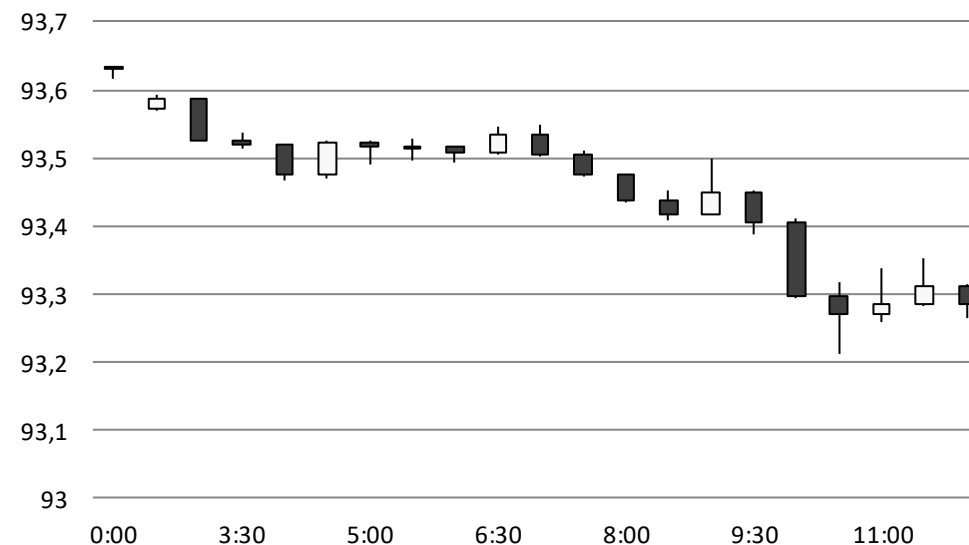


Источник: Bloomberg

Валютный рынок

Курс рубля снижается против доллара США на 20 копеек до 61,97 руб./долл., несмотря на стабильность нефтяных контрактов. Долларовая корзина валют опустилась на 0,3% до 93,3 пунктов на фоне роста курса евро на новостях о возможном окончании программы выкупа активов со стороны ЕЦБ.

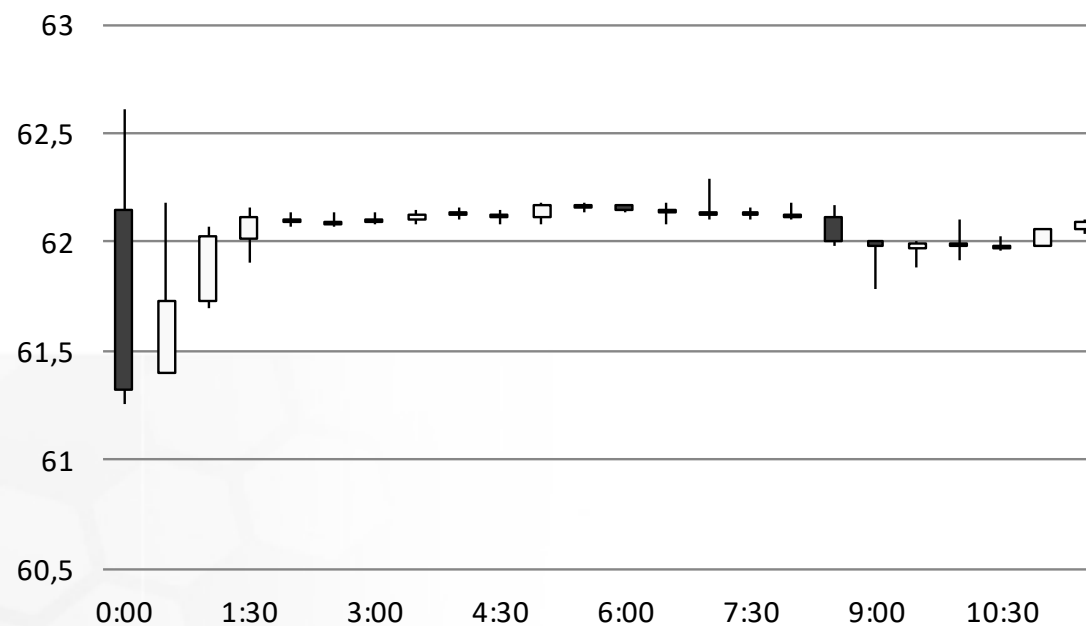
Индекс доллара США



Источник: Bloomberg

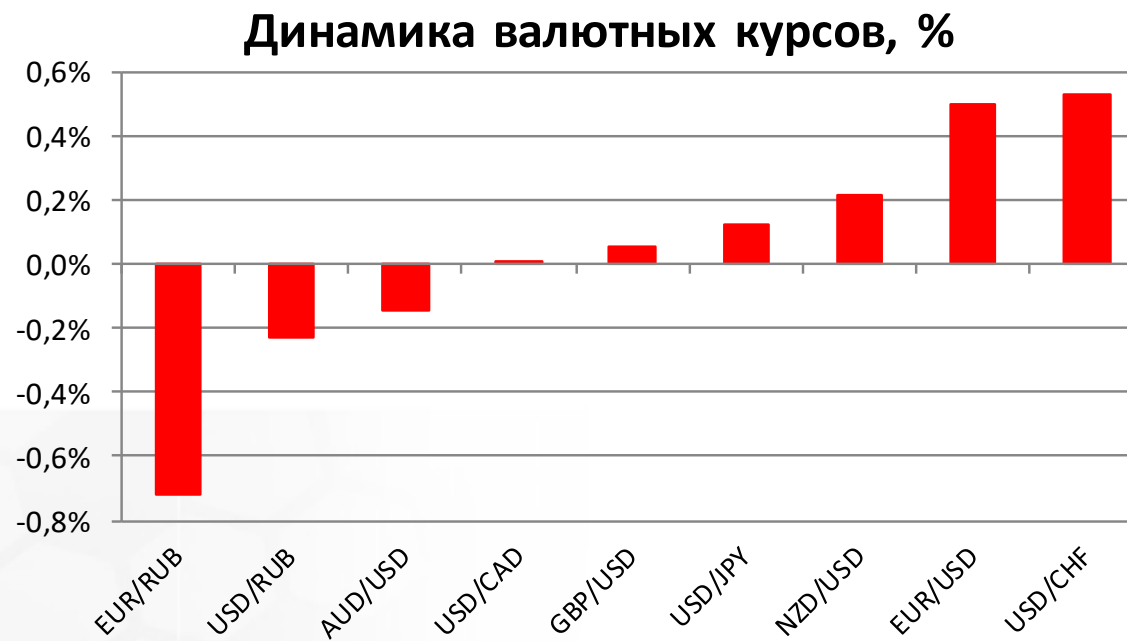
Валютный рынок

USD/RUB



Источник: Bloomberg

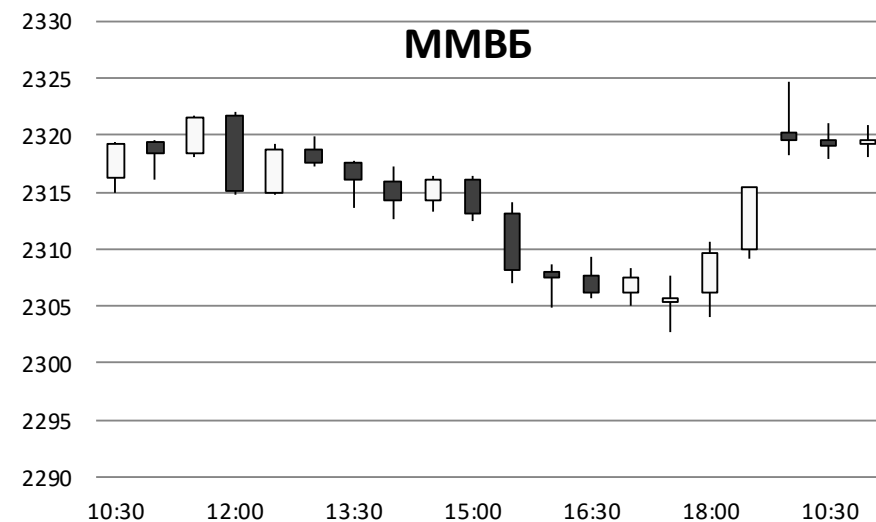
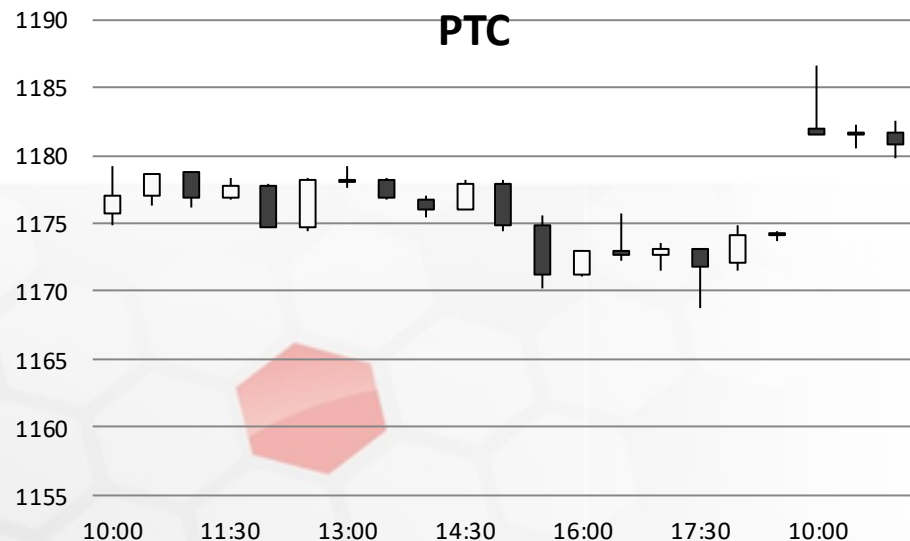
Валютный рынок



Источник: Bloomberg

Фондовый рынок

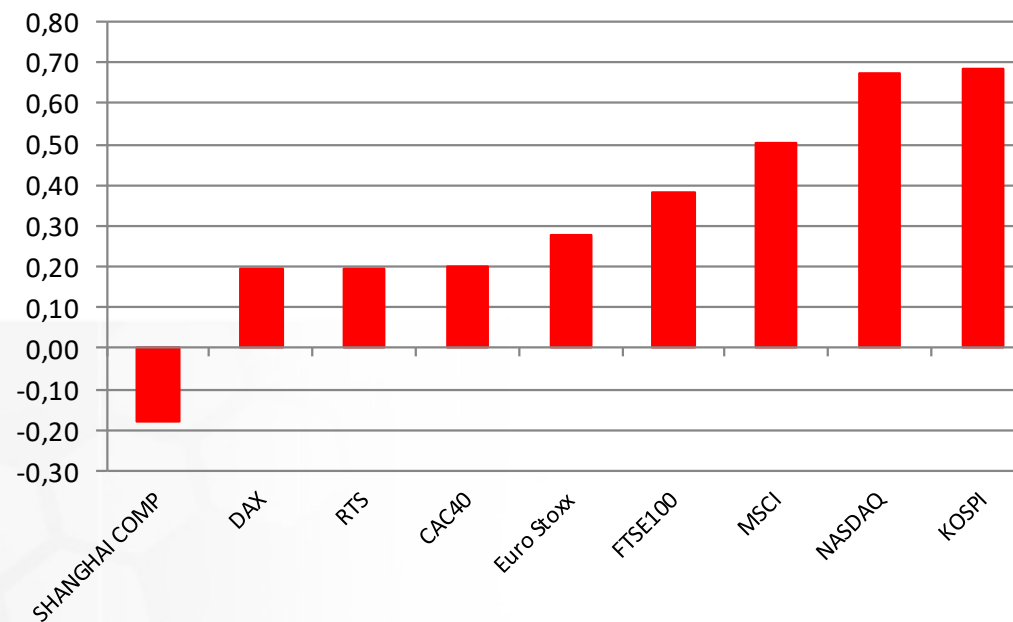
Поднявшись до отметки 2320 пунктов в начале торгового дня, индекс Московской биржи торгуется в узком диапазоне значений без значительных колебаний. Аналогичную динамику демонстрирует и индекс РТС, несмотря на ослабление курса рубля.



Источник: ММВБ, Bloomberg

Фондовый рынок

Динамика мировых фондовых индексов, %



Источник: ММББ, Bloomberg

Максим Гесин

maksims.gesins@dukascopy.com

Ярослав Смирнов

jaroslavs.smirnovs@dukascopy.com

Евгения Григорчук

yevgeniya.grygorchuk@dukascopy.com

Наша аналитика:

[Технический анализ](#)

[Короткие новости](#)

[Торговые идеи по фигурам](#)

[Квартальный отчёт](#)

[Прогнозы сообщества](#)

Полезные ссылки:

[FXSpider онлайн новости](#)

[ТВ](#)

[Вебинары](#)

[Графики](#)

[Индекс валют](#)

[CoT отчёты](#)

[Пивот уровни](#)

[Сентимент рынка](#)

[Экономический календарь](#)

[Сигналы](#)



Оговорка

Вся информация в этой статье, включая мнения, показатели и графики, предоставлена только в целях ознакомления, и не может быть интерпретирована как финансовый совет. Dukascopy не несет ответственности за полноту или правильность любой информации, содержащейся в этой статье. Финансовые показатели, указанные в этой статье не были проверены компанией Dukascopy. Взгляды, мнения и анализы принадлежат авторам статьи, и не были согласованы с Dukascopy.

Dukascopy отказывается от любых гарантий, выраженных или подразумевающихся, но, не ограничиваясь этим, касательно пригодности для торговли или пригодности для определенной цели, в отношении всей информации в этой статье. Dukascopy не при каких обстоятельствах не несет ответственность за любые прямые, не прямые, косвенные, зависящие, непредвиденные, или любые другие убытки, понесенные в связи с использованием этой статьи.