



Swiss Forex Bank & Marketplace

# Ежедневная Аналитика

## Кратко о главном

Вслед за индексами США сегодня растут и акции европейских компаний. Наблюдаемый рост сопровождается снижением торговых оборотов. Российские индексы акций двигаются разнонаправленно на текущий момент. Рост цен на нефть оказывает поддержку курсу рубля относительно доллара США.

# Обзор макроэкономических событий

Сегодня в странах ЕС не будет публиковаться значимая макроэкономическая статистика. Отсутствие экономических новостей заставляет двигаться европейские индексы вслед за котировками американских компаний. На текущий момент фьючерс на индекс S&P500 растет до 2757 пунктов, в то время как основные торги завершились на отметке 2748 пунктов благодаря продолжающимся покупкам в бумагах высокотехнологичных компаний. Мы продолжаем считать, что до конца текущей торговой недели большинство индексов акций будет торговаться вблизи текущих уровней в ожидании итогов заседаний основных центробанков мира.

К середине торговой сессии в среду нефтяные контракты полностью растеряли те ценовые уровни, которые были достигнуты утром. На текущий момент за один баррель марки Brent дают \$75,5. В дальнейшем на динамику нефтяных контрактов повлияет публикация отраслевой еженедельной статистики от Минэнерго США. Ожидается, что запасы сырой нефти на прошлой неделе сократятся на 2 млн баррелей. Даже если фактические данные окажутся лучше ожиданий аналитиков, цены на нефть лишь краткосрочно отреагируют ростом на эти данные. Ожидания роста добычи сырья со стороны стран ОПЕК вновь могут усилиться в преддверии очередного заседания картеля.

# Ожидаемая статистика

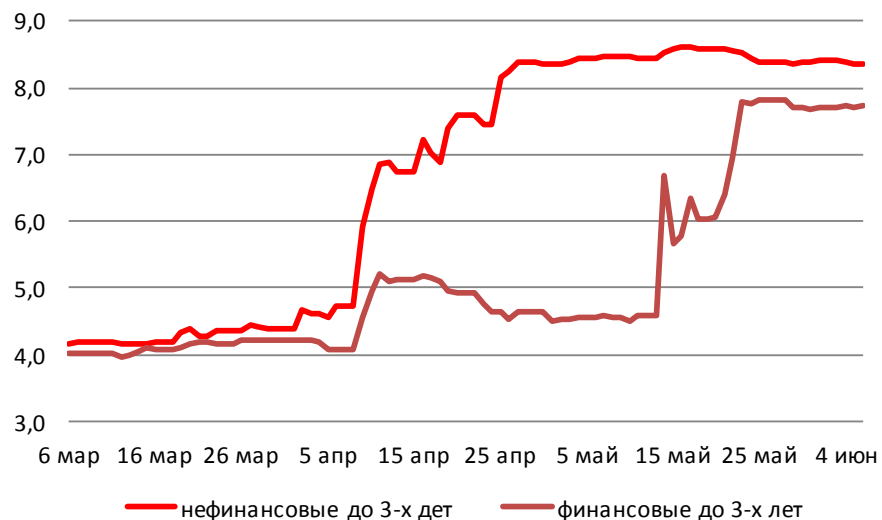
Дата	Время	Событие	Страна/регион	Период	Прогноз	Пред.
06.06.2018	14:00	Заявки на ипотеку от МВА	США	неделя	--	-2.9%
	15:30	Торговый баланс	США	апрель	-\$49.1b	-\$49.0b
	16:00	ИПЦ (нд/нд)	Россия	неделя	--	0.1%
	16:00	ИПЦ, еженед. (с н.г.)	Россия	неделя	--	1.6%
07.06.2018	2:50	Официальные международные резервы	Япония	май	--	\$1256.0b
	9:00	Промышленные заказы (м/м)	Германия	апрель	0.8%	-0.9%
	9:00	Промышленные заказы (г/г)	Германия	апрель	3.6%	3.1%
	9:45	Торговый баланс	Франция	апрель	-5100m	-5258m
	9:45	Сальдо платежного баланса	Франция	апрель	--	-1.3b
	11:00	Розничные продажи (м/м)	Италия	апрель	0.1%	-0.2%
	11:00	Розничные продажи (г/г)	Италия	апрель	--	2.9%
	12:00	ВВП, с уч. сез.(кв/кв)	Еврозона	1K18	0.4%	0.4%
	12:00	ВВП, с уч. сез. (г/г)	Еврозона	1K18	2.5%	2.5%
	15:30	Первичные заявки на пособие по безработице	США	неделя	225k	221k
	15:30	Повторные заявки на пособие по безработице	США	неделя	1740k	1726k
	16:00	Золото и международные резервы	Россия	неделя	--	457.2b
	16:00	Официальные международные резервы	Россия	май	458.0b	459.9b
	19:00	Изм. стоимости дом хозяйств	США	1K18	--	\$2076b
	22:00	Потребительский кредит	США	апрель	\$14.000b	\$11.622b

Источник: Bloomberg

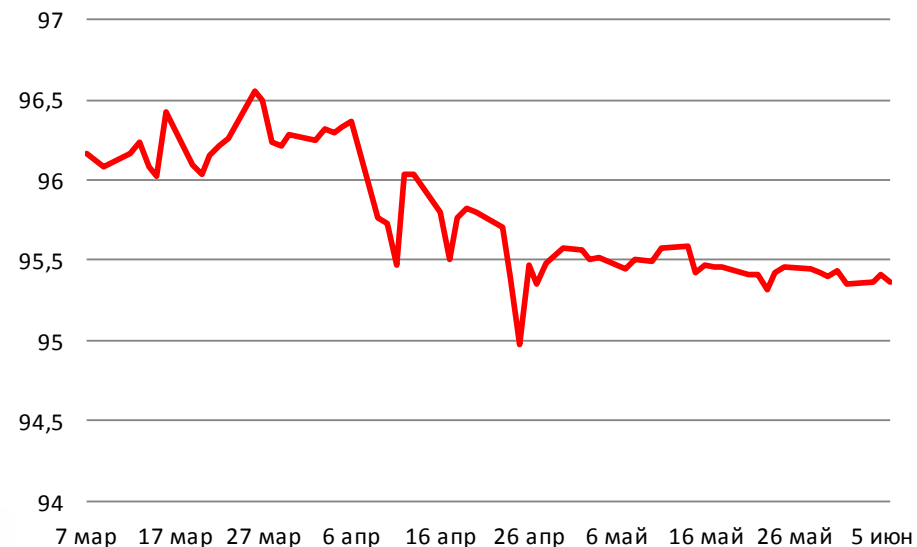
# Долговой рынок России

Сегодня на рынке госдолга наблюдается снижение котировок облигаций. Доходности европейских облигаций растут в среднем на 5-8 б.п на фоне высказываний главного экономиста ЕЦБ Питера Прэта о возможности обсуждения завершения действующей программы выкупа активов. Сегодня Минфин РФ проведет аукцион по размещению двух выпусков ОФЗ на общую сумму 30 млрд рублей.

**Доходности корпоративных облигаций**



**Ценовой индекс корпоративных долгов**

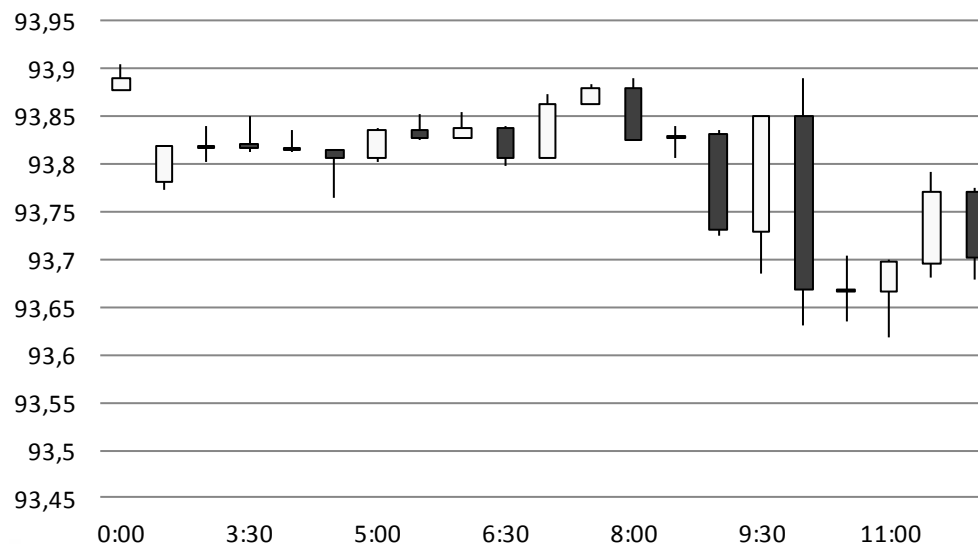


Источник: Bloomberg

# Валютный рынок

Несмотря на стабильность нефтяных цен курс рубля растет относительно доллара США на 19 копеек, закрепившись выше отметки 62 руб./долл. Именно продолжающееся падение курса корзины валют DXY способствует укреплению курса рубля. Относительно европейской валюты рубль снижается на 15 копеек до 72,95 руб./долл.

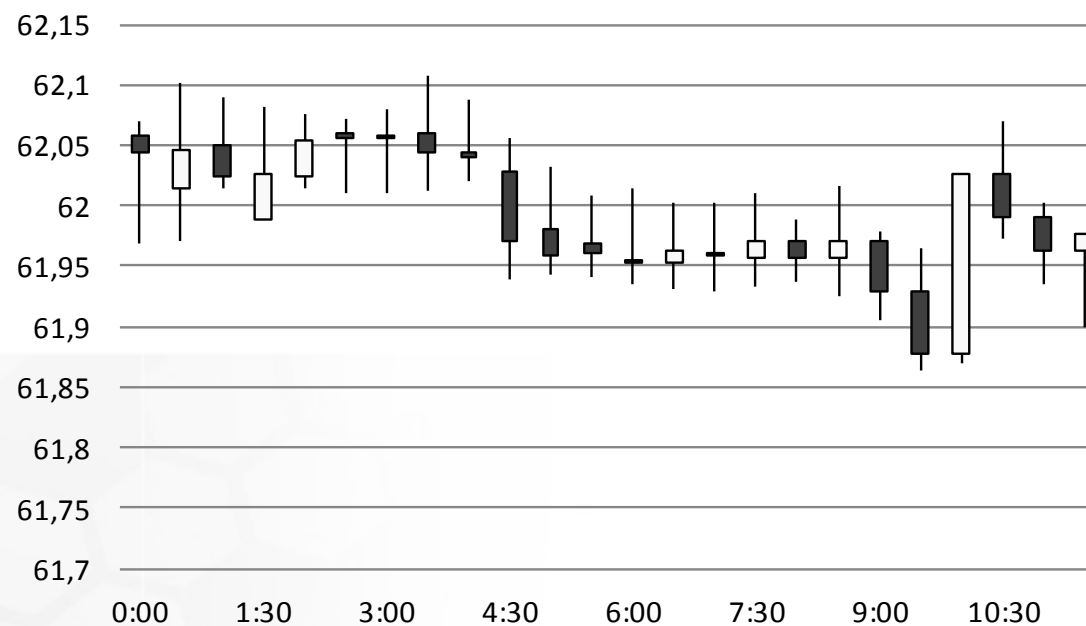
### Индекс доллара США



Источник: Bloomberg

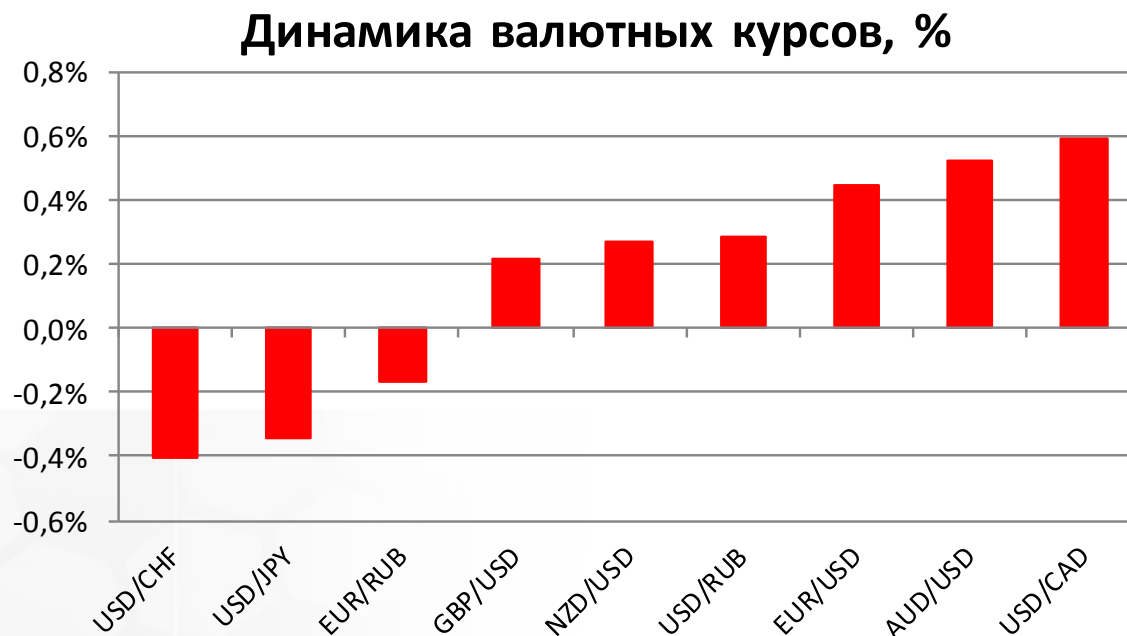
# Валютный рынок

## USD/RUB



Источник: Bloomberg

# Валютный рынок

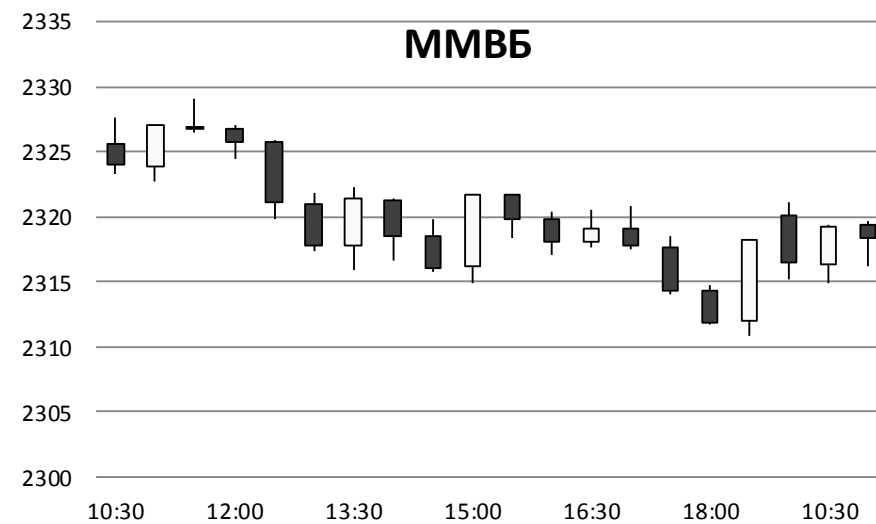
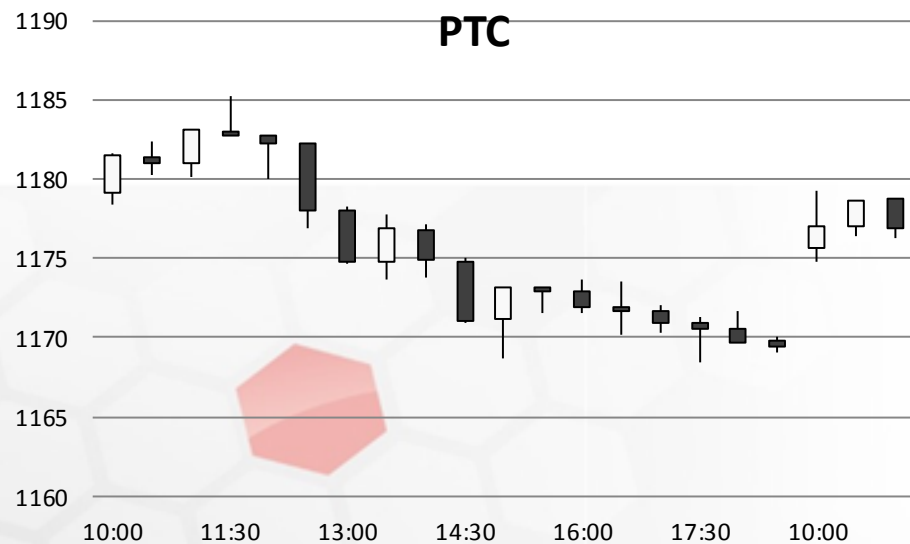


Источник: Bloomberg



# Фондовый рынок

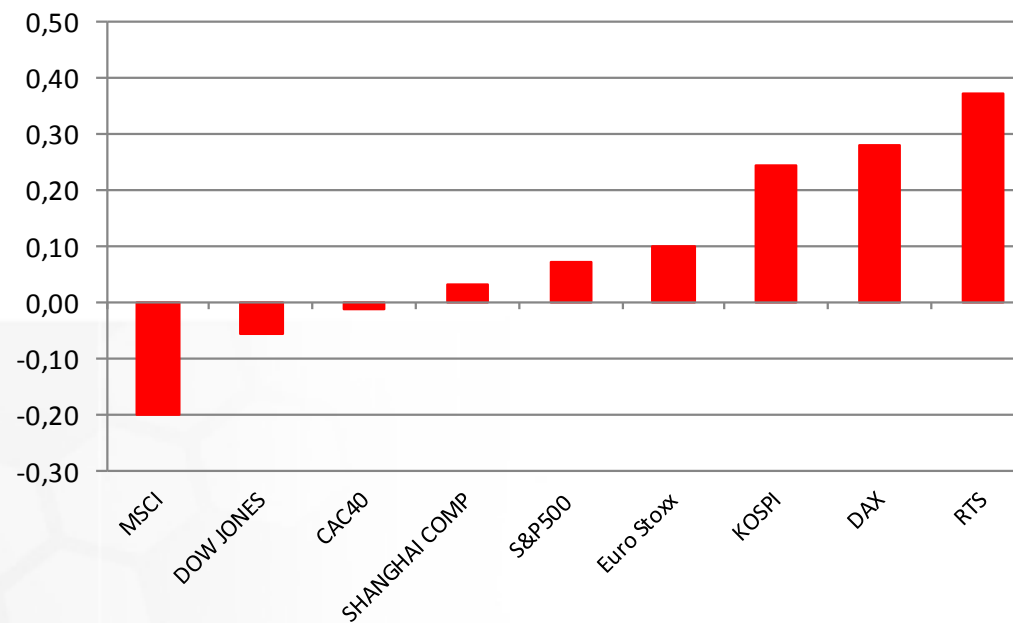
На текущий момент российские индексы акций торгуются разнонаправленно. Индекс РТС растёт на 0,4% на фоне укрепления курса рубля против доллара США. Индекс Московской биржи наоборот снижается на 0,1% из-за падения котировок акций Магнита (-3%) и Мосбиржи (-1,5%).



Источник: ММВБ, Bloomberg

# Фондовый рынок

Динамика мировых фондовых индексов, %



Источник: ММББ, Bloomberg

**Максим Гесин**

[maksims.gesins@dukascopy.com](mailto:maksims.gesins@dukascopy.com)

**Ярослав Смирнов**

[jaroslavs.smirnovs@dukascopy.com](mailto:jaroslavs.smirnovs@dukascopy.com)

**Евгения Григорчук**

[yevgeniya.grygorchuk@dukascopy.com](mailto:yevgeniya.grygorchuk@dukascopy.com)

**Наша аналитика:**

[Технический анализ](#)

[Короткие новости](#)

[Торговые идеи по фигурам](#)

[Квартальный отчёт](#)

[Прогнозы сообщества](#)

**Полезные ссылки:**

[FXSpider онлайн новости](#)

[ТВ](#)

[Вебинары](#)

[Графики](#)

[Индекс валют](#)

[CoT отчёты](#)

[Пивот уровни](#)

[Сентимент рынка](#)

[Экономический календарь](#)

[Сигналы](#)



#### **Оговорка**

Вся информация в этой статье, включая мнения, показатели и графики, предоставлена только в целях ознакомления, и не может быть интерпретирована как финансовый совет. Dukascopy не несет ответственности за полноту или правильность любой информации, содержащейся в этой статье. Финансовые показатели, указанные в этой статье не были проверены компанией Dukascopy. Взгляды, мнения и анализы принадлежат авторам статьи, и не были согласованы с Dukascopy.

Dukascopy отказывается от любых гарантий, выраженных или подразумеваемых, но, не ограничиваясь этим, касательно пригодности для торговли или пригодности для определенной цели, в отношении всей информации в этой статье. Dukascopy не при каких обстоятельствах не несет ответственность за любые прямые, не прямые, косвенные, зависящие, непредвиденные, или любые другие убытки, понесенные в связи с использованием этой статьи.