



Swiss Forex Bank & Marketplace

Ежедневная Аналитика

Кратко о главном

По итогам сегодняшнего голосования в парламенте Испании Мариано Рахой был снят с поста премьер-министра после вынесения ему вотума недоверия. Новое правительство во главе Педро Санчеса является фактором неопределённости для фондового рынка. На валютном рынке наблюдается затишье, вызванное ожиданиями публикации данных по американскому рынку труда за май.

Обзор макроэкономических событий

Новость о начале новых консультаций по формированию правительства Италии стали поводом для роста европейских индексов акций в пятницу. Вышедшие данные от Markit по изменению индекса деловой активности в производственной сфере совпали с ожиданиями рынка. Индекс деловой активности в ЕС не изменился в мае и составил 55,5 пунктов. Рост индексов приостановился после того как по итогам сегодняшнего голосования в Испании Мариано Рахой был снят с поста премьер-министра после вынесения ему вотума недоверия. Новым главой правительства стал лидер социалистической партии Педро Санчес, что является фактором неопределённости для фондового рынка.

После вчерашнего снижения на фоне роста запасов бензина в США на 543 тыс. баррелей нефтяные котировки сегодня консолидируются вблизи отметки \$77 в ожидании публикации данных по рынку труда США, которые выйдут в 15:30 мск. Ожидается, что прирост новых рабочих мест в мае ускорится и составит 190 тыс. человек, а уровень безработицы сохранится на уровне 3,9%. Выход позитивной статистики в США может привести к валютной переоценке нефтяных контрактов.

Ожидаемая статистика

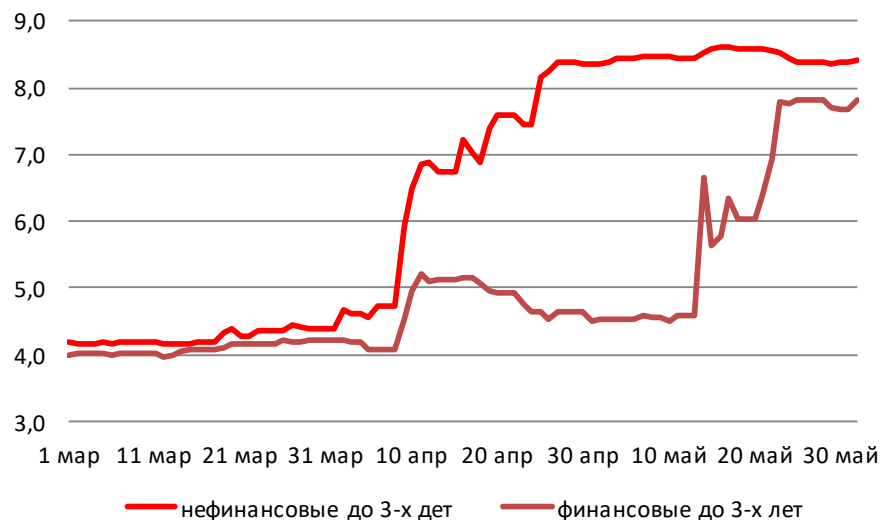
Дата	Время	Событие	Страна	Период	Прогноз	Пред.
31.05.2018	9:45	ИПЦ (м/м)	Франция	май	0.2%	0.2%
	9:45	ИПЦ (г/г)	Франция	май	1.8%	1.6%
	11:00	Уровень безработицы	Италия	апрель	10.9%	11.0%
	12:00	Уровень безработицы	Еврозона	апрель	8.4%	8.5%
	15:30	Личные доходы	США	апрель	0.3%	0.3%
	15:30	Личные расходы	США	апрель	0.4%	0.4%
	15:30	Первичные заявки на пособие по безработице	США	неделя	230k	234k
	15:30	Повторные заявки на пособие по безработице	США	неделя	1733k	1741k
	16:00	Золото и международные резервы	Россия	неделя	--	456.3b

Источник: Bloomberg

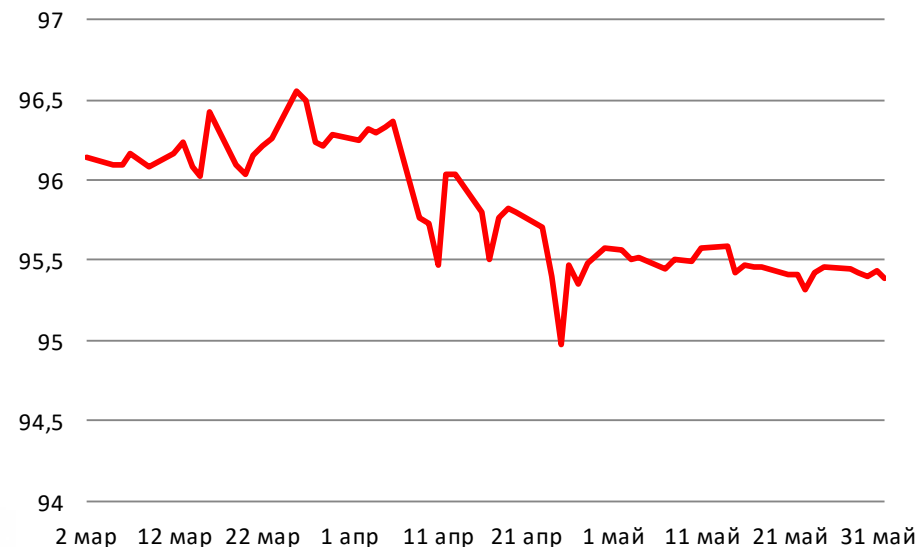
Долговой рынок России

На рынке госдолга ЕС наблюдается разнонаправленная динамика. В преддверии выхода данных по рынку труда США растут доходности в облигациях большинства развитых стран. Лишь облигации Испании и Италии дорожают из-за некоторого снижения политических рисков. Доходность ОФЗ индикативного выпуска 26212 незначительно снижается на фоне укрепления курса рубля против доллара.

Доходности корпоративных облигаций



Ценовой индекс корпоративных долгов

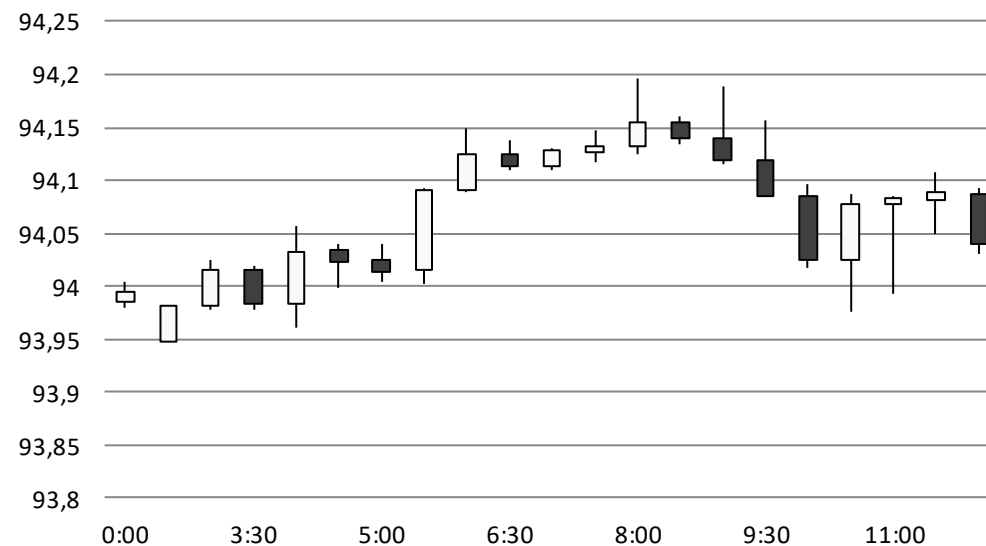


Источник: Bloomberg

Валютный рынок

В основных валютных парах сегодня наблюдается боковой тренд. Инвесторы ожидают публикации данных по американскому рынку труда сегодня днем. Со вчерашнего дня долларовая корзина валют DXY не изменилась и торгуется близи отметки 94 пункта. Курс рубля вырос против доллара США на 21 копейку до 62,1950 руб./долл., несмотря на стабильность нефтяных контрактов.

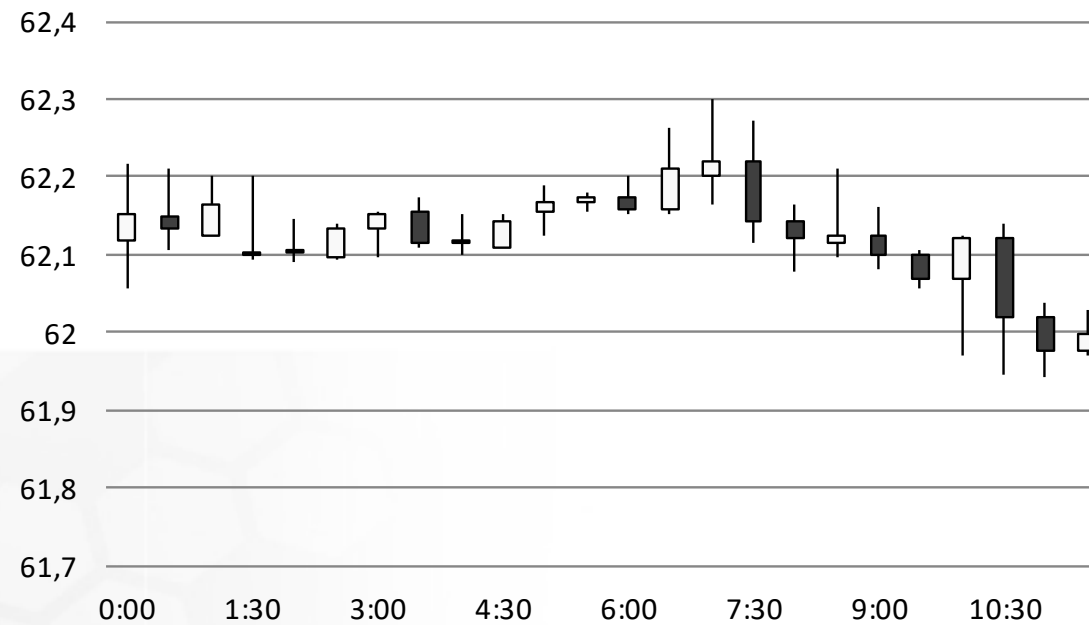
Индекс доллара США



Источник: Bloomberg

Валютный рынок

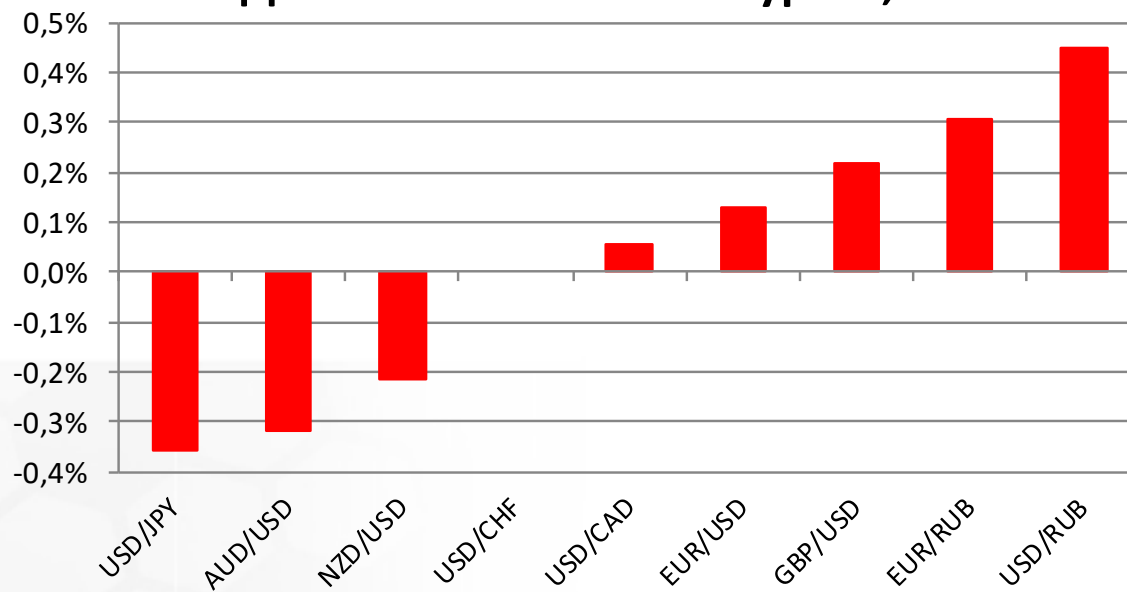
USD/RUB



Источник: Bloomberg

Валютный рынок

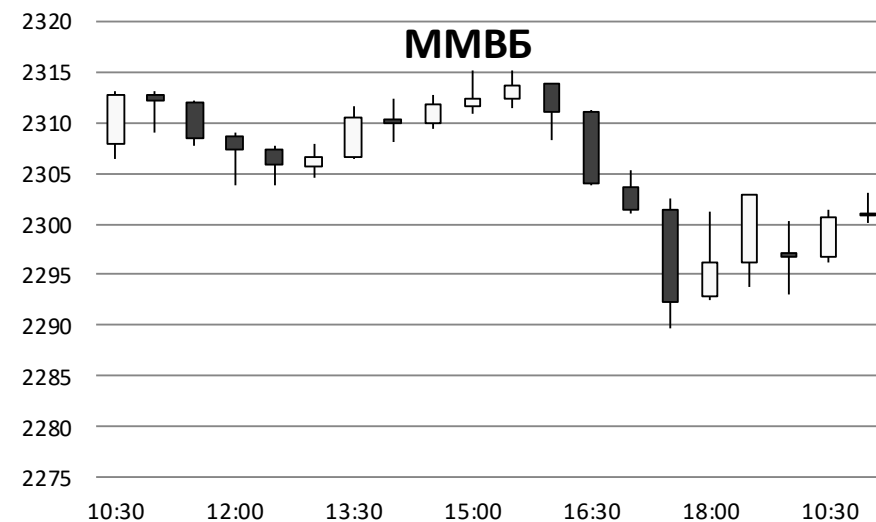
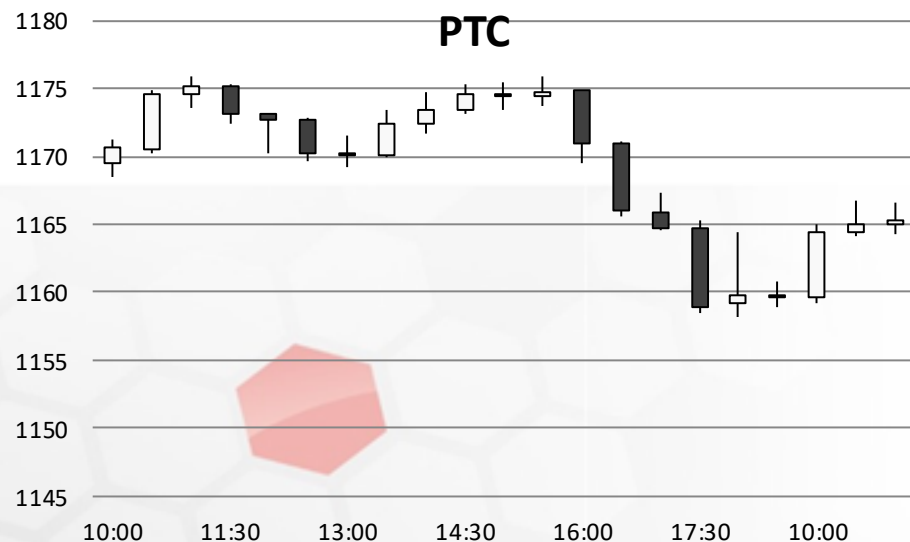
Динамика валютных курсов, %



Источник: Bloomberg

Фондовый рынок

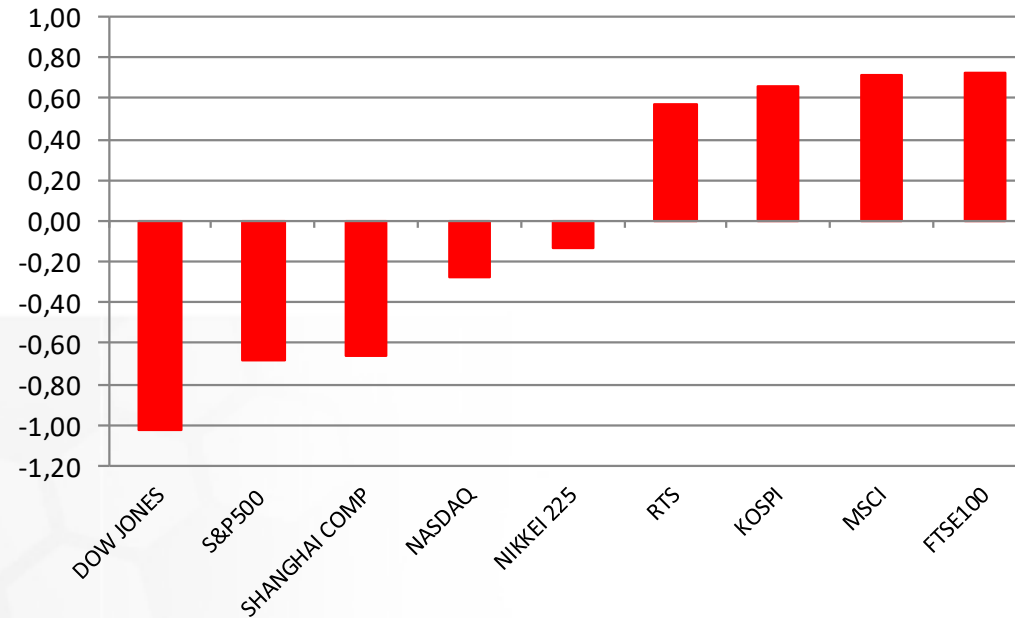
Российские индексы акций растут благодаря внешнему позитивному фону. Индекс Московской биржи поднялся до 2305 пунктов. В лидерах падения оказались бумаги банка ВТБ (-3,7%) на фоне предстоящего закрытия реестра акционеров на выплату дивидендов. Индекс РТС также растет вслед за курсом рубля, поднявшись до отметки 1169,7 пунктов.



Источник: ММВБ, Bloomberg

Фондовый рынок

Динамика мировых фондовых индексов, %



Источник: ММББ, Bloomberg

Максим Гесин

maksims.gesins@dukascopy.com

Ярослав Смирнов

jaroslavs.smirnovs@dukascopy.com

Евгения Григорчук

yevgeniya.grygorchuk@dukascopy.com

Наша аналитика:

[Технический анализ](#)

[Короткие новости](#)

[Торговые идеи по фигурам](#)

[Квартальный отчёт](#)

[Прогнозы сообщества](#)

Полезные ссылки:

[FXSpider онлайн новости](#)

[ТВ](#)

[Вебинары](#)

[Графики](#)

[Индекс валют](#)

[CoT отчёты](#)

[Пивот уровни](#)

[Сентимент рынка](#)

[Экономический календарь](#)

[Сигналы](#)



Оговорка

Вся информация в этой статье, включая мнения, показатели и графики, предоставлена только в целях ознакомления, и не может быть интерпретирована как финансовый совет. Dukascopy не несет ответственности за полноту или правильность любой информации, содержащейся в этой статье. Финансовые показатели, указанные в этой статье не были проверены компанией Dukascopy. Взгляды, мнения и анализы принадлежат авторам статьи, и не были согласованы с Dukascopy.

Dukascopy отказывается от любых гарантий, выраженных или подразумевающихся, но, не ограничиваясь этим, касательно пригодности для торговли или пригодности для определенной цели, в отношении всей информации в этой статье. Dukascopy не при каких обстоятельствах не несет ответственность за любые прямые, не прямые, косвенные, зависящие, непредвиденные, или любые другие убытки, понесенные в связи с использованием этой статьи.