



Swiss Forex Bank & Marketplace

# Ежедневная Аналитика

## Кратко о главном

Темпы восстановительного роста европейских индексов замедлились в четверг. Выход позитивной статистики в Китае стал основной причиной роста индексов азиатских бирж сегодня вечером. Акции американских нефтегазовых компаний вчера росли вслед за ценами на нефть.

# Обзор макроэкономических событий

В четверг на европейских биржах наблюдается разнонаправленное движение индексов. На наш взгляд, коррекционный рост, который вчера наблюдался на рынке завершился, и в дальнейшем инвесторы будут ожидать итогов голосования в парламенте Испании по вынесению вотума недоверия действующему правительству. Сегодня начнутся дебаты, а само голосование состоится в пятницу. Учитывая, что для вынесения вотума недоверия требуется лишь большинство голосов, более половины от 176 может обеспечить партия социалистов (ИСРП). Новые выборы в испанский парламент могут привести к аналогичному политическому кризису, который сейчас наблюдается в Италии. Поводом для снижения некоторых европейских индексов могла стать публикация негативной статистики по рынку труда ЕС. В уходящем месяце уровень безработицы не изменился и составил 8,5%, при этом рынок ожидал сокращения данного показателя. В Италии также был зафиксирован рост безработицы до 11,2%.

Сегодняшний день на азиатских биржах завершился уверенным ростом рынка акций на фоне публикации позитивной статистики в Китае. Согласно официальным данным, индекс деловой активности в производственной сфере Китая вырос до 51,9 пункта, в то время как консенсус аналитиков Bloomberg ожидал роста данного показателя лишь до 51,4 пункта. Основной рост индекса PMI был обеспечен повышением в мае таких компонентов как новые заказы, закупочные и отпускные цены.

# Ожидаемая статистика

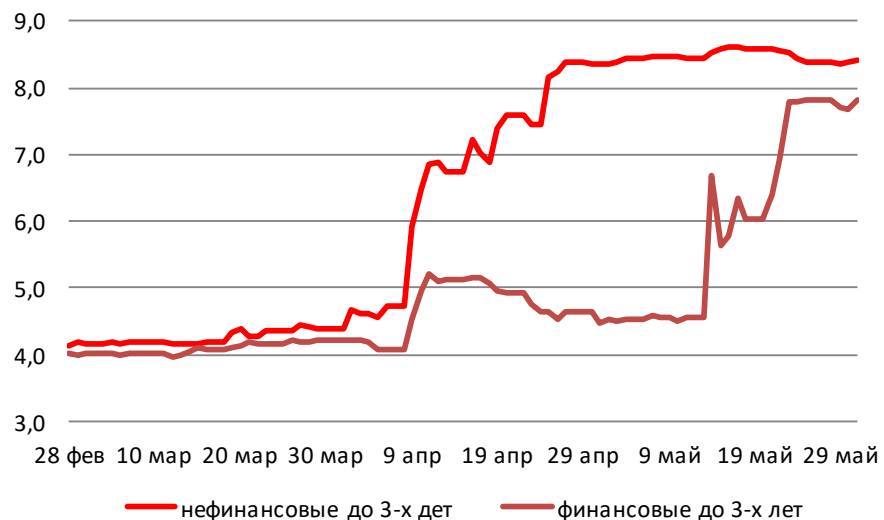
Дата	Время	Событие	Страна	Период	Прогноз	Пред.
31.05.2018	9:45	ИПЦ (м/м)	Франция	май	0.2%	0.2%
	9:45	ИПЦ (г/г)	Франция	май	1.8%	1.6%
	11:00	Уровень безработицы	Италия	апрель	10.9%	11.0%
	12:00	Уровень безработицы	Еврозона	апрель	8.4%	8.5%
	15:30	Личные доходы	США	апрель	0.3%	0.3%
	15:30	Личные расходы	США	апрель	0.4%	0.4%
	15:30	Первичные заявки на пособие по безработице	США	неделя	230k	234k
	15:30	Повторные заявки на пособие по безработице	США	неделя	1733k	1741k
	16:00	Золото и международные резервы	Россия	неделя	--	456.3b

Источник: Bloomberg

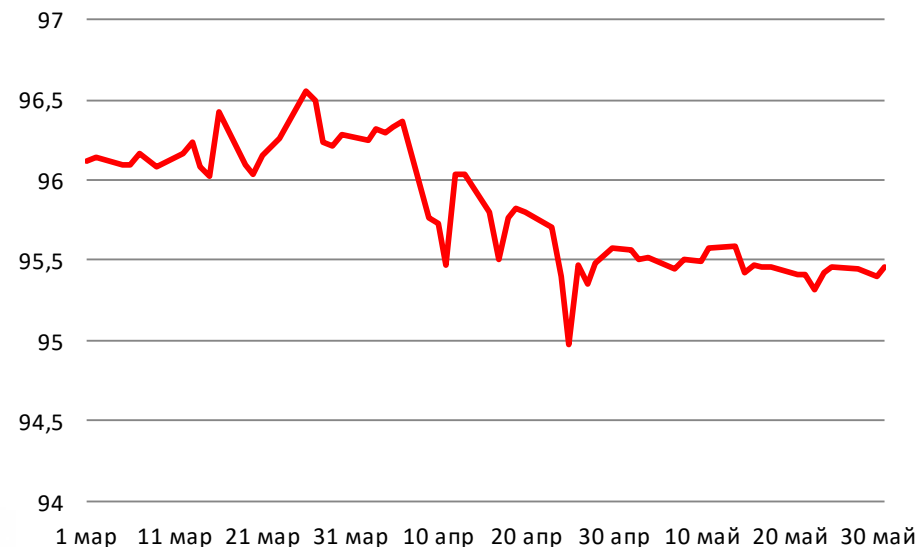
# Долговой рынок России

Доходность гособлигаций европейских стран продолжают снижаться, отыгрывая как некоторое снижение политических рисков в Италии, так и публикацию отчёта ФРС «Бежевая книга», согласно которому регулятор зафиксировал падение потребительских расходов в последнее время. Доходность UST-10 выросла до 2,86% сегодня. На рынке рублёвого госдолга также наблюдается стабилизация на фоне снижения волатильности в нефтяных контрактах в курсе рубля.

**Доходности корпоративных облигаций**



**Ценовой индекс корпоративных долгов**

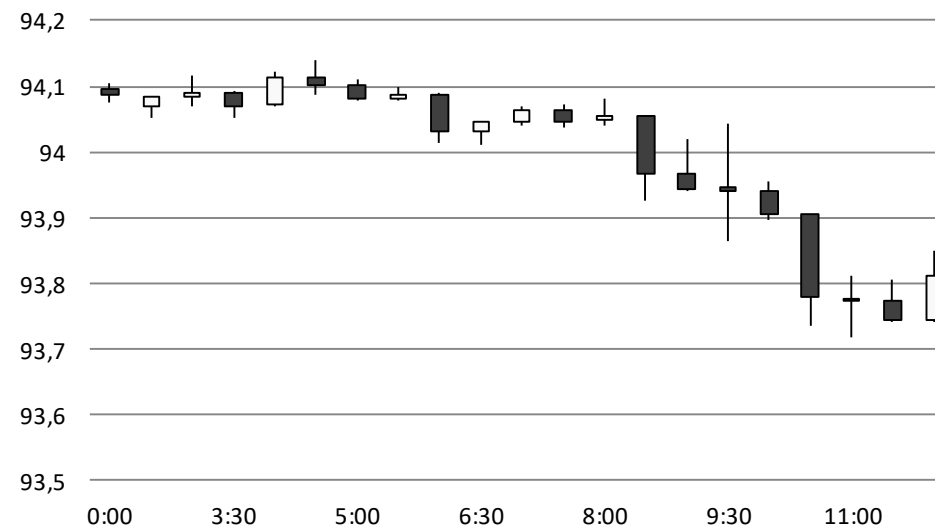


Источник: Bloomberg

# Валютный рынок

Курс рубля против доллара сегодня стабилен и не изменился с начала дня, колеблясь вблизи уровня 62,1 руб./долл. вслед за нефтью. Со вчерашнего дня цены на нефть марки Brent не изменились, продолжая колебаться вблизи \$77,5 в ожидании выхода данных от Минэнерго США по изменению запасов сырой нефти и нефтепродуктов в США. Ожидается, что запасы сырой нефти возрастут на 244 тыс. баррелей, а бензина сократятся на 946 тыс. баррелей.

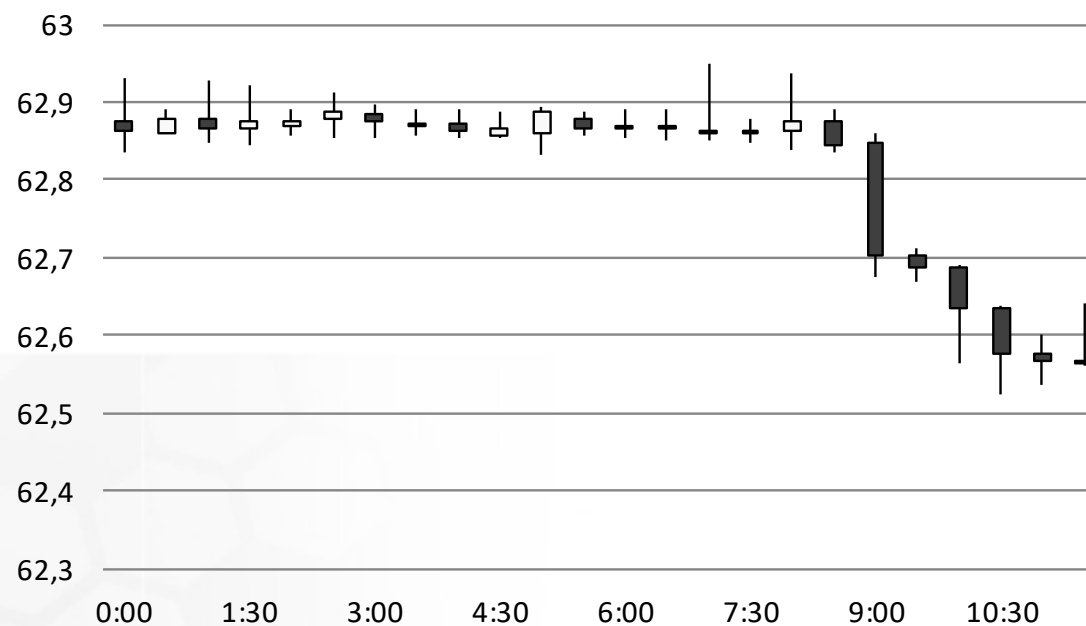
### Индекс доллара США



Источник: Bloomberg

# Валютный рынок

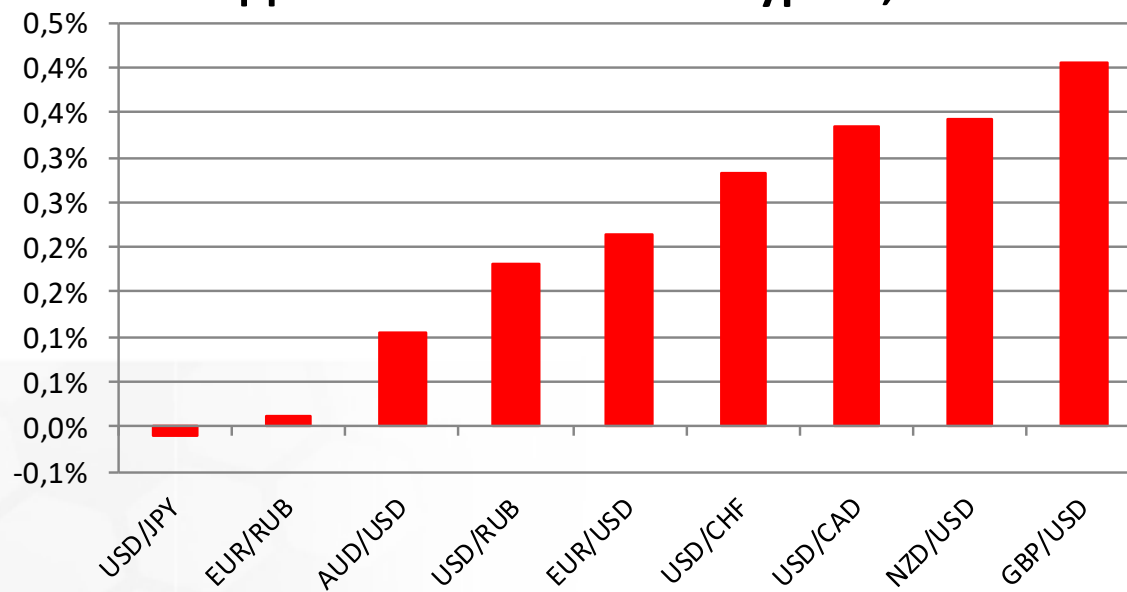
## USD/RUB



Источник: Bloomberg

# Валютный рынок

**Динамика валютных курсов, %**

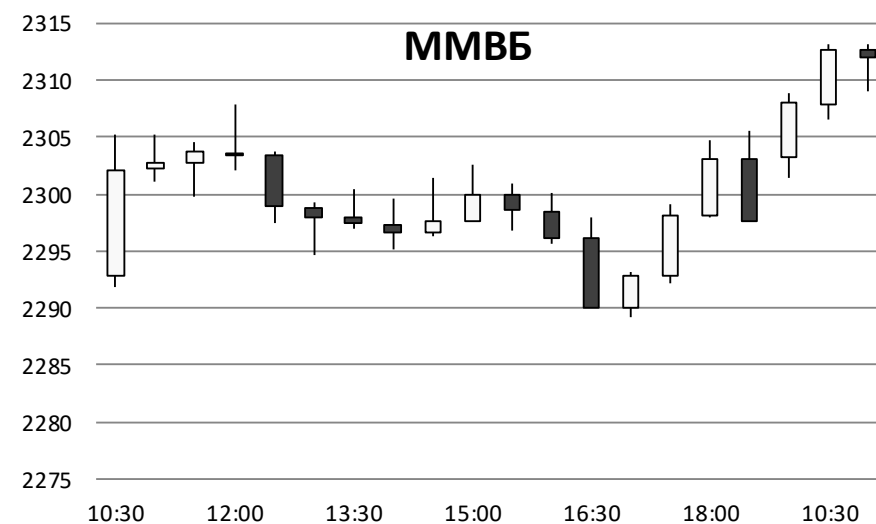
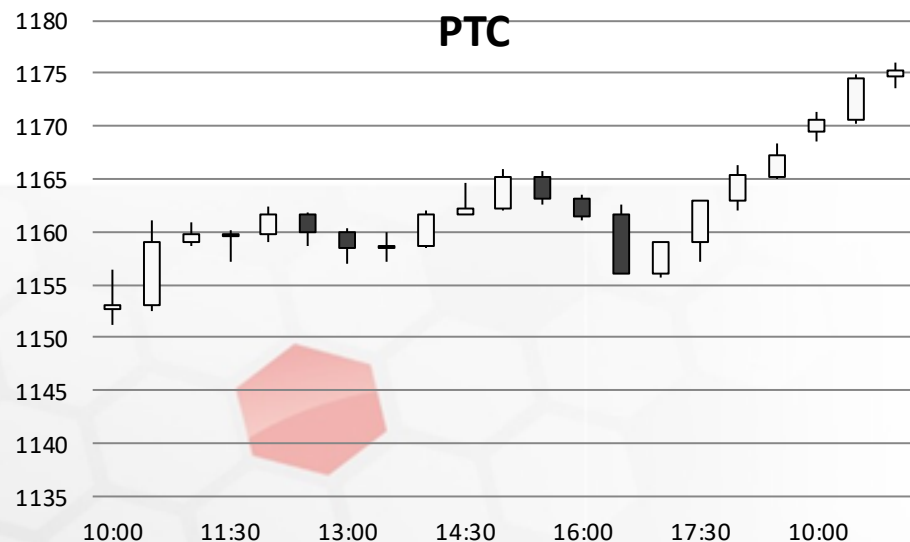


Источник: Bloomberg



# Фондовый рынок

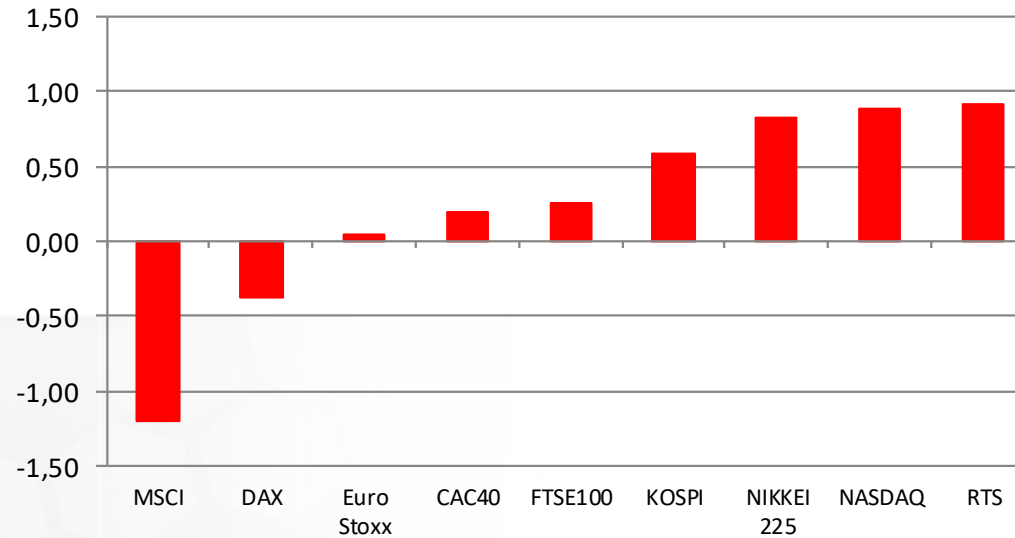
Российские индексы растут сегодня вслед за бумагами сырьевых компаний. Индекс Московской биржи вырос на 0,6%, поднявшись до отметки 2310 пунктов. Индекс РТС также растет на 0,9% до 1173,2, отыгрывая рост курс рубля против доллара за последние сутки.



Источник: ММВБ, Bloomberg

# Фондовый рынок

Динамика мировых фондовых индексов, %



Источник: ММББ, Bloomberg

**Максим Гесин**

[maksims.gesins@dukascopy.com](mailto:maksims.gesins@dukascopy.com)

**Ярослав Смирнов**

[jaroslavs.smirnovs@dukascopy.com](mailto:jaroslavs.smirnovs@dukascopy.com)

**Евгения Григорчук**

[yevgeniya.grygorchuk@dukascopy.com](mailto:yevgeniya.grygorchuk@dukascopy.com)

**Наша аналитика:**

[Технический анализ](#)

[Короткие новости](#)

[Торговые идеи по фигурам](#)

[Квартальный отчёт](#)

[Прогнозы сообщества](#)

**Полезные ссылки:**

[FXSpider онлайн новости](#)

[ТВ](#)

[Вебинары](#)

[Графики](#)

[Индекс валют](#)

[CoT отчёты](#)

[Пивот уровни](#)

[Сентимент рынка](#)

[Экономический календарь](#)

[Сигналы](#)



#### **Оговорка**

Вся информация в этой статье, включая мнения, показатели и графики, предоставлена только в целях ознакомления, и не может быть интерпретирована как финансовый совет. Dukascopy не несет ответственности за полноту или правильность любой информации, содержащейся в этой статье. Финансовые показатели, указанные в этой статье не были проверены компанией Dukascopy. Взгляды, мнения и анализы принадлежат авторам статьи, и не были согласованы с Dukascopy.

Dukascopy отказывается от любых гарантий, выраженных или подразумевающихся, но, не ограничиваясь этим, касательно пригодности для торговли или пригодности для определенной цели, в отношении всей информации в этой статье. Dukascopy не при каких обстоятельствах не несет ответственность за любые прямые, не прямые, косвенные, зависящие, непредвиденные, или любые другие убытки, понесенные в связи с использованием этой статьи.