



Swiss Forex Bank & Marketplace

# Ежедневная Аналитика

## Кратко о главном

В среду на глобальном рынке акций наблюдается коррекционный рост, последовавший после непрерывного падения с конца прошлой торговой недели. Цены на нефть стабильны в ожидании выхода еженедельного отчёта от Американского института нефти.

# Обзор макроэкономических событий

Большинство европейских индексов акций в среду растёт, восстанавливаясь после нескольких дней падения. Индекс широкого рынка Euro Stoxx вырос с 22 мая, поднявшись до 385 пунктов. Поводом для коррекционного роста индекса стал выход позитивной макростатистики в ряде европейских стран. Экономика Франции в минувшем квартале выросла на 2,2%, превзойдя прогнозы аналитиков. Также лучше прогнозов экономистов стали данные по рынку труда Германии. Количество безработных в уходящем месяце сократилось на 11 тыс. человек, а уровень заявок по безработице снизился до 5,2%. В целом мы считаем, что текущий рост индексов носит краткосрочный характер, и политические риски не потеряли свою актуальность. Уже завтра в парламенте Испании начнутся дебаты по вотуму недоверия текущему правительству страны. Если голосование в пятницу завершится сменой правительства, то сценарий затяжного кризиса может коснуться и Испании.

Цены на нефть продолжают торговаться в боковом тренде в ожидании выхода отраслевой статистики. Американский институт нефти перенес публикацию своего еженедельного отчёта на среду из-за длительных выходных в США. Консенсус аналитиков Reuters ожидает, что запасы сократятся на 1,2 млн баррелей. Мы считаем, что на нефтяные контракты будет оказывать влияние сегодня содержание отчёта ФРС о состоянии экономической активности в федеральных округах США. Значительные валютные колебания будут оказывать основное влияние на товарные контракты до выхода официальных данных от Минэнерго США завтра вечером.

# Ожидаемая статистика

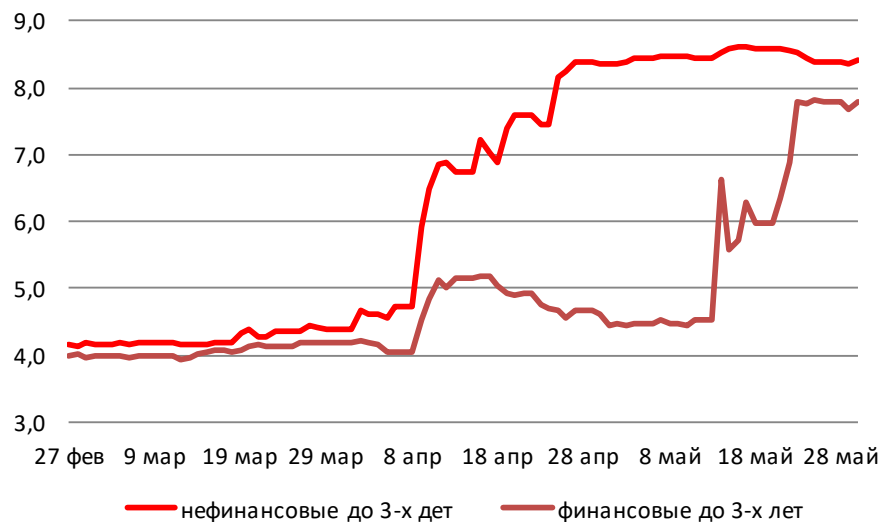
Дата	Время	Событие	Страна	Период	Прогноз	Пред.
30.05.2018	2:01	Индекс себестоимости BRC, г/г	Великобритания	май	--	-1.0%
	2:50	Розничные продажи (м/м)	Япония	апрель	0.5%	-0.7%
	2:50	Розничные продажи (г/г)	Япония	апрель	1.0%	1.0%
	9:00	Розничные продажи (м/м)	Германия	апрель	0.5%	-0.6%
	9:00	Розничные продажи (г/г)	Германия	апрель	1.6%	1.3%
	9:45	ВВП (кв/кв)	Франция	1К18	0.3%	0.3%
	9:45	ВВП (г/г)	Франция	1К18	2.1%	2.1%
	10:55	Изменения уровня безработицы (000's)	Германия	май	-10k	-7k
	12:00	Экономич. уверенность	Еврозона	май	112.0	112.7
	12:00	Потребительская уверенность	Еврозона	май	0.2	0.2
	14:00	Заявки на ипотеку от МВА	США	неделя	--	-2.6%
	15:00	ИПЦ (м/м)	Германия	май	0.3%	0.0%
	15:00	ИПЦ (г/г)	Германия	май	1.9%	1.6%
	15:15	Изменение числа занятых от ADP	США	май	190k	204k
	15:30	Оптовые запасы (м/м)	США	апрель	0.5%	0.3%
	15:30	ВВП, в год. исчисл. (кв/кв)	США	1К18	2.3%	2.3%
	15:30	Личное потребление	США	1К18	1.2%	1.1%
	16:00	ИПЦ (нд/нд)	Россия	неделя	--	0.1%
	16:00	ИПЦ, еженед. (с н.г.)	Россия	неделя	--	1.5%
	21:00	Бежевая книга	США	май		

Источник: Bloomberg

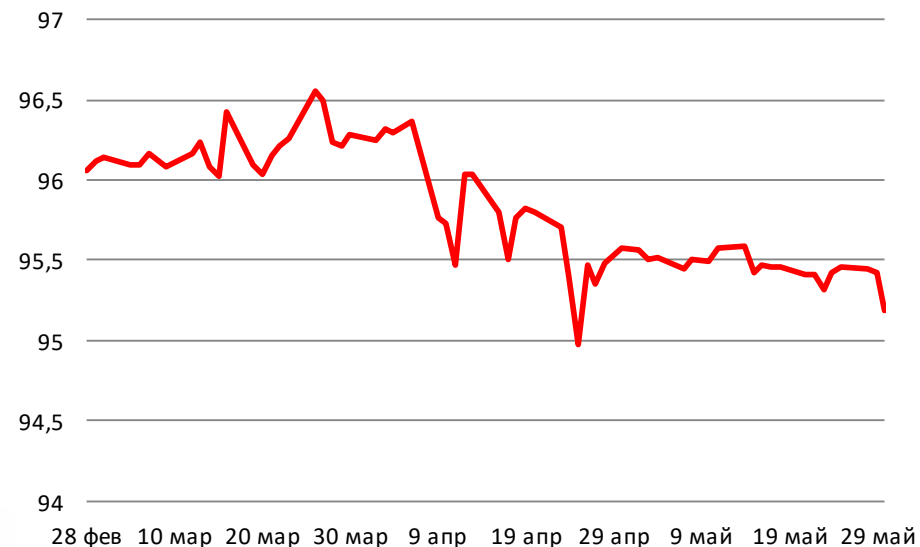
# Долговой рынок России

Большинство гособлигаций сегодня снижается за исключением бумаг Испании и Италии. Рост доходностей связан с сокращением позиций в защитных активах инвесторами на фоне ухода политических рисков на второй план. Стабильность цен на нефть, укрепление рубля и позитивный внешний фон способствовали росту спроса на ОФЗ. Сегодня Минфину РФ удалось разместить весь выпуск ОФЗ серии 26225, несмотря на длинные сроки погашения в 2034 году.

### Доходности корпоративных облигаций



### Ценовой индекс корпоративных долгов

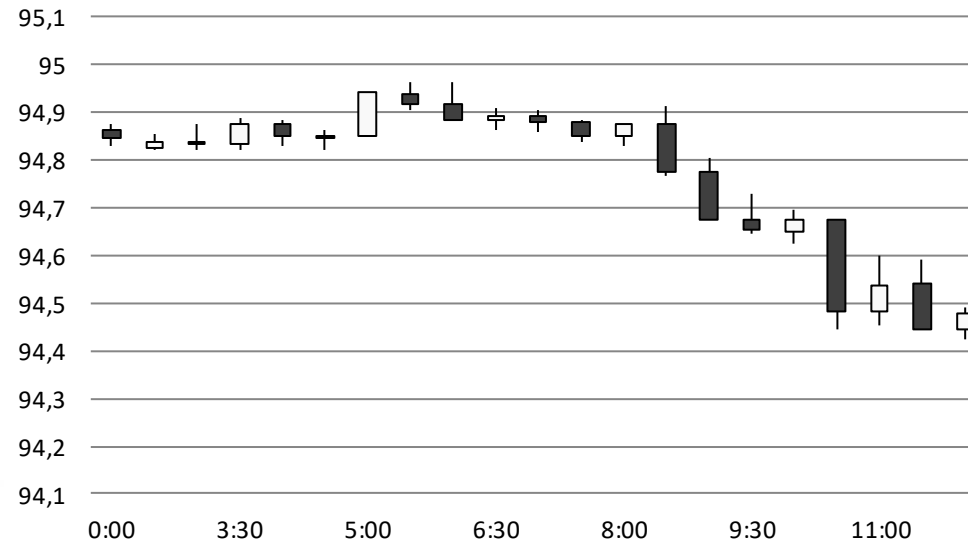


Источник: Bloomberg

# Валютный рынок

Снижение политических рисков и рост спроса на высокорискованные активы способствует укреплению курса рубля в среду. С начала сегодняшнего дня курс российский валюты вырос на 55 копеек против доллара США и поднялся до 62,27 руб./долл. Центральным событием для валютного рынка сегодня станет публикация «Бежевой книги» ФРС. Если экономическая активность округов США возрастет, то повысится вероятность дальнейшего ужесточения денежно-кредитной политики в США.

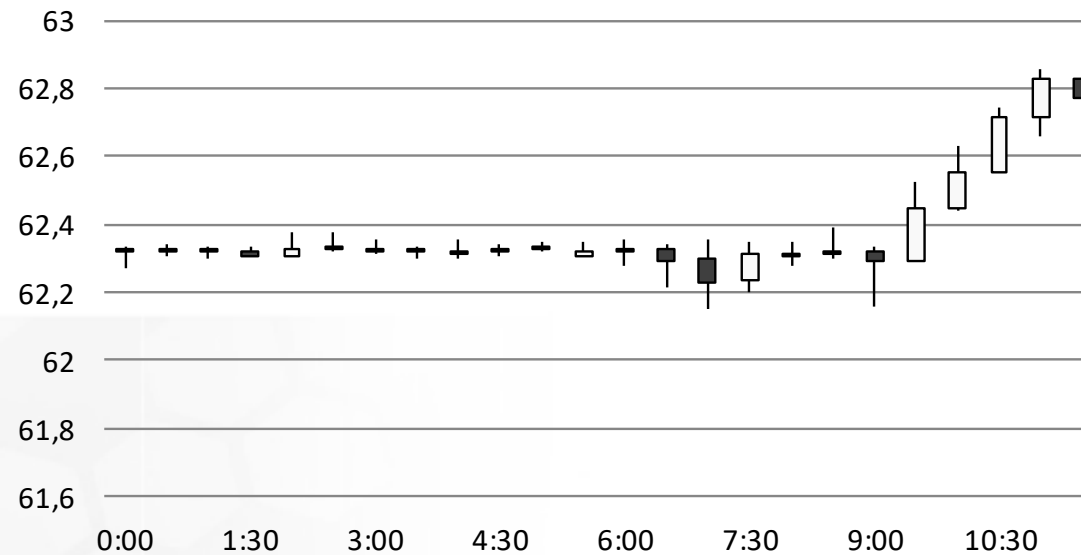
### Индекс доллара США



Источник: Bloomberg

# Валютный рынок

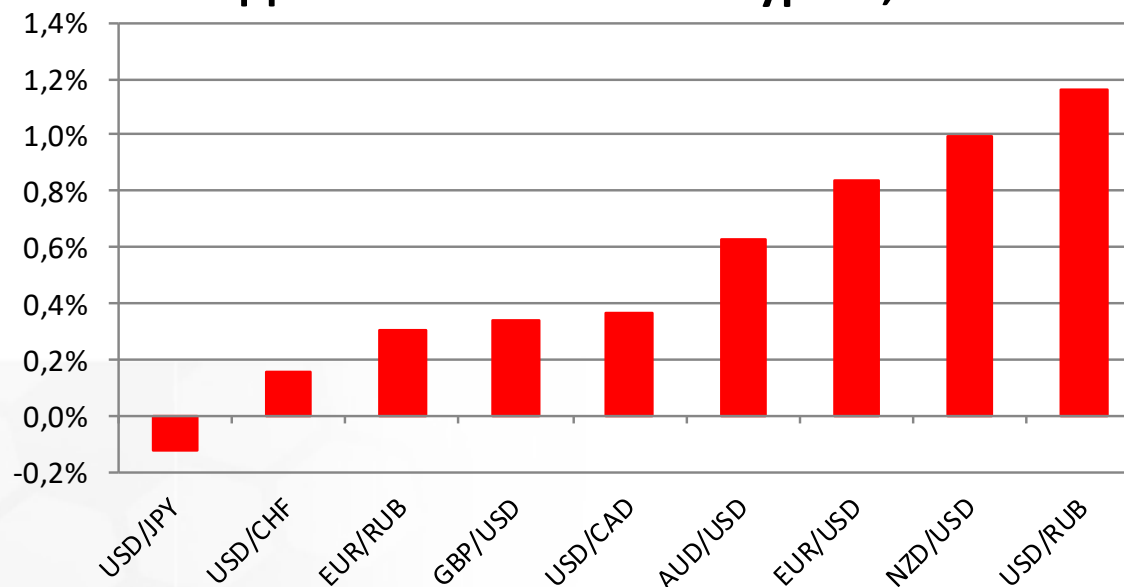
## USD/RUB



Источник: Bloomberg

# Валютный рынок

**Динамика валютных курсов, %**

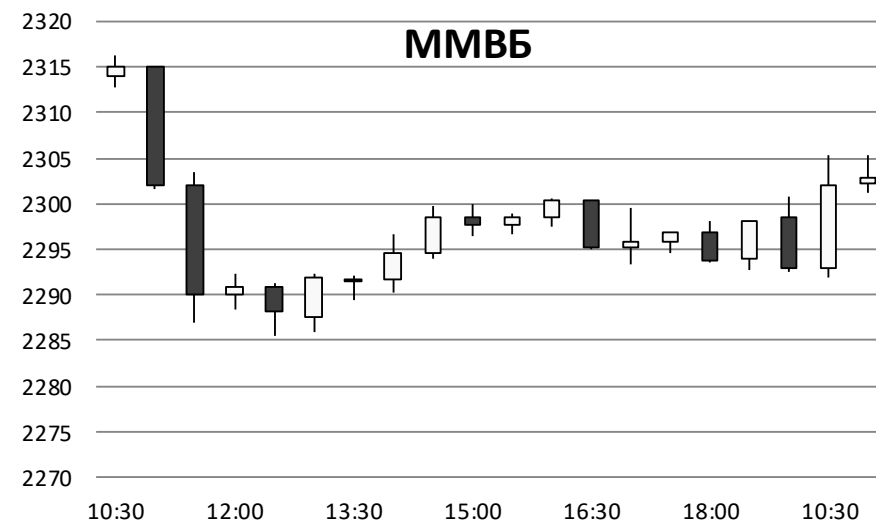
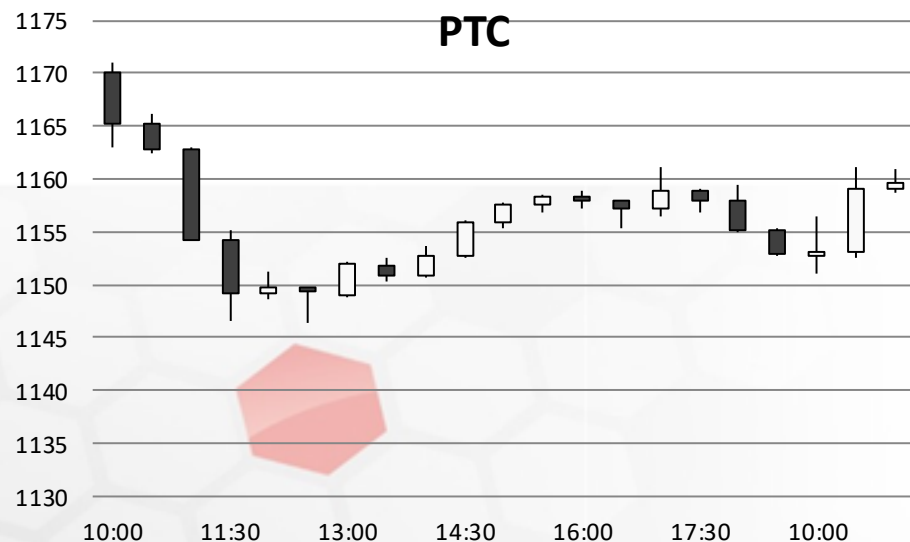


Источник: Bloomberg



# Фондовый рынок

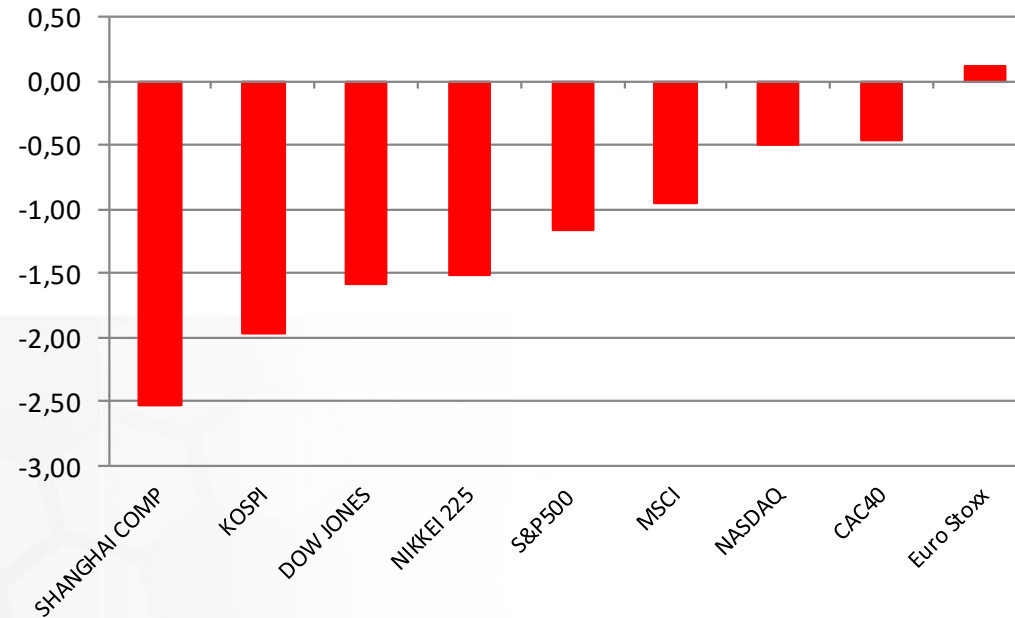
Российские индексы акций сегодня растут благодаря внешнему позитивному фону. Индекс РТС поднялся на 0,9% и достиг отметки 1165,7 пунктов. Индекс Московской биржи вновь торгуется выше отметки 2300.



Источник: ММВБ, Bloomberg

# Фондовый рынок

Динамика мировых фондовых индексов, %



Источник: ММББ, Bloomberg

**Максим Гесин**

[maksims.gesins@dukascopy.com](mailto:maksims.gesins@dukascopy.com)

**Ярослав Смирнов**

[jaroslavs.smirnovs@dukascopy.com](mailto:jaroslavs.smirnovs@dukascopy.com)

**Евгения Григорчук**

[yevgeniya.grygorchuk@dukascopy.com](mailto:yevgeniya.grygorchuk@dukascopy.com)

**Наша аналитика:**

[Технический анализ](#)

[Короткие новости](#)

[Торговые идеи по фигурам](#)

[Квартальный отчёт](#)

[Прогнозы сообщества](#)

**Полезные ссылки:**

[FXSpider онлайн новости](#)

[ТВ](#)

[Вебинары](#)

[Графики](#)

[Индекс валют](#)

[CoT отчёты](#)

[Пивот уровни](#)

[Сентимент рынка](#)

[Экономический календарь](#)

[Сигналы](#)



#### **Оговорка**

Вся информация в этой статье, включая мнения, показатели и графики, предоставлена только в целях ознакомления, и не может быть интерпретирована как финансовый совет. Dukascopy не несет ответственности за полноту или правильность любой информации, содержащейся в этой статье. Финансовые показатели, указанные в этой статье не были проверены компанией Dukascopy. Взгляды, мнения и анализы принадлежат авторам статьи, и не были согласованы с Dukascopy.

Dukascopy отказывается от любых гарантий, выраженных или подразумевающихся, но, не ограничиваясь этим, касательно пригодности для торговли или пригодности для определенной цели, в отношении всей информации в этой статье. Dukascopy не при каких обстоятельствах не несет ответственность за любые прямые, не прямые, косвенные, зависящие, непредвиденные, или любые другие убытки, понесенные в связи с использованием этой статьи.