



Swiss Forex Bank & Marketplace

Ежедневная Аналитика

Кратко о главном

Большинство азиатских индексов акций сегодня снизилось на высказываниях Дональда Трампа о необходимости повышения ввозных пошлин для автомобилей. Данная новость оказала давление на котировки акций автомобилестроительных компаний. Вышедшая макростатистика в ЕС удерживает европейские индексы от падения. Курс доллара США снижается после публикации протокола последнего заседания FOMC.

Обзор макроэкономических событий

Торговую сессию в четверг азиатские индексы акций завершили снижением в среднем на 1,2% на новых инициативах Дональда Трампа. Президент США поручил администрации рассмотреть возможность 25% повышения ввозных пошлин на иностранных автомобилей и их комплектующих. В лидерах падения оказались акции японских и европейских автопроизводителей: Mazda (-5%), Mitsubishi Motor (-3,8%), Honda Motor (-3,3%), Volkswagen (-2,7%) и BMW (-2,7%). Доля выручки в Северной Америке составляет около 40% у японских автопроизводителей и около 20% у европейских компаний. Планы увеличения ввозных пошлин вновь повысили риски дальнейшего усиления глобального протекционизма. В целом европейские индексы акций сегодня растут благодаря выходу позитивной статистики в ЕС. Индекс производственной уверенности во Франции вырос до 109 пунктов, а в Великобритании розничные продажи неожиданно ускорились. Оба показателя оказались выше прогнозов рынка.

За последние сутки стоимость барреля не изменилась в цене, несмотря на падение до \$78,5 и последовавшее после этого резкое восстановление. Напомним, что вчера была опубликована неоднозначная еженедельная статистика от Минэнерго США. С одной стороны, запасы неожиданно выросли в США на прошлой неделе, с другой, темпы роста объемов суточного производства нефти резко замедлились, что говорит о необходимости дальнейшего роста цен на нефть, для того чтобы американские компании могли продолжить наращивать производство за счет разработки ранее не рентабельных сланцевых месторождений.

Ожидаемая статистика

Дата	Время	Событие	Страна/регион	Период	прогноз	Пред.	
24.05.2018	9:00	Личное потребление (кв/кв)	Германия	1К18	--	0.0%	
	9:00	Экспорт (кв/кв)	Германия	1К18	--	2.7%	
	9:00	Импорт (кв/кв)	Германия	1К18	--	2.0%	
	9:00	ВВП, с уч. сез.(кв/кв)	Германия	1К18	--	--	
	9:00	ВВП, с уч. раб. дн. (г/г)	Германия	1К18	--	--	
	9:00	Инд. потребительской уверенности от GfK	Германия	июнь	--	10.авг	
	9:45	Деловая уверенность	Франция	май	--	108	
	9:45	Произведенная уверенность	Франция	май	--	109	
	15:30	Первичные заявки на пособие по безработице	США	неделя	--	--	
	15:30	Повторные заявки на пособие по безработице	США	неделя	--	--	
	16:00	Золото и международные резервы	Россия	неделя	--	--	
	17:00	Продажи на вторич. рынке жилья	США	апрель	5.60m	5.60m	
	25.05.2018	11:00	Индекс делового климата от IFO	Германия	май	--	102.1
		11:00	Индикатор ожиданий от IFO	Германия	май	--	98.7
11:00		Индикатор текущей деловой активности от IFO	Германия	май	--	105.7	
11:30		ВВП (кв/кв)	Великобритания	1К18	--	0.1%	
11:30		ВВП (г/г)	Великобритания	1К18	--	1.2%	
11:30		Личное потребление (кв/кв)	Великобритания	1К18	--	0.3%	
11:30		Экспорт (кв/кв)	Великобритания	1К18	--	-0.9%	
11:30		Импорт (кв/кв)	Великобритания	1К18	--	0.4%	
15:30		Заказы на товары длит. пользования	США	апрель	-1.5%	2.6%	
17:00		Индекс настроения потребителей от Ун-та Мичигана	США	май	--	98.8	

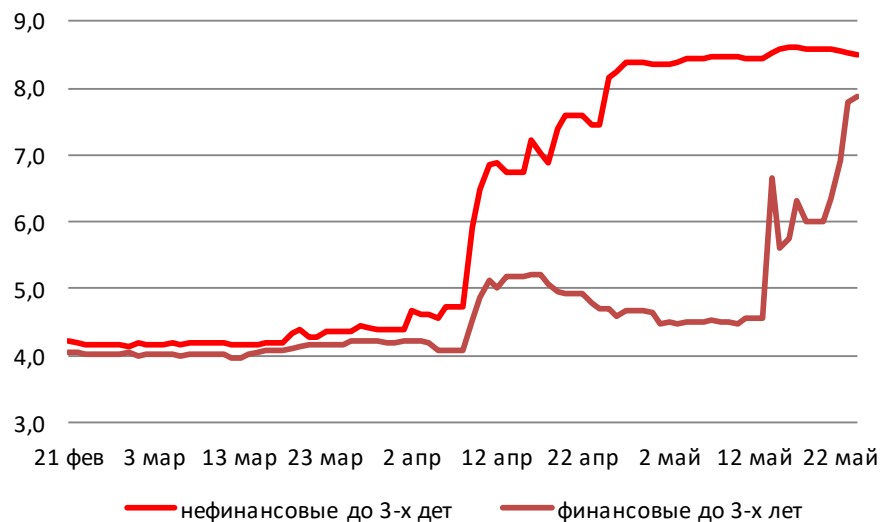
Источник: Bloomberg

Долговой рынок России

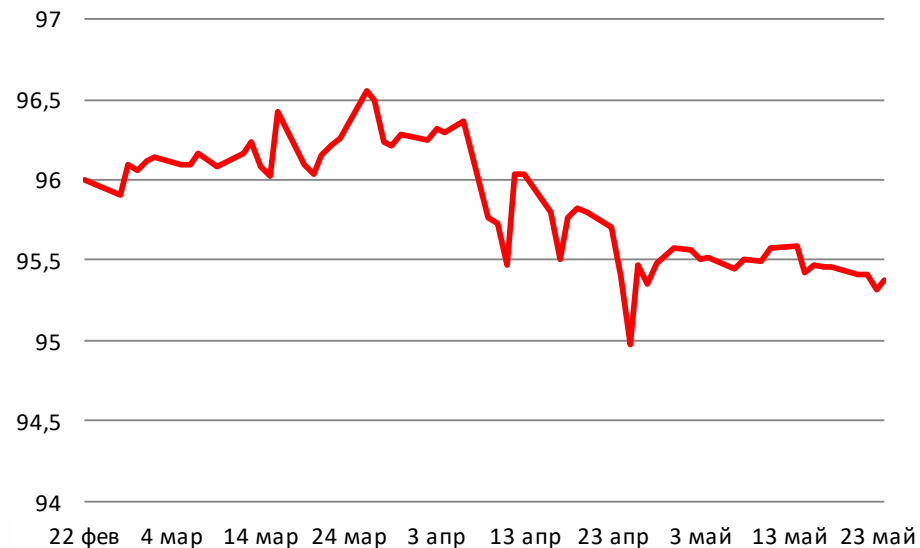
Несмотря на внешний негативный фон, Минфину РФ удалось полностью вчера разместить оба выпуска ОФЗ на общую сумму 30 млрд рублей. Выпуск 26223 с погашением в 2024 году был продан со средневзвешенной доходностью 7,14%, что является верхней границей диапазона, в котором колебались значения доходности в последнее время. Выпуск ОФЗ 52002 был также продан с премией к рынку.

Гособлигации европейских стран торгуются разнонаправленно. Опасения дальнейшего повышения ставок в США нивелируется повышенным спросом на защитные активы в период роста геополитической напряженности.

Доходности корпоративных облигаций



Ценовой индекс корпоративных долгов

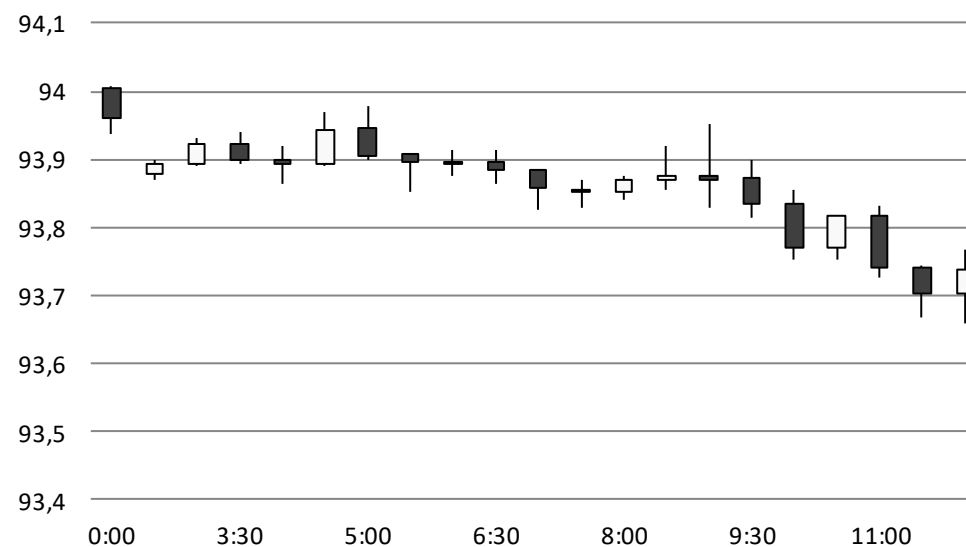


Источник: Bloomberg

Валютный рынок

Долларовая корзина валют DXY постепенно дешевеет, отступая от своих максимумов текущего года. Падение DXY началось вчера вечером, когда был опубликован протокол последнего заседания FOMC, которое состоялось в начале мая. В тексте протокола члены ФРС указывают на повышение ставок в ближайшее время. Рынок ожидает, что с вероятностью 84% ставки на июньской встрече членов Комитета по операциям на открытом рынке США будут повышены до 2%. Курс рубля не изменился с начала сегодняшнего дня, так как за последние сутки цены на нефть существенно не изменились, несмотря на повышенную внутридневную волатильность.

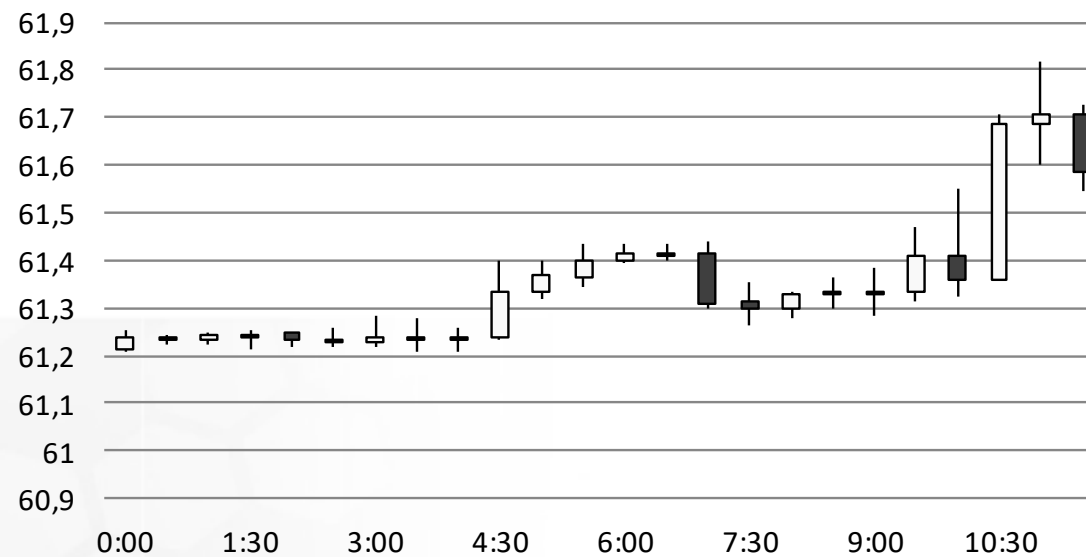
Индекс доллара США



Источник: Bloomberg

Валютный рынок

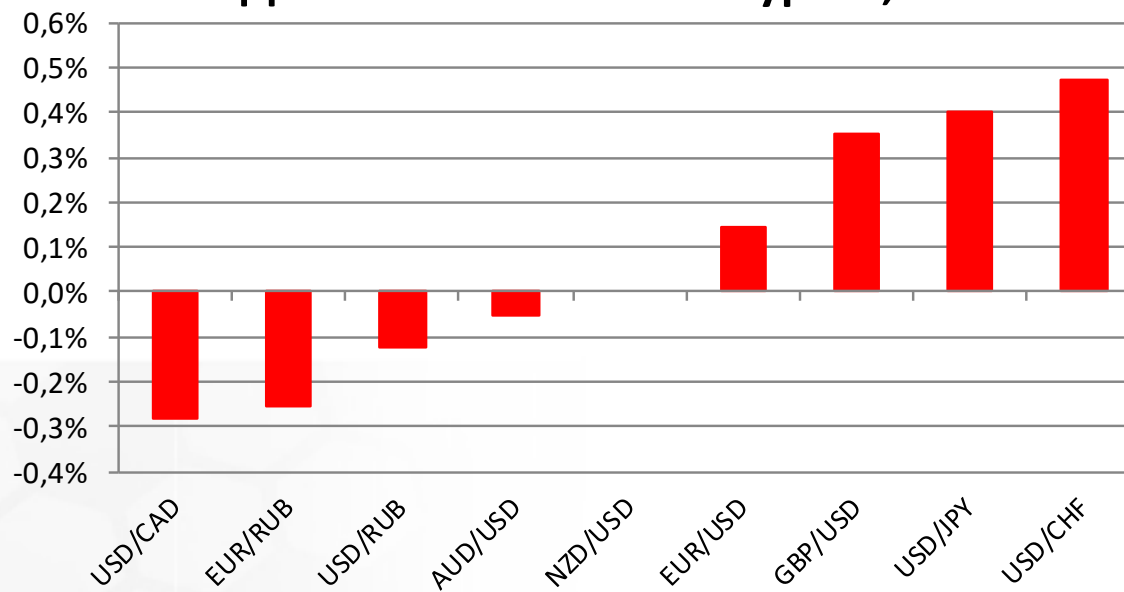
USD/RUB



Источник: Bloomberg

Валютный рынок

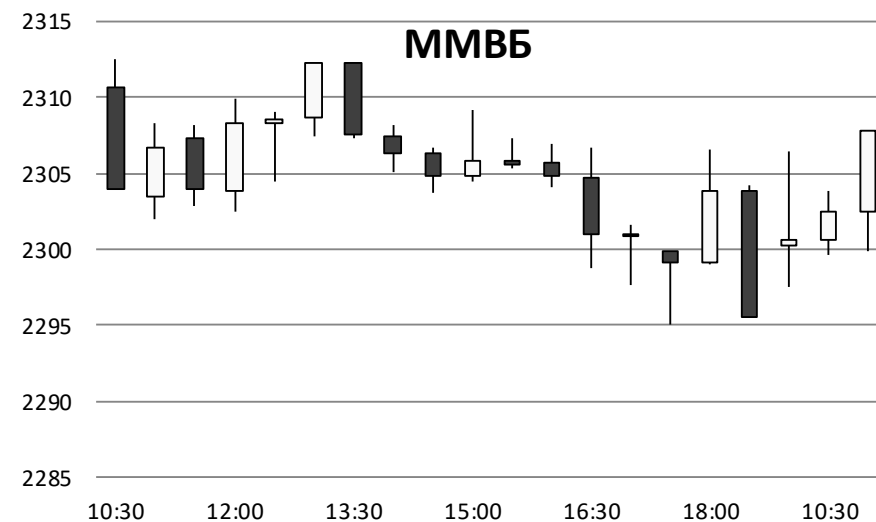
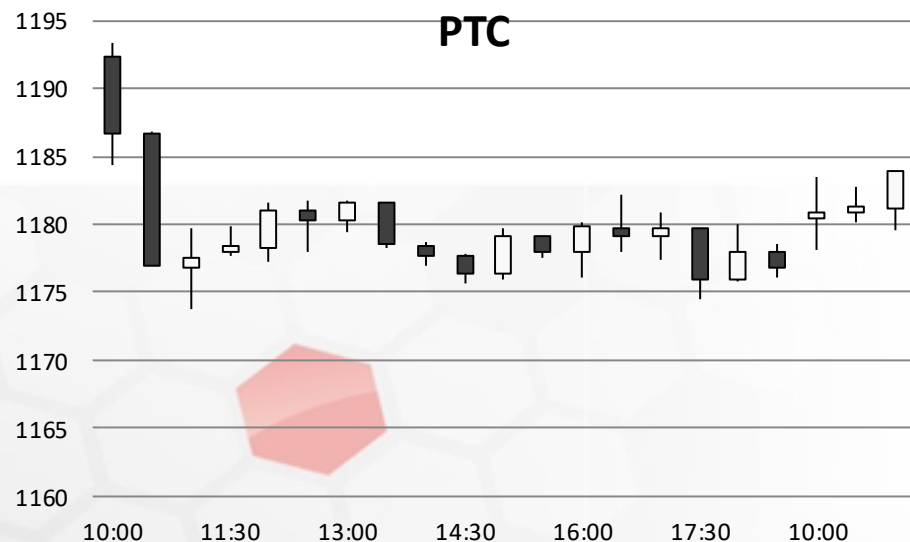
Динамика валютных курсов, %



Источник: Bloomberg

Фондовый рынок

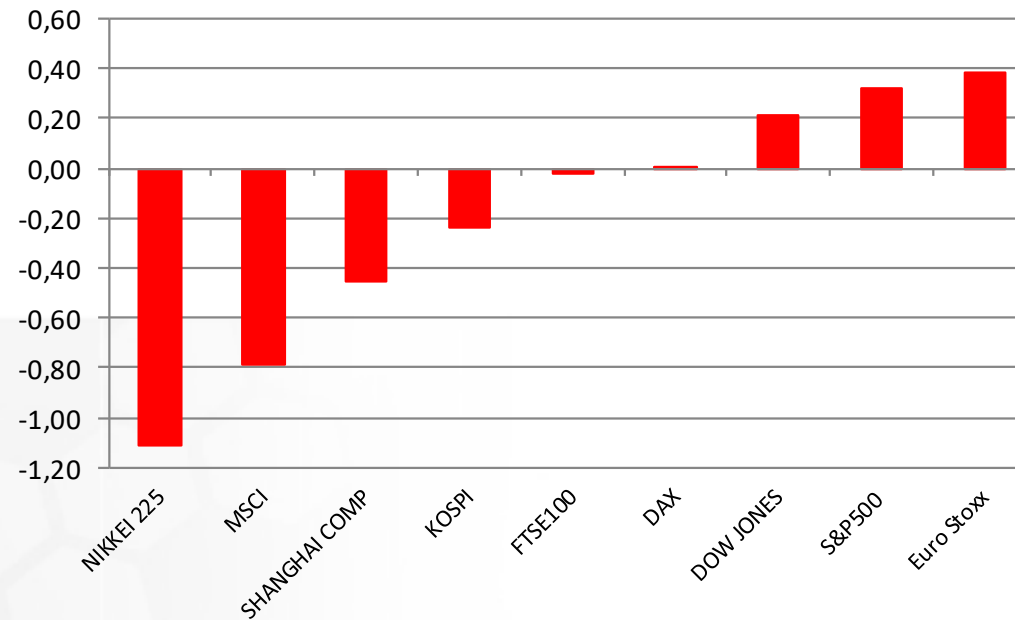
Индекс Московской биржи торгуется вблизи значимой отметки 2300 пунктов. Индекс РТС растет на 0,48% до 1180 пунктов, отыгрывая укрепление курса рубля в ходе вечерних валютных торгов вчера вечером.



Источник: ММВБ, Bloomberg

Фондовый рынок

Динамика мировых фондовых индексов, %



Источник: ММББ, Bloomberg

Максим Гесин

maksims.gesins@dukascopy.com

Ярослав Смирнов

jaroslavs.smirnovs@dukascopy.com

Евгения Григорчук

yevgeniya.grygorchuk@dukascopy.com

Наша аналитика:

[Технический анализ](#)

[Короткие новости](#)

[Торговые идеи по фигурам](#)

[Квартальный отчёт](#)

[Прогнозы сообщества](#)

Полезные ссылки:

[FXSpider онлайн новости](#)

[ТВ](#)

[Вебинары](#)

[Графики](#)

[Индекс валют](#)

[CoT отчёты](#)

[Пивот уровни](#)

[Сентимент рынка](#)

[Экономический календарь](#)

[Сигналы](#)



Оговорка

Вся информация в этой статье, включая мнения, показатели и графики, предоставлена только в целях ознакомления, и не может быть интерпретирована как финансовый совет. Dukascopy не несет ответственности за полноту или правильность любой информации, содержащейся в этой статье. Финансовые показатели, указанные в этой статье не были проверены компанией Dukascopy. Взгляды, мнения и анализы принадлежат авторам статьи, и не были согласованы с Dukascopy.

Dukascopy отказывается от любых гарантий, выраженных или подразумевающихся, но, не ограничиваясь этим, касательно пригодности для торговли или пригодности для определенной цели, в отношении всей информации в этой статье. Dukascopy не при каких обстоятельствах не несет ответственность за любые прямые, не прямые, косвенные, зависящие, непредвиденные, или любые другие убытки, понесенные в связи с использованием этой статьи.