



Swiss Forex Bank & Marketplace

Ежедневная Аналитика

Кратко о главном

Постепенно волатильность на глобальном рынке акций снижается с приближением публикации протокола последнего заседания Комитета по операциям на открытом рынке США. На текущий момент большинство европейских индексов акций торгуется разнонаправленно.

Обзор макроэкономических событий

Во вторник на европейских биржах наблюдается разнонаправленная динамика индексов акций. Волатильность индикаторов постепенно снижается в преддверии публикации протокола последнего заседания Комитета по операциям на открытом рынке США. Также снижению торговых оборотов в среднем на 10-15% способствует отсутствие публикации значимой макростатистики в США и странах ЕС. Лишь Росстат РФ сегодня опубликует данные по безработице, розничным продажам и реальным доходам населения. На рынке нефти также наблюдается консолидация товарных контрактов близи многолетних максимумов в ожидании выхода отраслевой статистики от Американского института нефти сегодня ночью. Консенсус аналитиков Reuters прогнозирует, что запасы сырой нефти за предыдущую неделю сократятся на 3 млн баррелей. Мы не ожидаем, что снижение запасов сырья больше данных прогнозов приведет к продолжению роста цены барреля марки Brent выше \$80. На наш взгляд, на товарные контракты будет влиять в первую очередь валютная переоценка относительно доллара США в ближайшее время.

Ожидаемая статистика

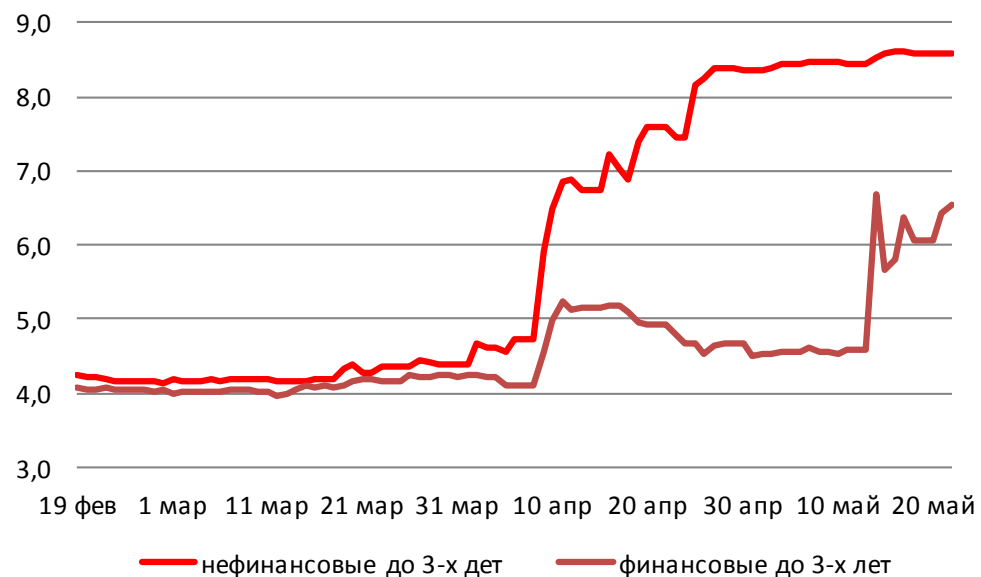
Дата	Время	Событие	Страна/регион	Период	прогноз	Пред.
22.05.2018	16:00	Розничные продажи, реал. (г/г)	Россия	апрель	2.4%	2.0%
	16:00	Реальный чистый доход	Россия	апрель	4.0%	4.1%
	16:00	Уровень безработицы	Россия	апрель	5.0%	5.0%
	16:00	Реальная оплата труда (г/г)	Россия	апрель	6.2%	6.5%
	17:00	Инд. произв. активности ФРБ Ричмонда	США	май	--	-3
23.05.2018	9:00	Заказы станков (г/г)	Япония	апрель	--	22.0%
	11:00	Индекс деловой активности PMI в сфере произ-ва	Еврозона	май	--	56.2
	11:00	Индекс деловой активности PMI в сфере услуг	Еврозона	май	--	54.7
	11:00	Составной индекс PMI	Еврозона	май	--	55.1
	11:30	ИПЦ (м/м)	Великобритания	апрель	--	0.1%
	11:30	ИПЦ (г/г)	Великобритания	апрель	--	2.5%
	11:30	Индекс цен на жилье (г/г)	Великобритания	март	--	4.4%
	14:00	Заявки на ипотеку от МВА	США	неделя	--	--
	16:00	ИПЦ (нд/нд)	Россия	неделя	--	--
	16:00	ИПЦ, еженед. (с н.г.)	Россия	неделя	--	--
	17:00	Продажи на первич. рынке жилья	США	апрель	675k	694k
	17:00	Продажи на первич. рынке жилья (м/м)	США	апрель	-2.7%	4.0%
	21:00	Протокол заседания FOMC	США	май	--	--

Источник: Bloomberg

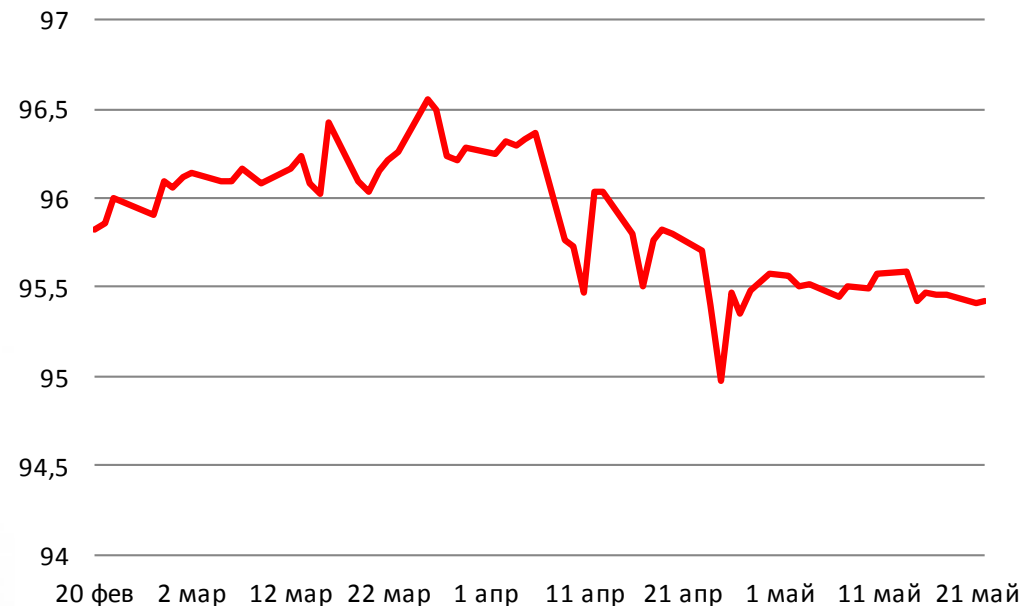
Долговой рынок России

Котировки гособлигаций ЕС сегодня торгуются разнонаправленно. В госбондах Италии, которые активно дешевели последнюю неделю, наступила стабилизация. На текущий момент 10-летние гособлигации Италии торгуются с доходностью 2,3% к погашению. Сегодня Минфин РФ объявит о параметрах завтрашнего аукциона по размещению ОФЗ.

Доходности корпоративных облигаций



Ценовой индекс корпоративных долгов



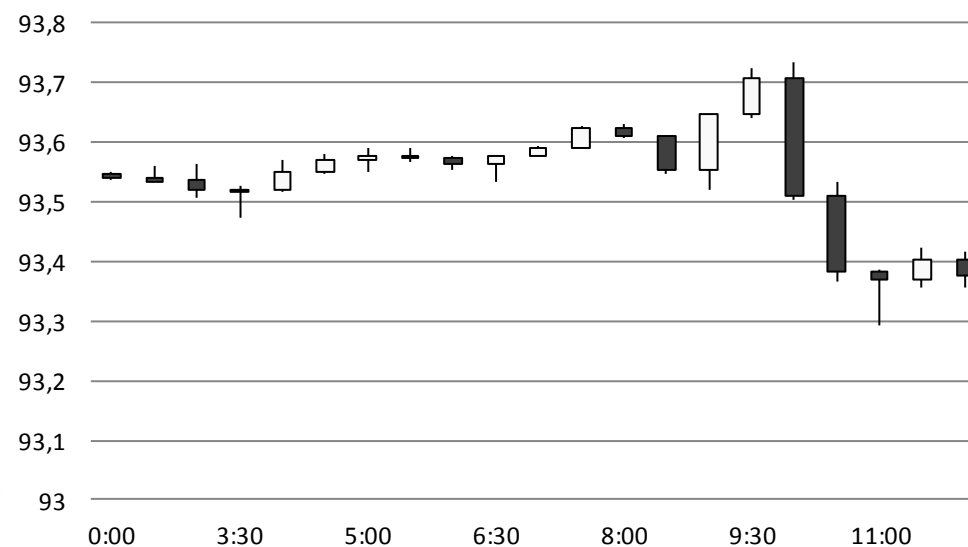
Источник: Bloomberg

Валютный рынок

Японская иена продолжает торговаться вблизи максимальных значений с середины января на высказываниях главы Банка Японии Харухико Куроды о необходимости учитывать негативные факторы, влияющие на финансовую систему страны в силу длительного монетарного стимулирования.

Курс европейской валюты перестал снижаться против доллара, прервав недельное падение на фоне снижения опасений относительно кредитных рисков в экономике Италии, которые возросли после обнародования планов нового правительства страны. Курс рубля второй день подряд растет против доллара до 61,23 руб./долл.

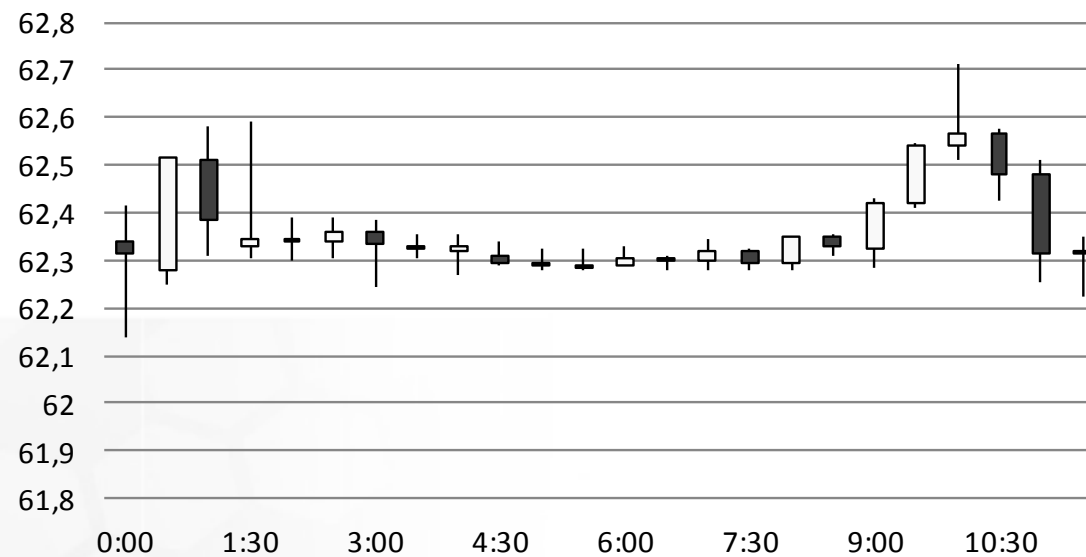
Индекс доллара США



Источник: Bloomberg

Валютный рынок

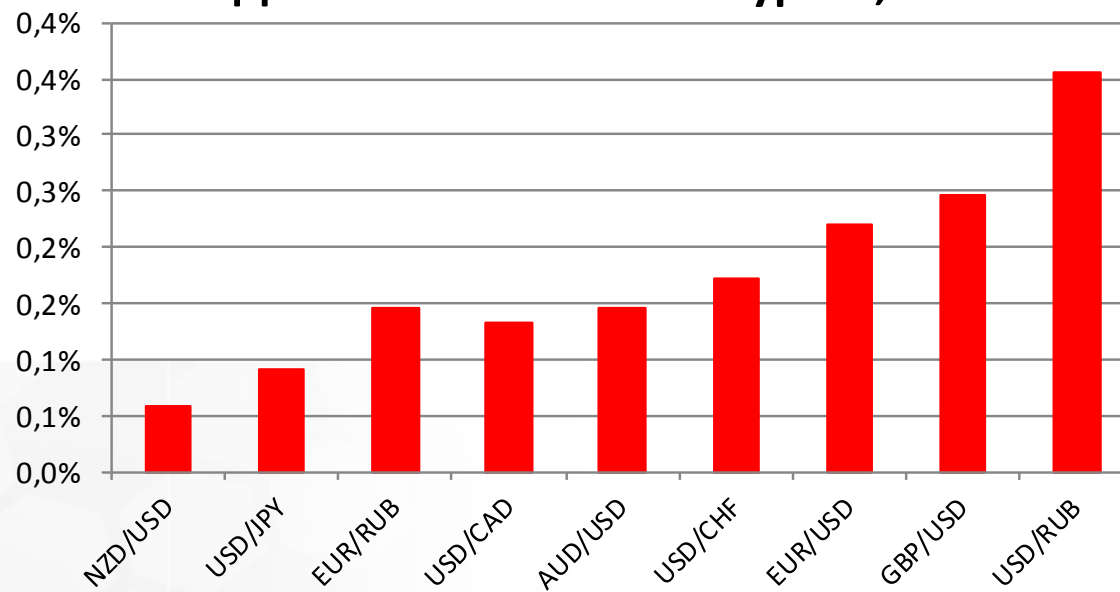
USD/RUB



Источник: Bloomberg

Валютный рынок

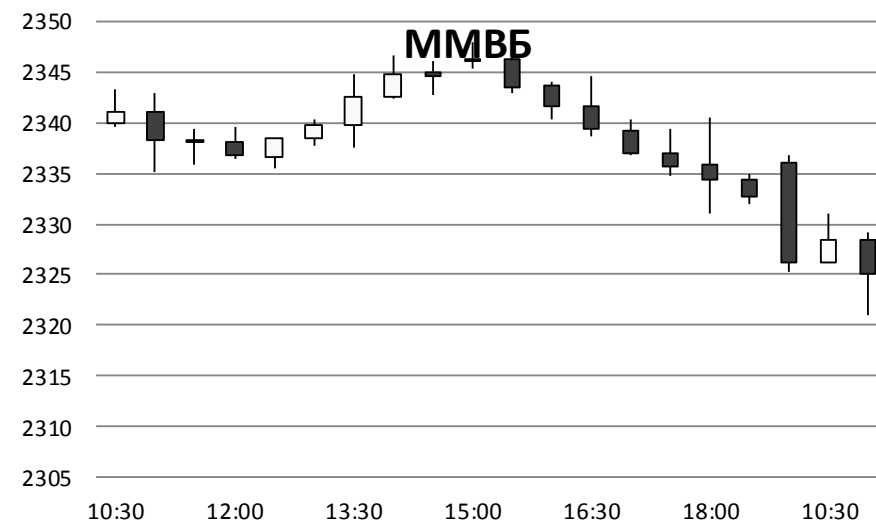
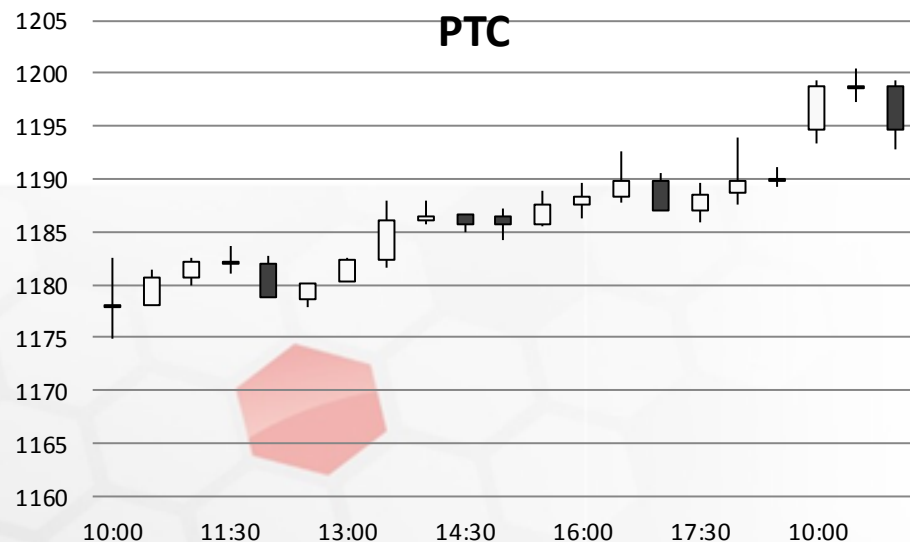
Динамика валютных курсов, %



Источник: Bloomberg

Фондовый рынок

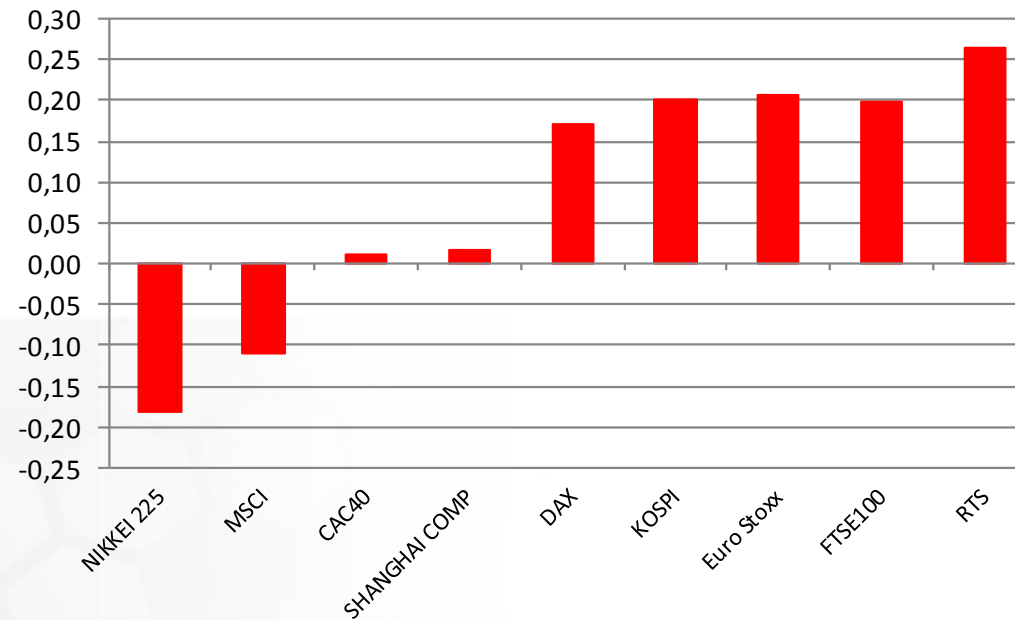
Российские индексы акций на текущий момент торгуются разнонаправленно. Индекс РТС растет на 0,35%, приблизившись к отметке 1200 пунктов благодаря росту курса рубля против доллара США. Индекс Московской биржи наоборот снижается на 0,2% до 2327,3 пунктов вслед за бумагами металлургических компаний, которые корректируются вниз после роста с конца прошлой недели.



Источник: ММВБ, Bloomberg

Фондовый рынок

Динамика мировых фондовых индексов, %



Источник: ММББ, Bloomberg

Максим Гесин

maksims.gesins@dukascopy.com

Ярослав Смирнов

jaroslavs.smirnovs@dukascopy.com

Евгения Григорчук

yevgeniya.grygorchuk@dukascopy.com

Наша аналитика:

[Технический анализ](#)

[Короткие новости](#)

[Торговые идеи по фигурам](#)

[Квартальный отчёт](#)

[Прогнозы сообщества](#)

Полезные ссылки:

[FXSpider онлайн новости](#)

[ТВ](#)

[Вебинары](#)

[Графики](#)

[Индекс валют](#)

[CoT отчёты](#)

[Пивот уровни](#)

[Сентимент рынка](#)

[Экономический календарь](#)

[Сигналы](#)



Оговорка

Вся информация в этой статье, включая мнения, показатели и графики, предоставлена только в целях ознакомления, и не может быть интерпретирована как финансовый совет. Dukascopy не несет ответственности за полноту или правильность любой информации, содержащейся в этой статье. Финансовые показатели, указанные в этой статье не были проверены компанией Dukascopy. Взгляды, мнения и анализы принадлежат авторам статьи, и не были согласованы с Dukascopy.

Dukascopy отказывается от любых гарантий, выраженных или подразумевающихся, но, не ограничиваясь этим, касательно пригодности для торговли или пригодности для определенной цели, в отношении всей информации в этой статье. Dukascopy не при каких обстоятельствах не несет ответственность за любые прямые, не прямые, косвенные, зависящие, непредвиденные, или любые другие убытки, понесенные в связи с использованием этой статьи.