



Swiss Forex Bank & Marketplace

Ежедневная Аналитика

Кратко о главном

Цены на нефть стабильны в ожидании выхода отраслевой статистики от Baker Hughes. Долларовая корзина валют DXY третий день подряд колеблется вблизи своих локальных максимумов. Снижение геополитических рисков позитивно сказалось на динамике азиатских и российских индексов акций на текущий момент.

Обзор макроэкономических событий

Стоимость барреля марки Brent за последние сутки не изменилась и продолжает колебаться вблизи отметки \$80. Цены на нефть во второй половине дня будут двигаться в зависимости от публикации данных от нефтесервисной компании Baker Hughes, которая сообщит об изменении количества активных буровых в США. Число действующих буровых установок по разработке нефтяных месторождений достигло на прошлой неделе 844 шт., что является максимумом с марта 2015 года. Выход новостей, которые повышают риски перепроизводства сырья в мире, может стать поводом для начала фиксации прибыли в нефтяных контрактах. С начала года баррель марки Brent подорожал на 19%, обновив максимумы с 2014 года.

На глобальном рынке акций сегодня наблюдается разнонаправленная динамика. Индексы стран АТР сегодня в основном росли на сообщениях в СМИ о готовности китайских властей сократить дефицит торгового баланса с США за счет увеличения закупок американских товаров. Отсутствие публикации значимой макростатистики в США заставит инвесторов сосредоточиться на корпоративных событиях американских компаний. Сегодня свои квартальные результаты раскроют производитель пищевых продуктов Campbell и Deere&Co. Завершается период корпоративной отчетности в США. Уже более 460 компаний из 505, включенных в расчет индекса S&P 500, сообщили о своих финансовых результатах за 1K18. Индекс S&P 500 завершил торговую сессию в четверг снижением, отыгрывая выход неоднозначных финансовых результатов Walmart (-1%) на фоне снижения прогнозов прибыли розничной сети в текущем году.

Ожидаемая статистика

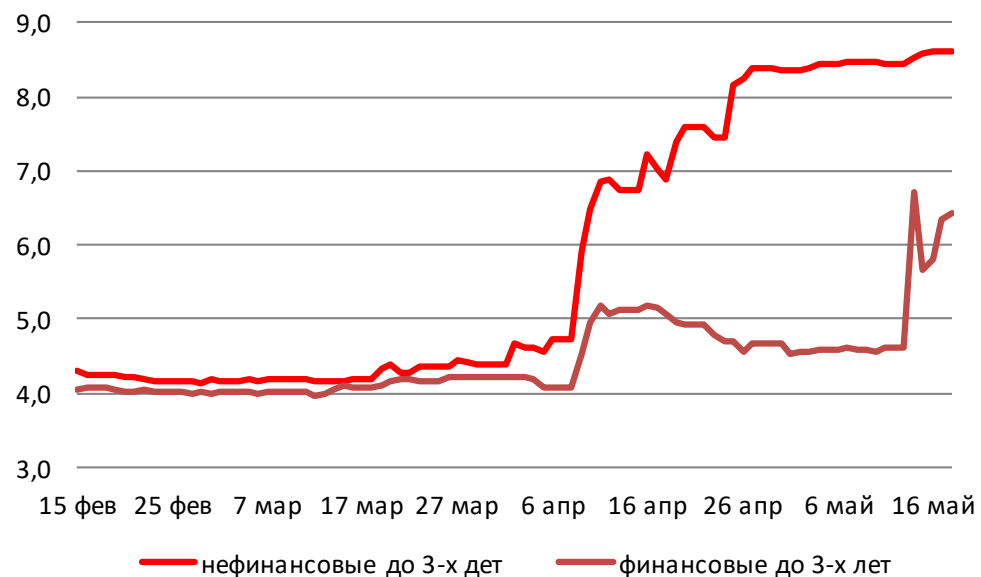
Дата	Время	Событие	Страна/регион	Период	прогноз	Пред.
18.05.2018	9:00	ИЦП (г/г)	Германия	апрель	1.8%	1.9%
	9:00	ИПЦ (м/м)	Германия	апрель	0.3%	0.1%
	11:00	Денежный агрегат в узк. опред.	Россия	неделя	--	9.88t
	11:00	Сальдо платежного баланса ЕЦБ, с уч. сез.	Еврозона	март	--	35.1b
	11:00	Текущий счет, без уч. сез.	Еврозона	март	--	22.7b
	11:00	Сальдо платежного баланса	Италия	март	--	839m
	12:00	Торговый баланс, с уч. сез.	Еврозона	март	21.0b	21.0b
	12:00	Торговый баланс, без уч. сез.	Еврозона	март	--	18.9b
21.05.2018	2:50	Торговый баланс	Япония	апрель	--	¥797.3b
	2:50	Торговый баланс (скор.)	Япония	апрель	--	¥119.2b
	2:50	Экспорт (г/г)	Япония	апрель	--	2.1%
	2:50	Импорт (г/г)	Япония	апрель	--	-0.6%
22.05.2018	16:00	Розничные продажи, реал. (г/г)	Россия	апрель	2.4%	2.0%
	16:00	Реальный чистый доход	Россия	апрель	4.0%	4.1%
	16:00	Уровень безработицы	Россия	апрель	5.0%	5.0%
	16:00	Реальная оплата труда (г/г)	Россия	апрель	6.2%	6.5%
	17:00	Инд. произв. активности ФРБ Ричмонда	США	Мау	--	-3

Источник: Bloomberg

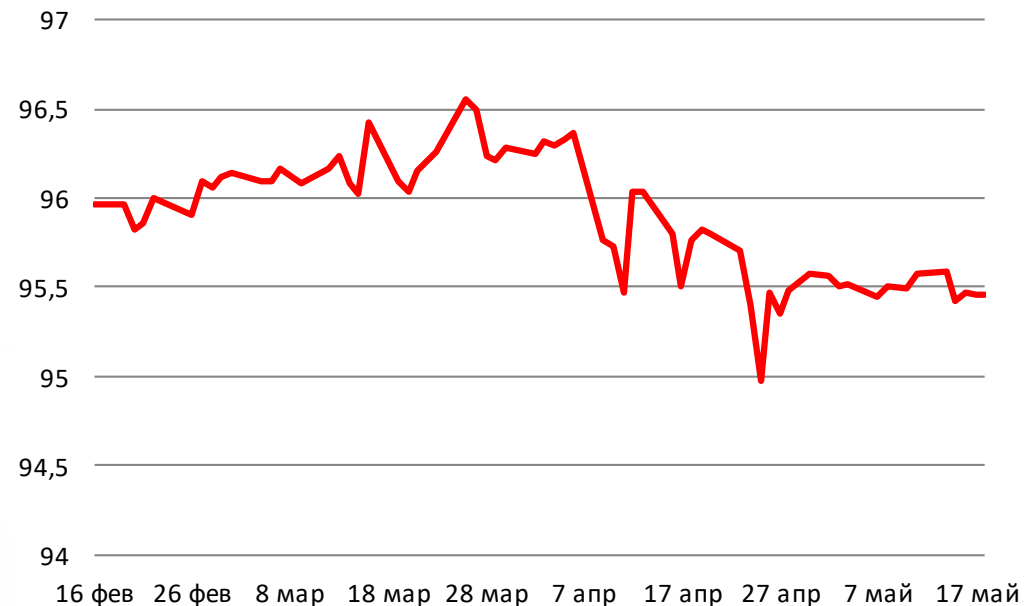
Долговой рынок России

Среди гособлигаций европейских стран стоит отметить продолжающуюся распродажу в бумагах Италии. Доходность 10-летних бумаг выросла до максимумов с прошлого года и достигла 2,15%, отыгрывая опасения списания части госдолга и выхода страны из состава ЕС. Доходность индикативного выпуска ОФЗ 26212 не изменилась за последние три дня и колеблется вблизи 7,35%.

Доходности корпоративных облигаций



Ценовой индекс корпоративных долгов



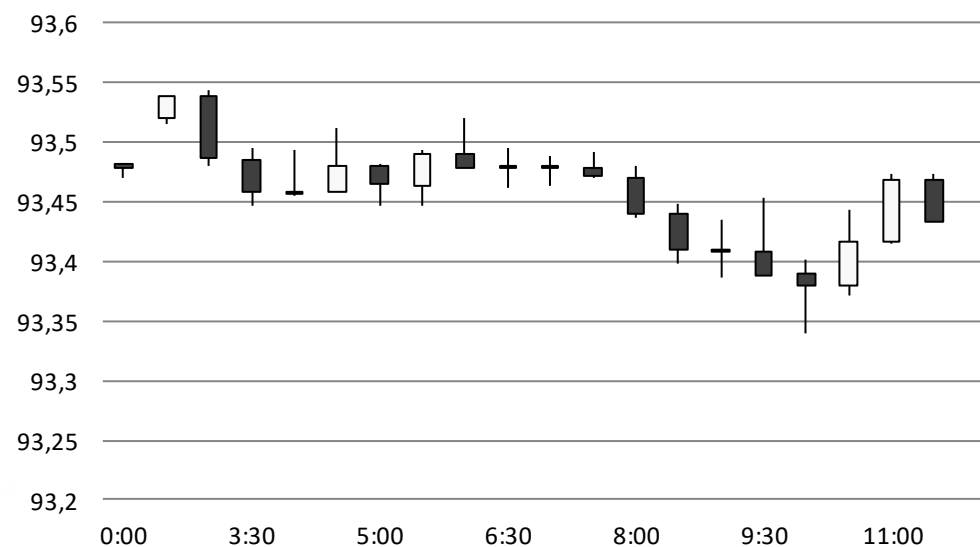
Источник: Bloomberg

Валютный рынок

Третий день подряд корзина DXY торгуется у отметки 93,5 пунктов в ожидании докладов нескольких членов ФРС. Сегодня будут выступать сразу три представителя ФРС. В первую очередь внимание инвесторов будет приковано к докладу по монетарной политике главы ФРБ Кливленда Лоретты Местер, которая традиционно занимает позицию по дальнейшему повышению ставок. Это может стать поводом для дальнейшего повышения ставок в США. Сегодня в США не будет публиковаться значимая макроэкономическая статистика, которая бы повлияла на инфляционные ожидания инвесторов.

Курс рубля растет с начала сегодняшнего дня против доллара США на 16 копеек, поднявшись до 62 руб./долл.

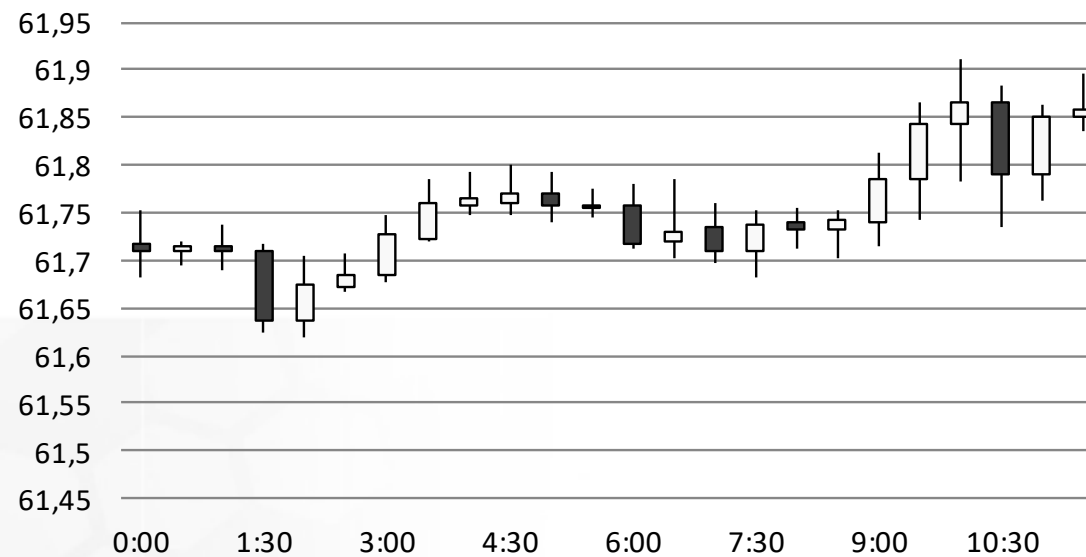
Индекс доллара США



Источник: Bloomberg

Валютный рынок

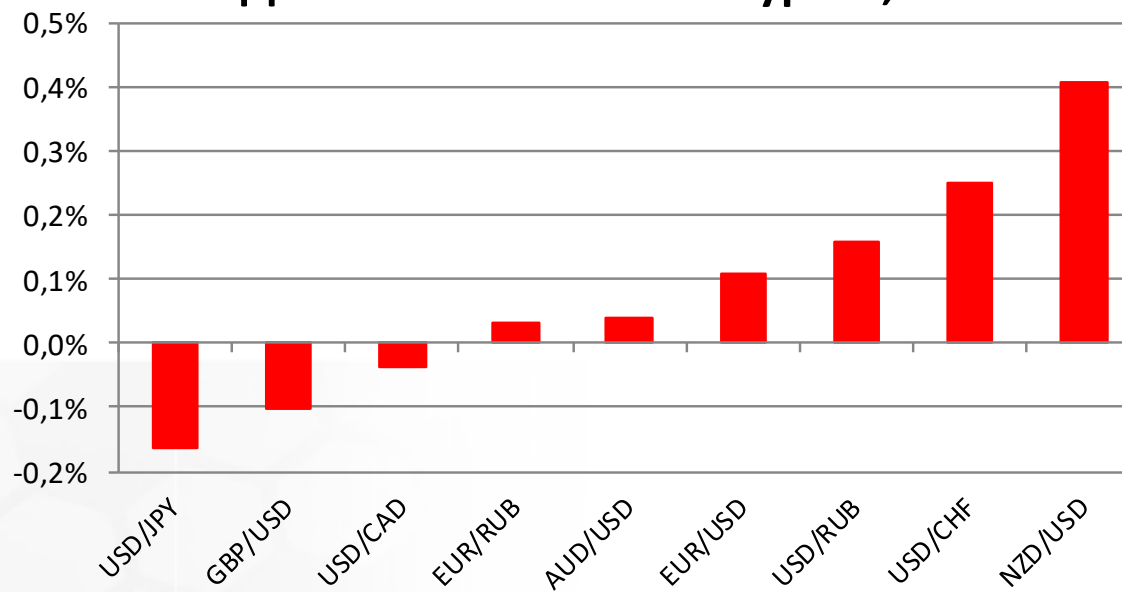
USD/RUB



Источник: Bloomberg

Валютный рынок

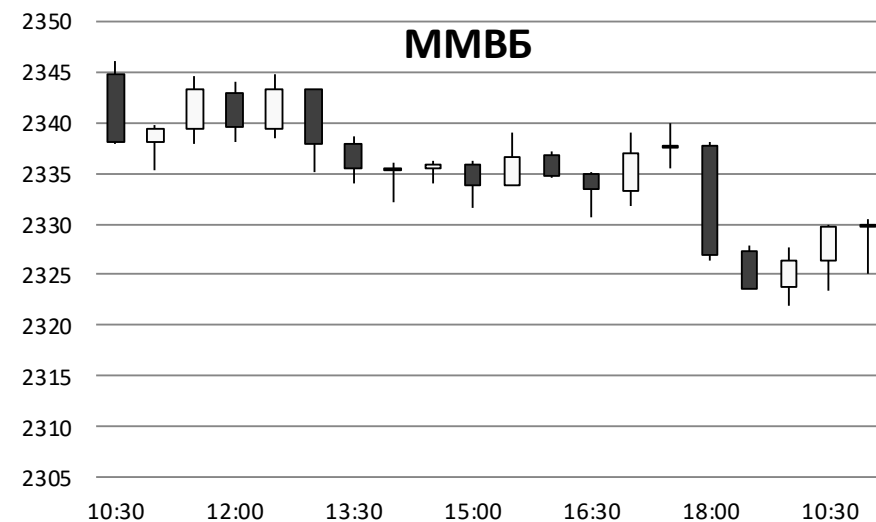
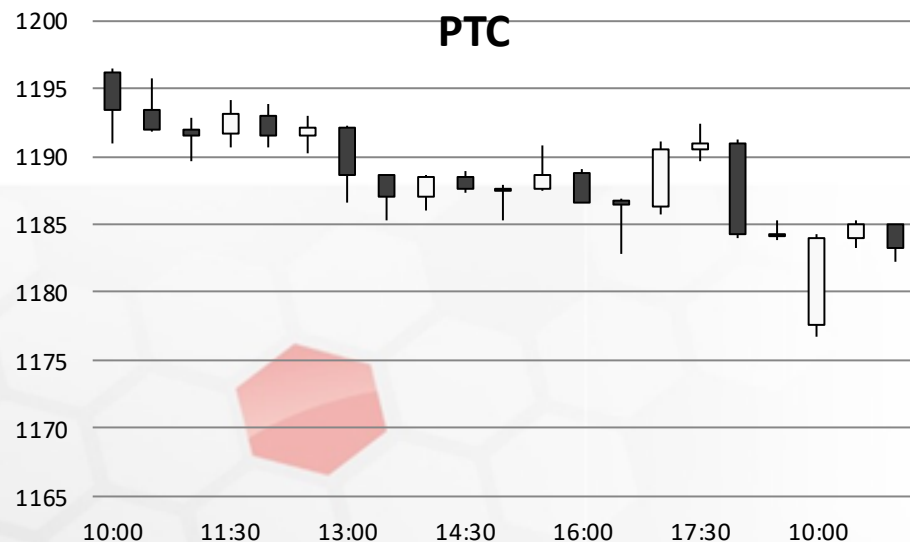
Динамика валютных курсов, %



Источник: Bloomberg

Фондовый рынок

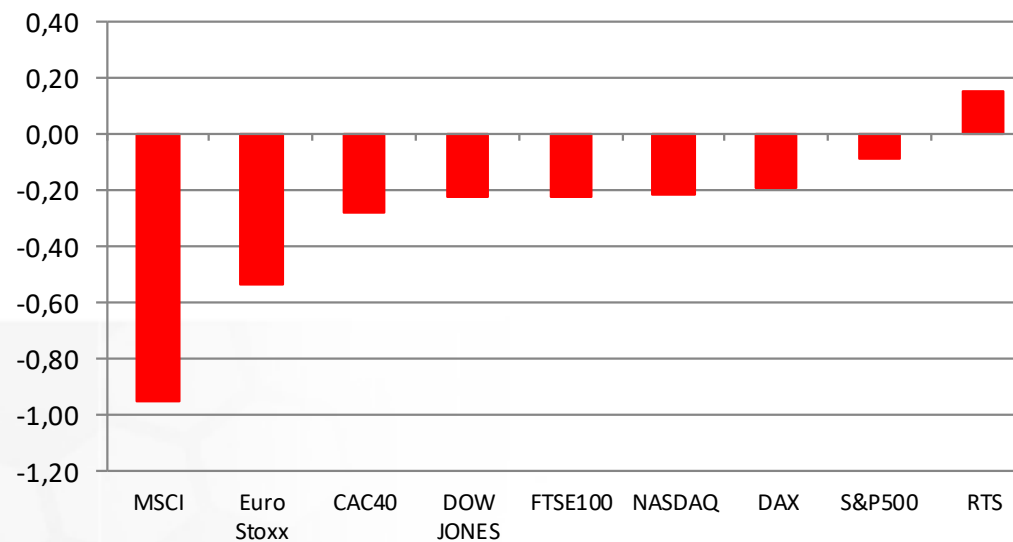
Снижение геологической напряженности между США и Китаем, укрепление рубля и стабильность нефтяных контрактов стали основной для умеренного роста российских индексов акций в начале сегодняшнего дня. Индекс «Московской биржи» растет на 0,4% поднявшись до отметки 2333 пунктов. Индекс РТС практически не изменился, так как текущее укрепление рубля лишь компенсирует ослабление валюты в ходе вчерашних вечерних валютных торгов.



Источник: ММВБ, Bloomberg

Фондовый рынок

Динамика мировых фондовых индексов, %



Источник: ММББ, Bloomberg

Максим Гесин

maksims.gesins@dukascopy.com

Ярослав Смирнов

jaroslavs.smirnovs@dukascopy.com

Евгения Григорчук

yevgeniya.grygorchuk@dukascopy.com

Наша аналитика:

[Технический анализ](#)

[Короткие новости](#)

[Торговые идеи по фигурам](#)

[Квартальный отчёт](#)

[Прогнозы сообщества](#)

Полезные ссылки:

[FXSpider онлайн новости](#)

[ТВ](#)

[Вебинары](#)

[Графики](#)

[Индекс валют](#)

[CoT отчёты](#)

[Пивот уровни](#)

[Сентимент рынка](#)

[Экономический календарь](#)

[Сигналы](#)



Оговорка

Вся информация в этой статье, включая мнения, показатели и графики, предоставлена только в целях ознакомления, и не может быть интерпретирована как финансовый совет. Dukascopy не несет ответственности за полноту или правильность любой информации, содержащейся в этой статье. Финансовые показатели, указанные в этой статье не были проверены компанией Dukascopy. Взгляды, мнения и анализы принадлежат авторам статьи, и не были согласованы с Dukascopy.

Dukascopy отказывается от любых гарантий, выраженных или подразумевающихся, но, не ограничиваясь этим, касательно пригодности для торговли или пригодности для определенной цели, в отношении всей информации в этой статье. Dukascopy не при каких обстоятельствах не несет ответственность за любые прямые, не прямые, косвенные, зависящие, непредвиденные, или любые другие убытки, понесенные в связи с использованием этой статьи.